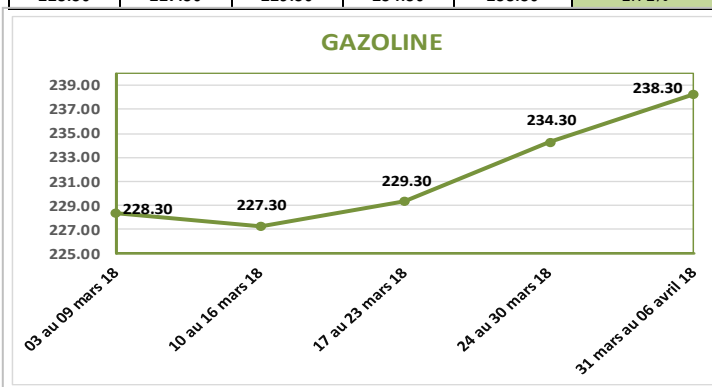


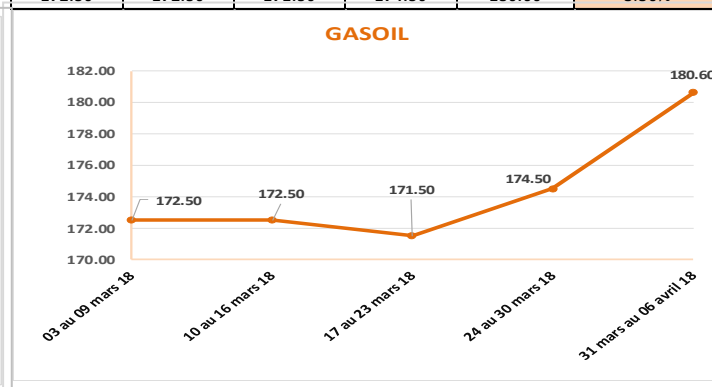
**PRODUITS PETROLIERS
COMPARAISON DES PRIX A LA POMPE
HAITI — REP. DOMINICAINE
(Période du 31 mars au 06 avril 2018)**

Par rapport à la période précédente (24 au 30 mars 2018), une nette augmentation est enregistrée au niveau des prix à la pompe des produits pétroliers sur le marché dominicain pour la période en cours (31 mars au 06 avril 2018). Les tableaux et graphes ci-après illustrent cette augmentation.

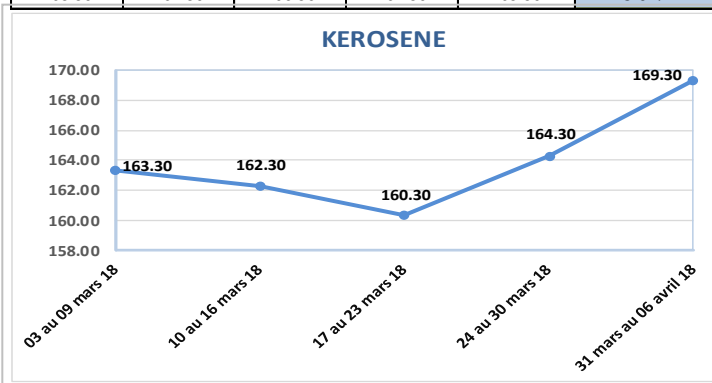
EVOLUTION DU PRIX DU GAZOLINE SUR LE MARCHE DOMINICAIN					
03 au 09 mars 18	10 au 16 mars 18	17 au 23 mars 18	24 au 30 mars 18	31 mars au 06 avril 18	Variation
228.30	227.30	229.30	234.30	238.30	1.71%



EVOLUTION DU PRIX DU GASOIL SUR LE MARCHE DOMINICAIN					
03 au 09 mars 18	10 au 16 mars 18	17 au 23 mars 18	24 au 30 mars 18	31 mars au 06 avril 18	Variation
172.50	172.50	171.50	174.50	180.60	3.50%



EVOLUTION DU PRIX DU KEROSENE SUR LE MARCHE DOMINICAIN					
03 au 09 mars 18	10 au 16 mars 18	17 au 23 mars 18	24 au 30 mars 18	31 mars au 06 avril 18	Variation
163.30	162.30	160.30	164.30	169.30	3.04%



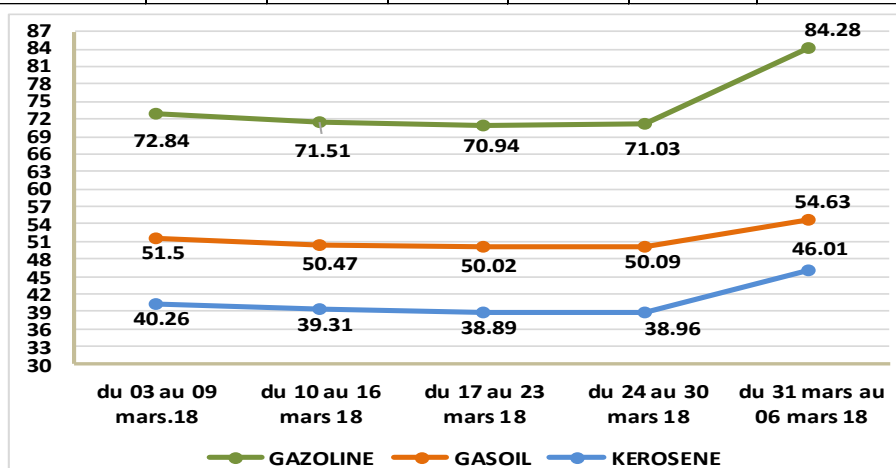
Le différentiel de prix entre Haïti et la République Dominicaine s'est davantage amplifié pour la période sous étude (31 mars au 06 avril 2018). En effet, de 71.03 gdes, 50.09 gdes et 38.96 gdes (24 au 30 mars 2018), il est passé à 84.28 gdes, 54.63 gdes et 46.01 gdes (31 mars au 06 avril 2018) respectivement pour la gazoline, le gasoil et le kérosène.

La hausse du prix de ces produits sur le marché dominicain pour cette période est à l'origine de l'augmentation de cet écart. Voir tableaux et graphes ci-dessous.

HAITI - REP. DOMINICAINE			
Période: 31 mars au 6 avril 2018 (en Gdes)			
PRODUITS	PRIX HAITI	PRIX REP. DOM	DIFFERENTIEL DE PRIX
GAZOLINE	224.00	308.28	84.28
GASOIL	179.00	233.63	54.63
KEROSENE	173.00	219.01	46.01

Taux de Change: 1 peso dom =1.2936 gourde

HAITI - REP. DOMINICAINE						
EVOLUTION DU DIFFERENTIEL DE PRIX						
Produit	du 03 au 09 mars.18	du 10 au 16 mars 18	du 17 au 23 mars 18	du 24 au 30 mars 18	du 31 mars au 06 mars 18	variation
GAZOLINE	72.84	71.51	70.94	71.03	84.28	18.65%
GASOIL	51.5	50.47	50.02	50.09	54.63	9.06%
KEROSENE	40.26	39.31	38.89	38.96	46.01	18.10%



Comparée à la période précédente (24 au 30 mars 2018), il faut signaler une légère appréciation de la gourde par rapport au peso dominicain pour cette période. Voir le tableau et graphe ci-après.

EVOLUTION DU TAUX DE CHANGE (peso / gourde)					
	du 03 au 09 mars 18	du 10 au 16 mars 18	du 17 au 23 mars 18	du 24 au 30 mars 18	31 mars au 06 avril 18
Gourde	1.3060	1.3001	1.2976	1.2980	1.2936

