

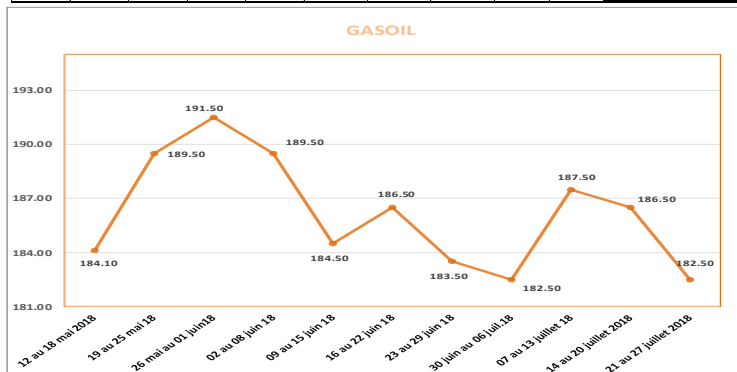
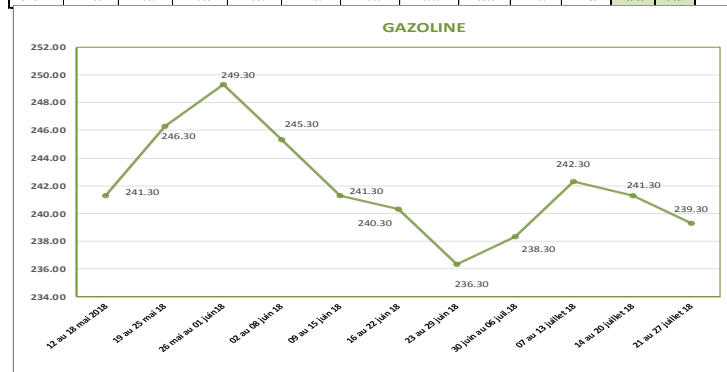
DIF/DIR : 330

## PRODUITS PETROLIERS COMPARAISON DES PRIX A LA POMPE HAITI — REP. DOMINICAINE (Période du 21 au 27 juillet 2018)

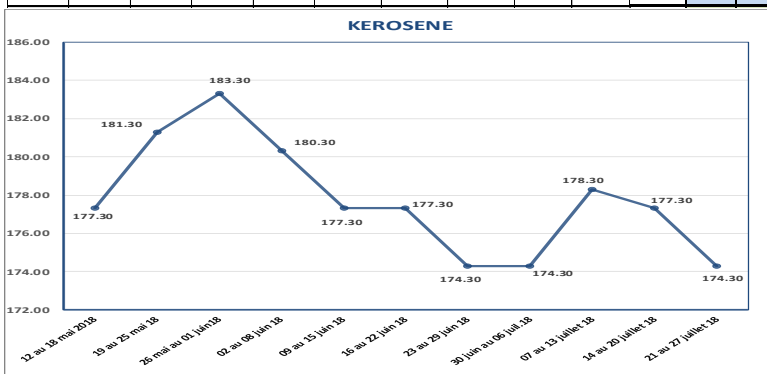
Par rapport à la période précédente (14 au 20 juillet 2018), les prix à la pompe des produits pétroliers sur le marché dominicain ont connu une baisse de **0.83%**, **2.14%** et de **1.69%** respectivement pour la gazoline, le gasoil et le kérosène. (Voir tableaux et graphes ci-après)

EVOLUTION DU PRIX DE LA GAZOLINE SUR LE MARCHE DOMINICAIN (en peso)												
PRODUIT	12 au 18 mai 2018	19 au 25 mai 18	26 mai au 01 juin 18	02 au 08 juin 18	09 au 15 juin 18	16 au 22 juin 18	23 au 29 juin 18	30 juin au 06 juil 18	07 au 13 juillet 18	14 au 20 juillet 18	21 au 27 juillet 18	Variation
GAZOLINE	241.30	246.30	249.30	245.30	241.30	240.30	236.30	238.30	242.30	241.30	239.30	-0.83%

EVOLUTION DU PRIX DU GASOIL SUR LE MARCHE DOMINICAIN (en peso)												
PRODUIT	12 au 18 mai 2018	19 au 25 mai 18	26 mai au 01 juin 18	02 au 08 juin 18	09 au 15 juin 18	16 au 22 juin 18	23 au 29 juin 18	30 juin au 06 juil 18	07 au 13 juillet 18	14 au 20 juillet 2018	21 au 27 juillet 2018	Variation
GASOIL	184.10	189.50	191.50	189.50	184.50	186.50	183.50	182.50	187.50	186.50	182.50	-2.14%



EVOLUTION DU PRIX DU KEROSENE SUR LE MARCHE DOMINICAIN (en peso)												
PRODUIT	12 au 18 mai 2018	19 au 25 mai 18	26 mai au 01 juin 18	02 au 08 juin 18	09 au 15 juin 18	16 au 22 juin 18	23 au 29 juin 18	30 juin au 06 juil 18	07 au 13 juillet 18	14 au 20 juillet 18	21 au 27 juillet 18	Variation
KEROSENE	177.30	181.30	183.30	180.30	177.30	177.30	174.30	174.30	178.30	177.30	174.30	-1.69%



Pour cette période, le différentiel de prix des produits pétroliers entre Haïti et la République Dominicaine a également diminué. En effet, de **104.98 gdes, 75.26 gdes et 68.72 gdes** (période du 14 au 20 juil.18), ce différentiel est passé à **101.53 gdes, 69.26 gdes et 64.10 gdes** (période du 21 au 27 juil.18) respectivement pour la gazoline, le gasoil et le kérosène. (Voir tableaux et graphe ci-après)

HAITI - REP. DOMINICAINE			
Période: 21 au 27 juillet 2018 (en Gdes)			
PRODUITS	PRIX HAITI	PRIX REP. DOM	DIFFERENTIEL DE PRIX
GAZOLINE	224.00	325.53	101.53
GASOIL	179.00	248.26	69.26
KEROSENE	173.00	237.10	64.10

Taux de Change: 1 peso dom =1.3603 gourde

HAITI - REP. DOMINICAINE												
EVOLUTION DU DIFFERENTIEL DE PRIX												
Produit	12 au 18 mai 18	19 au 25 mai 18	26 mai au 01 juin 18	02 au 08 juin 18	09 au 15 juin 18	16 au 22 juin 18	23 au 29 juin 18	30 juin au 06 juil. 18	07 au 13 juillet 18	14 au 20 juillet 18	21 au 27 juil. 18	variation
GAZOLINE	84.77	95.83	101.10	91.95	98.87	94.94	94.03	89.85	84.49	104.98	101.53	-3.29%
GASOIL	61.12	67.07	71.19	65.08	67.87	68.53	67.97	61.36	59.72	75.26	69.26	-7.97%
KEROSENE	58.75	62.42	66.48	59.23	64.24	62.32	61.59	56.56	54.01	68.72	64.10	-6.72%



Il faut souligner que, pour cette période, la gourde s'est légèrement appréciée par rapport au peso dominicain (**1 Peso = 1.3603 gde, période du 21 au 27 juillet 2018 contre 1 Peso = 1.3633 gde, période du 14 au 20 juillet 2018**). (Voir tableau et graphe ci-après)

