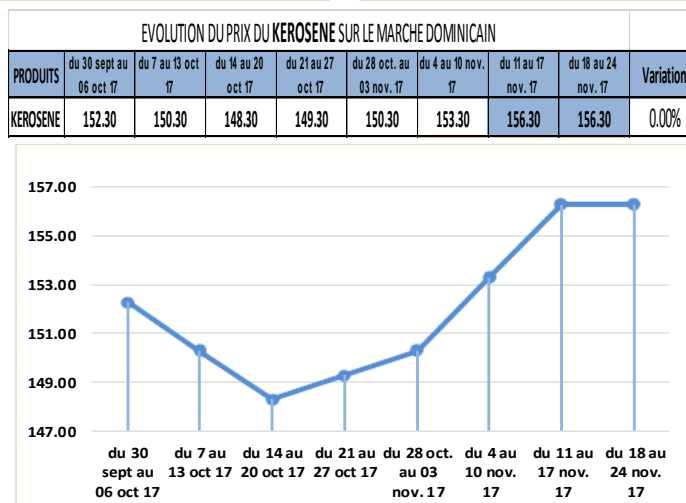
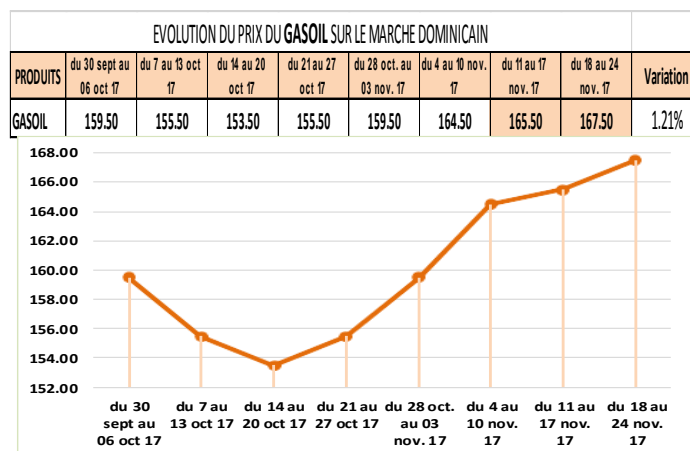
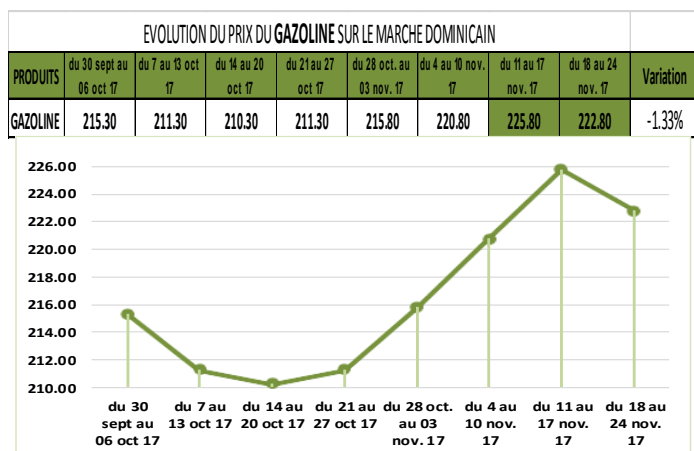


**PRODUITS PETROLIERS
COMPARAISON DES PRIX A LA POMPE
HAITI — REP. DOMINICAINE
(Période du 18 au 24 nov. 2017)**

Par rapport à la période précédente, les prix à la pompe du kérosène exprimé en pesos est demeuré stable sur le marché dominicain. Parallèlement, on observe une diminution au niveau du prix de la gazoline de 1.33% et une augmentation de celui du gasoil de 1.21%. (Voir les graphes ci-après)

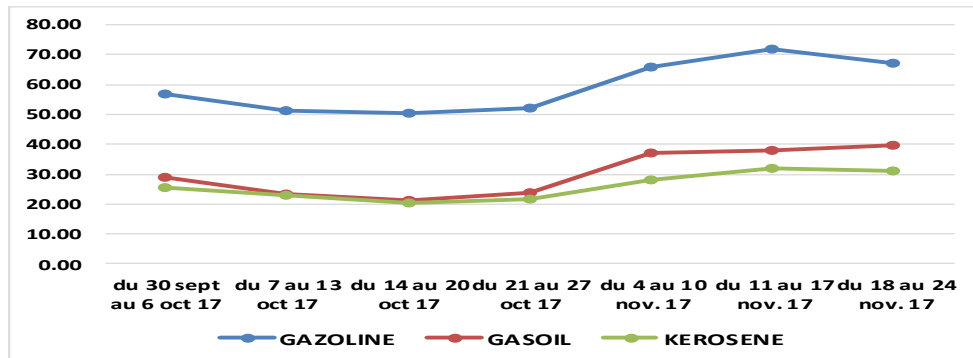


Pour la période en cours, l'écart de prix entre Haïti¹ et la République Dominicaine est en repli pour les produits gazoline et kérosène; passant respectivement de **71.83 gdes** et **31.78 gdes** (période du 11 au 17 novembre 2017) à **67.12 gdes** et **31.23 gdes** (période du 17 au 24 novembre 2017). En revanche, il a cru pour le produit gasoil en raison de l'augmentation du prix de ce produit sur le marché dominicain ; passant de **37.83 gdes** à **39.86 gdes**. (Voir tableaux et graphes ci-dessous)

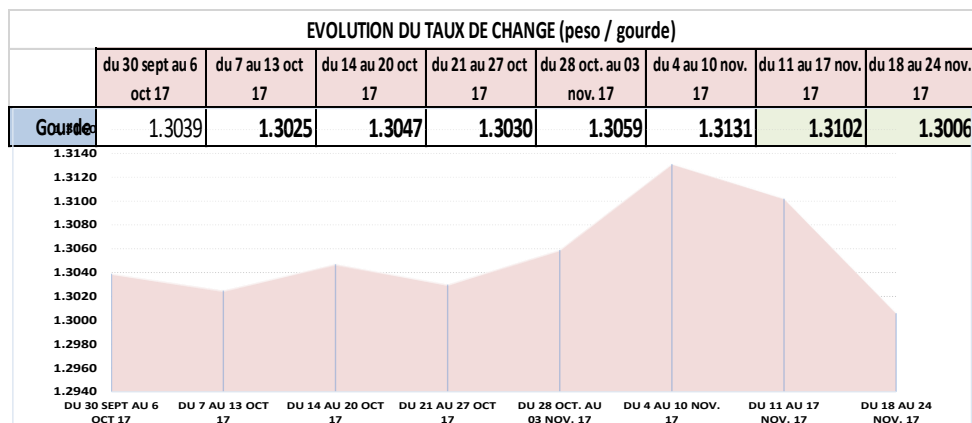
HAITI - REP. DOMINICAINE			
DIFFERENTIEL DE PRIX			
Période: du 18 au 24 nov. 2017 (en Gdes)			
PRODUITS	PRIX HAITI	PRIX REP. DOM	DIFFERENTIEL DE PRIX
GAZOLINE	224.00	291.12	67.12
GASOIL	179.00	218.86	39.86
KEROSENE	173.00	204.23	31.23

Taux de Change: 1peso dom =1.3006 gourde

HAITI - REP. DOMINICAINE							
EVOLUTION DU DIFFERENTIEL DE PRIX							
	du 30 sept au 6 oct 17	du 7 au 13 oct 17	du 14 au 20 oct 17	du 21 au 27 oct 17	du 4 au 10 nov. 17	du 11 au 17 nov. 17	du 18 au 24 nov. 17
GAZOLINE	56.73	51.22	50.39	51.97	65.94	71.83	67.12
GASOIL	28.97	23.54	21.28	23.61	37.31	37.83	39.86
KEROSENE	25.59	22.77	20.49	21.54	28.31	31.78	31.23



Il y a lieu de noter l'appréciation de la gourde par rapport au peso dominicain : **1.3006 (période du 18 au 24 nov.) contre 1.3102 (période du 11 au 17 nov.)**



¹A noter qu'en Haïti les structures de prix sont établies à chaque arrivage