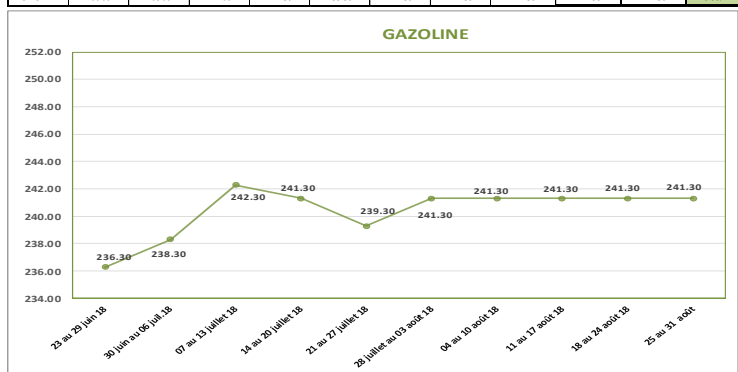


DIF/DIR : 0369

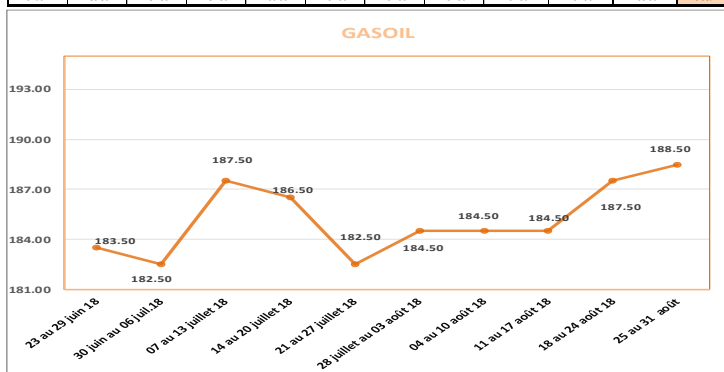
## PRODUITS PETROLIERS COMPARAISON DES PRIX A LA POMPE HAITI — REP. DOMINICAINE (Période du 25 au 31 août 2018)

Pour la période sous étude (25 au 31 août 2018), les prix à la pompe des produits pétroliers sur le marché dominicain présentent une tendance singulière. En effet, comparés à ceux de la période précédente (18 au 24 août 2018), le prix du gasoil est en hausse, celui du kérosène est en baisse et celui de la gazoline demeure stable. (Voir tableaux et graphes ci-après)

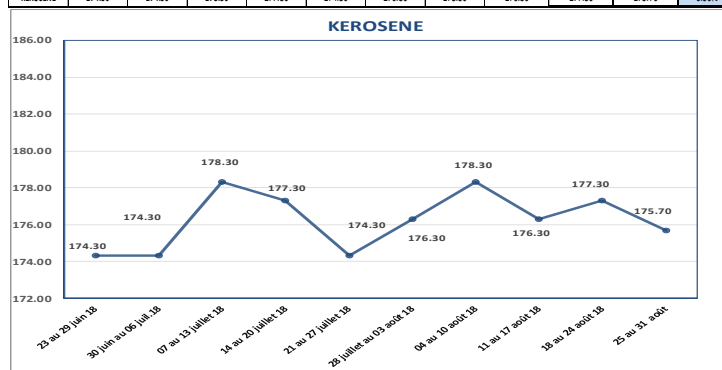
EVOLUTION DU PRIX DE LA GAZOLINE SUR LE MARCHE DOMINICAIN (en peso)											
PRODUIT	23 au 29 juin 18	30 juin au 06 juil. 18	07 au 13 juillet 18	14 au 20 juillet 18	21 au 27 juillet 18	28 juillet au 03 août 18	04 au 10 août 18	11 au 17 août 18	18 au 24 août 18	25 au 31 août	Variation
GAZOLINE	236.30	238.30	242.30	241.30	239.30	241.30	241.30	241.30	241.30	241.30	0.00%



EVOLUTION DU PRIX DU GASOIL SUR LE MARCHE DOMINICAIN (en peso)											
PRODUIT	23 au 29 juin 18	30 juin au 06 juil. 18	07 au 13 juillet 18	14 au 20 juillet 18	21 au 27 juillet 18	28 juillet au 03 août 18	04 au 10 août 18	11 au 17 août 18	18 au 24 août 18	25 au 31 août	Variation
GASOIL	183.50	182.50	187.50	186.50	182.50	184.50	184.50	184.50	187.50	188.50	0.53%



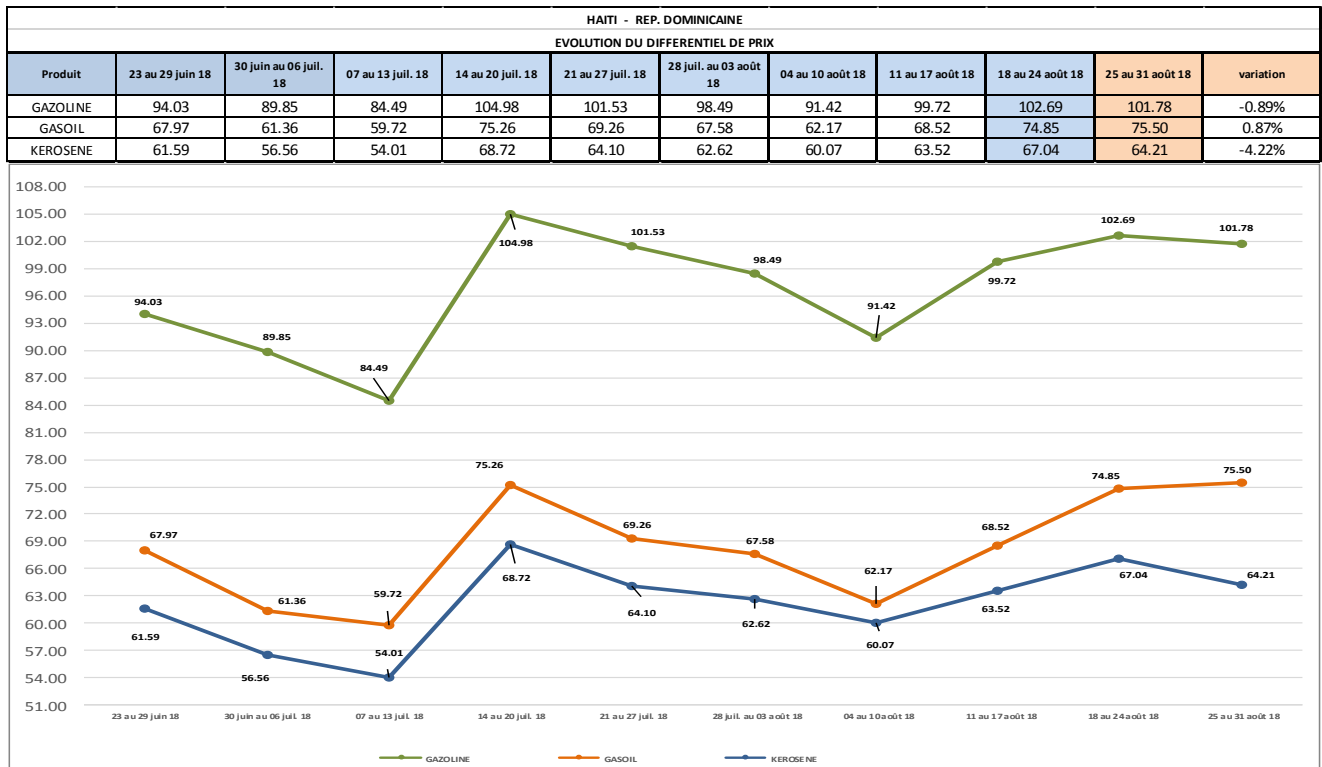
EVOLUTION DU PRIX DU KEROSENE SUR LE MARCHE DOMINICAIN (en peso)											
PRODUIT	23 au 29 juin 18	30 juin au 06 juil. 18	07 au 13 juillet 18	14 au 20 juillet 18	21 au 27 juillet 18	28 juillet au 03 août 18	04 au 10 août 18	11 au 17 août 18	18 au 24 août 18	25 au 31 août	Variation
KEROSENE	174.30	174.30	178.30	177.30	174.30	176.30	178.30	176.30	177.30	175.70	-0.90%



Par rapport à la période précédente, l'écart de prix des produits pétroliers entre Haïti et la République Dominicaine s'est amoindri pour la gazoline et le kérosène, alors que celui du gasoil continu de s'élargir pour la période en cours. En effet, de **102.69 gdes**, **74.85 gdes**, **67.04 gdes gdes** (18 au 24 août 18), il est passé à **101.78 gdes**, **75.50 gdes**, **64.21 gdes** (25 au 31 août 18) respectivement pour la gazoline, le gasoil et le kérosène. (Voir tableaux et graphes ci-après)

HAITI - REP. DOMINICAINE			
Période: 25 au 31 août 2018 (en Gdes)			
PRODUITS	PRIX HAITI	PRIX REP. DOM	DIFFERENTIEL DE PRIX
GAZOLINE	224.00	325.78	101.78
GASOIL	179.00	254.50	75.50
KEROSENE	173.00	237.21	64.21

Taux de Change: 1 peso dom =1.3501 gourde



Pour cette période, la monnaie nationale s'est légèrement appréciée par rapport au peso dominicain. **1 Peso = 1.3501 gde** (25 au 31 août 2018) contre **1 Peso = 1.3539 gde** (18 au 24 août 2018)

