



MINISTERE DE L'ECONOMIE ET DES FINANCES

TRESOR PUBLIC

N° 001

Direction Générale du Trésor

BULLETIN STATISTIQUE

DE LA DETTE PUBLIQUE

Décembre 2016

REPUBLIQUE D'HAITI

BULLETIN N° 001

1^{ER} TRIMESTRE

EXERCICE 2016-2017

La gestion de la dette publique est un axe important dans la stratégie des Finances Publiques. Les grandes réformes de Finances Publiques entamées au début de la deuxième décennie de ce XXI^e siècle ont prôné une gestion plus efficace de la matière en favorisant la restructuration de la DGTCF. Dans le cadre de ces réformes, un Service de Stratégie d'Endettement et de Gestion de Risques (SEGeR) a été créé au sein de la Direction de la Trésorerie et de la Dette (DTD) pour faciliter la formulation de stratégies d'endettement, l'évaluation et le suivi des facteurs et indicateurs de risques.

Dans une perspective de mettre à la disposition des secteurs économiques et financiers certaines informations statistiques de la dette souveraine d'Haïti, le Ministre de l'Economie et des Finances, en la personne de M. Yves Romain BASTIEN, a soutenu les efforts de conception et de réalisation de ce présent bulletin trimestriel de la dette publique haïtienne.

Ce bulletin est conçu et réalisé grâce à la diligence de :

- M. Jean Donat ANDRE, Directeur Général Adjoint au Trésor et à la Comptabilité Publique ;
- M. Jean Bouco JEAN JACQUES, Directeur Général Adjoint à la Réforme ;
- Mme. Guerda M. PIERRE-TOUSSAINT, Directrice de la Trésorerie et de la Dette
- M. Lubin Géraldy SANTANA, chef du Service de la Stratégie d'Endettement et de la Gestion des Risques (SEGeR)
- M. Jean Joad Junior CLEMENT, Analyste économique au SEGeR
- M. Jhon LAFOND, Analyste financier au SEGeR
- M. Jean Alix PIERRE, Technicien en Finances Publiques au SEPa

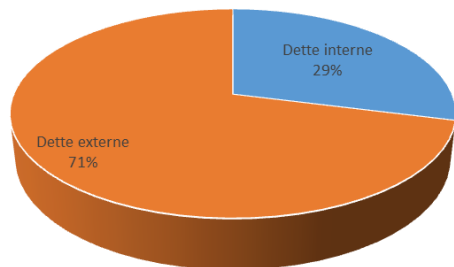
DTD / SEGeR / SEPa

ENCOURS DE LA DETTE PUBLIQUE

Au premier trimestre de l'exercice 2016-2017, le stock de la dette publique s'est établi à 197,85¹ milliards de gourdes.

Par rapport à la fin de l'exercice 2015-2016, le stock de la dette a subi une augmentation de 3.33%. Cette augmentation est due non seulement aux nouveaux décaissements sur certains prêts comme PDVSA, OPEC, FMI, etc, mais aussi à l'effet de la hausse du taux de change. L'encours de la dette interne a diminué et celui de la dette externe a augmenté. Le stock de la dette publique est constitué de 29% de dette intérieure et de 71% de dette extérieure.

GRAPHE 1. RÉPARTITION DU STOCK DE LA DETTE PUBLIQUE



ENCOURS DE LA DETTE PUBLIQUE INTERNE

A la fin du premier trimestre de l'exercice 2016-2017, l'encours de la dette interne s'est établi à 58.74 milliards de gourdes soit une diminution de moins de 1.00% par rapport à la fin de l'exercice 2015-2016. La dette intérieure est dominée par les créances envers la BRH qui représentent près de 94% de l'encours interne suivi par les Autres Institutions Financières (6%).

ENCOURS DE LA DETTE PUBLIQUE EXTERNE

L'encours de la dette publique externe pour sa part s'est établi à 2.08 milliards de dollars

¹ Taux fin de période décembre 2016 USD 1.00 = HTG 67.3944

américains soit une augmentation de 3.3% par rapport à la fin de l'exercice 2015-2016. Cette augmentation relève du fait des nouveaux décaissements par certains bailleurs. Les créanciers bilatéraux² détiennent une part très importante de la dette externe avec plus de 90% et dont le Venezuela à elle seule en détient plus de 86%.

SERVICE DE LA DETTE PUBLIQUE

Au cours de ce premier trimestre de l'exercice 2016-2017, environ 24% du budget prévu a été utilisé pour payer les dettes de l'Etat. Ainsi, un montant de 2,778.33 milliards de gourdes a été décaissé. En effet, plus de 71% de ce montant ont servi à payer la dette intérieure tel qu'indiqué sur le graphe ci-dessous.

GRAPHE 2. REPARTITION DU SERVICE DE LA DETTE PUBLIQUE

■ Service dette interne ■ Service dette externe

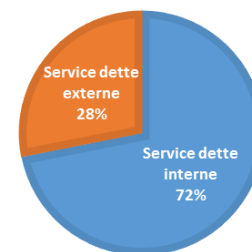


Tableau 1. Exécution du service de la dette

DIRECTION GENERALE DU TRESOR ET DE COMPTABILITE PUBLIQUE
SERVICE DE LA DETTE D'HAITI
PREMIER TRIMESTRE 2016-2017

Créanciers	Montant en gourdes		
	Amortissement	Intérêts	Total
Dette interne	1,922,930,449.07	74,158,650.35	1,997,089,099.42
AIF	1,827,128,479.10	74,158,650.35	1,901,287,129.45
BNC	15,253,479.10	2,319,804.80	17,573,283.90
BONS DU TRESOR	1,400,000,000.00	-	1,400,000,000.00
PSUGO	125,000,000.00	25,000,000.00	150,000,000.00
SYNDICATION	286,875,000.00	46,838,845.55	333,713,845.55
ACI	95,801,969.97	-	95,801,969.97
Dette externe	582,996,682.89	198,247,550.53	781,244,233.42
Dette bilatérale	582,996,682.89	198,247,550.53	781,244,233.42
BANDES	-	-	-
PDVSA	531,682,938.45	128,472,520.26	660,155,458.71
CHINE-TAIWAN	51,313,744.44	69,775,030.27	121,088,774.71
Dette multilatérale	-	-	-
FMI	-	-	-
FIDA	-	-	-
OPEC	-	-	-
BID	-	-	-
Total	2,505,927,131.96	272,406,200.88	2,778,333,332.84

² Essentiellement la Chine et le Venezuela

ANALYSE DU PORTEFEUILLE DE LA DETTE EXISTANTE

La composition actuelle de ce portefeuille en dépit du degré de concessionnalité de la dette externe expose grandement le pays à des risques. Les potentiels risques peuvent se résumer ainsi :

- ✓ Risque de marché (risque de taux d'intérêt)
- ✓ Risque de change
- ✓ Risque de refinancement

L'interprétation du tableau³ d'analyse des risques sur la dette publique nous indique qu'au 30 septembre 2016 :

- ✓ **Risque de refinancement** est faible car l'échéance moyenne de la dette extérieure (ATM) est de 11.6 ans.
- ✓ **Average time to refixing (ATR)** ; indicateur utilisé pour évaluer le risque de refinancement lié à la variation du taux d'intérêt est de 11.6 ans c'est-à-dire la totalité de la dette extérieure est à taux fixe, le risque de variation du taux d'intérêt est donc nul jusqu'à l'échéance.
- ✓ **Taux d'intérêt très concessionnel**, en moyenne 1.69% largement inférieur au taux du marché.
- ✓ **Risque de change**, le portefeuille de la dette extérieure est totalement en devise étrangère donc 100%. Il représente près de 70% du stock global. Ce qui est important dans un contexte marqué par la dépréciation continue de la gourde au profit du dollar américain.

LES INDICATEURS D'ENDETTEMENT D'HAÏTI

Tableau 2. Indicateurs d'endettement d'Haïti

Ratios	sept.2016
Solvabilité	
Dettes totale/ PIB	36.865%
VAN DETTE EXT/PIB	17.69%
VAN DETTE EXT/EXP	75.61%
VAN DETTE EXT/ RECETTE	127.68%
Liquidité	
Service ext/Recette Budgétaire	6.16%
Service Ext/Export	3.52%
Intérêt dette/ PIB	0.29%
	<i>MEF/DGTCP</i>

Aucun des indicateurs d'Haïti ne dépasse présentement les seuils de références fixés par les IBW⁴, cependant certains commencent à avoir un niveau assez élevé et méritent une attention particulière. Des ratios excédant les seuils dans les années à venir sont à envisager, dans un contexte marqué par la révision des indicateurs macroéconomiques, notamment des prévisions de croissance du Produit Intérieur Brut, des prévisions de recettes Fiscales et

recettes d'exportations, suite à des incertitudes des agents économiques d'une part, sur l'aboutissement du processus électoral qui traîne encore, et d'autre part, les dégâts causés par l'ouragan Matthew au niveau du grand Sud.

³ Le tableau d'analyse des risques sur la dette publique d'Haïti se trouve à la dernière page

⁴ Institution de Breton Woods



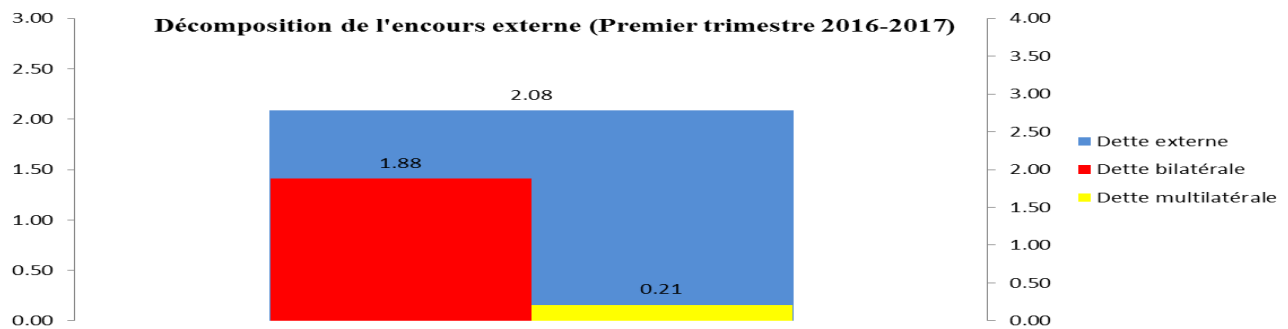
ANALYSE DE RISQUES SUR LA DETTE PUBLIQUE D'HAÏTI

Indicateurs de risques au 30 sept 2016		Dettes Extérieure	Dettes Intérieure	Dettes Totales
Encours (En millions de dollars américains)		2,018.9	905.4	2,924.3
Valeur Nominale en % du PIB		25.45%	11.41%	36.87%
Valeur Actualisée en % du PIB		17.69%		
Coût de la Dette	Taux d'intérêt moyen (%)	1.69%	6%	3.02%
Risque de refinancement	ATM (années)	11.6		
	Dettes à échéance en une année (% du total)	0.00%	2.72%	
Risque de taux d'intérêt	ATR (années)	11.6	.	
	Dettes à refixer en une année (% du total)	0.00%		
	Dettes à taux fixe (% du total)	100.00%	100%	100%
Risque de taux de change	Taux en devise étrangère (% du total)	100.00%		
	Dettes à court terme en devises (% de réserves)	0.00%	0%	
	Dettes en devise étrangère (% du total)	100%		69.04%

Source: MEF/DGTCP

Tableau 3. Tableau d'analyse des risques

Graphe 3. Décomposition de l'encours de la dette externe (en milliards de dollars USD)



Graphe 4. Décomposition de l'encours de la dette externe par bailleurs bilatéraux (en milliards de dollars USD)

Graphe 5. Décomposition de l'encours de la dette externe par bailleurs multilatéraux (en milliards de dollars USD)

