



Paraissant
du Lundi au Vendredi

JOURNAL OFFICIEL DE LA REPUBLIQUE D'HAÏTI

DIRECTEUR GENERAL
Fritzner Beauzile

169^e Année - Spécial No. 2

PORT-AU-PRINCE

Mardi 10 Juin 2014

SOMMAIRE

DOCUMENTS ANNEXES AU BUDGET
2013 – 2014

NUMÉRO SPÉCIAL

DOCUMENTS ANNEXES AU BUDGET
EXERCICE 2013 – 2014

**EXPOSÉ DES MOTIFS DU BUDGET
2013 - 2014**

I. CADRE GÉNÉRAL DE L'ÉLABORATION DU BUDGET 2013 - 2014

I.1.- VERS LA MISE EN APPLICATION DU PSDH ET DES GRANDES ORIENTATIONS:

Le budget de l'exercice fiscal 2013-2014 est élaboré dans une perspective pluriannuelle compte tenu des objectifs de développement fixés dans le cadre triennal pour une croissance accélérée de l'économie nationale et une réduction considérable de la pauvreté sur l'horizon 2014-2016, en lien avec le Plan Stratégique de Développement d'Haïti (PSDH).

L'option de revivification de l'économie nationale, fondée sur une approche équilibrée et dynamique de valorisation de l'ensemble du territoire selon ses potentialités et supportée par l'investissement privé, porteur de croissance et d'emplois, constitue la principale motivation de ce budget. De plus, la structuration des actions à travers les quatre refondations (économique, territoriale, sociale et institutionnelle) assure la cohérence et une synergie des activités entreprises à court et moyen termes pour des résultats significatifs.

Le budget de l'exercice 2013-2014, s'il vise à apporter des réponses concrètes par des actions ponctuelles et spécifiques aux problèmes du pays, et particulièrement aux 55% de la population vivant dans la pauvreté extrême, privilégie des investissements stratégiques en vue de l'amélioration de la production nationale. Le renforcement de la résilience de la population et la protection de l'environnement comptent également parmi les axes essentiels retenus dans ce budget.

Pour assurer la continuité, ce budget poursuit les actions entamées durant les années antérieures et considère de nouvelles actions visant l'atteinte des résultats définis dans le PTI 2014-2016 par programme et sous-programmes. Les actions qui y sont définies sont décisives pour la mise en œuvre du Programme triennal d'investissement 2014-2016 et son cadre.

Sur cette voie, il est prévu un ensemble d'actions structurantes, destinées à stimuler la croissance. De ce nombre, on peut citer les services d'appui aux entreprises, l'opérationnalisation du fonds de soutien aux PME, l'extension et le renforcement des opérations du Centre de Développement des Entreprises (CDE), le soutien au renforcement des banques (BNC et BPH) devant appuyer les PME, l'amplification de la construction de débarcadères dans différentes régions du pays, la revalorisation du système de cabotage, la promotion de centrales d'achat et de distribution, la construction de micro-parcs industriels (dans le Nord-Est, le Sud, l'Artibonite et l'Ouest).

D'un autre côté, l'effort pour un plus large accès à l'énergie sera amplifié par la création de nouvelles centrales et l'exécution du projet relatif à l'utilisation de l'énergie alternative.

L'amplification des programmes sociaux, la promotion du tourisme, la création de centres de culture et de loisir, l'élargissement de la couverture sanitaire et la réduction des inégalités homme/femme, la prise en compte de nouveaux projets relatifs à la sécurité routière et contre l'incendie, l'intégration d'un sous-programme afférent aux infrastructures hydroagricoles font également partie des priorités gouvernementales.

I.2.- DES PERSPECTIVES ÉCONOMIQUES PLUS ENCOURAGEANTES:

Les actions et politiques qui seront mises en œuvre soutiendront l'objectif de croissance de 4% attendu pour l'exercice fiscal 2013-2014. Dans ce contexte de croissance modérée de l'économie, de 2,9% en 2011-2012 à 4,3% en 2012-2013, les actions qui seront menées viseront à maintenir l'économie sur une dynamique de croissance plus vigoureuse. Une impulsion au niveau de l'offre contribuera à un contrôle de l'inflation à environ 4,8% et à une maîtrise du taux de change en adéquation avec l'objectif décroissance. L'inflation sera contenue dans les limites de 4.5% en moyenne annuelle à la fin de l'exercice.

La politique monétaire accompagnera les politiques publiques par une plus grande disponibilité et accessibilité au crédit dans les secteurs prioritaires tout en restant suffisamment flexible pour garantir les conditions de stabilité. La stérilisation de tout nouveau financement net du déficit par la Banque Centrale sera de rigueur. La Banque Centrale continuera de suivre l'évolution de l'inflation et la croissance de la masse monétaire.

De plus, le régime de change flexible sera maintenu et la politique de change sera essentiellement destinée à atténuer la volatilité excessive du taux de change tout en lui permettant d'absorber les chocs.

I.3.- LES STRATÉGIES POURSUIVIES:

Les stratégies définies par le gouvernement pour atteindre les objectifs poursuivis concernent principalement :

- Le maintien de la stabilité macro-économique ;
- La mise en œuvre des mesures administratives, budgétaires et fiscales; notamment l'amélioration de l'administration fiscale, le renforcement des procédures budgétaires, le renforcement des postes de contrôle douanier, le renforcement de la lutte contre l'évasion fiscale et la contrebande au niveau des postes frontaliers, l'extension des postes comptables, la mise en place d'un compte unique du trésor, l'élaboration et la publication des plans de marchés, la mise en place des achats groupés ;
- La consolidation des procédures budgétaires ;
- L'amélioration de la gouvernance économique par une gestion efficiente des ressources financières, matérielles et humaines de l'État dans un contexte de transparence ;
- Le renforcement de la mobilisation des recettes publiques par la mise en œuvre de nouvelles mesures fiscales tout en protégeant les ménages pauvres;
- La recherche de l'équité dans la répartition géographique par l'accentuation du développement local et de la participation des collectivités locales au développement ;
- La rénovation de la gestion des ressources naturelles et la protection de l'environnement ;
- La réforme du système judiciaire pour assurer un cadre attractif à l'investissement privé et la sécurisation du foncier.

II. LES ORIENTATIONS DU BUDGET 2013-2014

Les orientations du budget pour l'exercice fiscal 2013-2014 s'appuient principalement sur une logique de croissance économique plus importante que par le passé récent dans un contexte de rééquilibrage du territoire sur un triple volet économique, social et spatial. Les principaux leviers de ces changements sont contenus dans :

II.1.- L'INITIATION DE LA BUDGÉTISATION PAR PROGRAMME:

L'exercice 2013-2014 marque une initiation à la culture de résultat. Le passage à la budgétisation programme constitue une étape majeure dans la réforme des finances publiques. Il permettra de progresser vers le but ultime de la budgétisation axée sur les résultats, compte tenu de la nécessité, pour assurer la rationalisation des ressources, que les gestionnaires publics en fassent une saine utilisation pour un meilleur impact des interventions de l'État.

Dans cette initiation à la budgétisation par programme, il y a lieu de noter une meilleure harmonisation entre les crédits de fonctionnement et ceux alloués aux investissements dans la perspective d'un budget consolidé.

Au contraire de la budgétisation par objet où les opérateurs s'accrochent davantage sur le contrôle a priori, la budgétisation par programme met l'accent sur la nécessité d'exécuter des programmes pour adresser des problèmes précis. En ce sens, chacun des projets du Programme d'Investissements Publics (PIP) vise, de manière claire, une action avec un objectif défini dans un cadre spatio-temporel, d'où la trilogie (Action/Objet/Localisation).

Tandis que la constitution prescrit le vote du budget par entité administrative et par titre de dépenses, les titres sont conçus, pour faciliter l'exécution du budget, comme des regroupements d'articles, avec un certain niveau de fongibilité. Avec, un peu de restriction, on pourra passer, hormis le titre I destiné aux dépenses de personnel, d'un titre à un autre.

11.2.- DES EFFORTS POUR L'AMÉLIORATION DE LA SITUATION DU PERSONNEL:

L'année fiscale 2013-2014 consacrera la mise en application d'une grille salariale qui devra s'imposer à toutes les institutions émergeant au budget de l'administration d'État. A l'opposé du barème salarial qui ne fait pas de différenciation à l'intérieur d'un poste donné, la grille facilitera l'avancement et la hiérarchisation.

Il sera envisagé également, compte tenu des écarts à corriger dans la feuille de paie, une uniformisation des salaires selon les postes tout en respectant la structure décrite dans le décret de mai 2005 portant révision du statut général de la fonction publique et la sensibilité de la frange du personnel affecté dans les principaux corps de métier.

Mieux que les années précédentes, les fonctions de l'Office de Management et des Ressources Humaines (OMRH) seront mises en valeur. Déjà en avril 2013 est sorti un arrêté d'application sur le plan de recrutement dans la fonction publique. Cette démarche, en lien avec la loi sur la fonction publique, permettra de recruter systématiquement les fonctionnaires sur la base du principe méritocratique (Recrutement par concours essentiellement).

11.3.- DU SOUTIEN À LA PRODUCTION NATIONALE:

La stimulation de l'économie consiste à dynamiser les secteurs productifs en vue, entre autres :

- De l'augmentation de la production et de la productivité agricole en particulier avec un accent sur la sécurité alimentaire par l'encadrement des producteurs pour l'amélioration des méthodes et moyens de production, la poursuite des subventions en engrais et en semences au profit des agriculteurs. On envisagera aussi de rendre disponible l'eau des réseaux d'irrigation pour une meilleure rentabilité des superficies irriguées.
- De l'appui à la transformation et la conservation des produits agricoles qui sont des cibles non seulement pour le développement de la consommation, de la production locale mais encore pour les exportations, d'où un effet induit sur la balance des paiements par la réduction des importations de biens agricoles et l'augmentation des exportations;
- De la croissance de l'agro-industrie, de l'encadrement des Petites et Moyennes Industries (PMI) et des Petites et Moyennes Entreprises (PME);
- Du développement de la pêche par la poursuite de l'extension des lacs collinaires et de l'encadrement des pêcheurs dans l'amélioration des techniques de pêche.

11.4.- L'APPUI AU SECTEUR PRIVÉ:

Le faible développement du tissu d'entreprise et la fragilité de la structure économique existante dominée par les micros entreprises informelles portent à mettre en œuvre des actions pour :

- Améliorer le cadre des affaires;
- Créer un environnement favorable aux initiatives privées en renforçant la confiance des acteurs privés;
- Promouvoir les opportunités d'investissement et l'image du pays à l'extérieur;
- Mettre en place des zones économiques intégrées, micros-parcs et parcs industriels;
- Promouvoir le tourisme de niche;
- Développer le Partenariat Public-Privé (PPP);
- Mettre en valeur et développer des avantages comparatifs;
- Améliorer le capital humain.

II.5.- LA STRUCTURATION TERRITORIALE ET DÉVELOPPEMENT:

La structuration du territoire permettra une optimisation de la répartition des efforts, des opportunités et enfin de mieux aménager l'espace national. La croissance économique répartie sur le territoire, en ciblant la création d'emplois, concerne une expansion coordonnée des activités économiques et de services. Cette structuration du territoire concerne :

- Le déploiement des pôles de développement, des pôles économiques régionaux;
- La poursuite du maillage routier;
- La protection des bassins versants par la correction des ravines, le curage des ravines et l'aménagement des écosystèmes fragiles;
- La correction des berges;
- La possession des infrastructures en vue d'augmenter la résilience de la population face aux catastrophes naturelles;
- L'électrification des villes.

II.6.- L'AMÉLIORATION DE L'ACCÈS À L'ÉDUCATION ET DU DÉVELOPPEMENT HUMAIN:

Les efforts se canalisèrent sur la satisfaction des besoins sociaux de base de la population, l'inclusion sociale, la valorisation de la culture et du patrimoine culturel à des fins identitaires et touristiques. En ce sens, les efforts à déployer concerneront, en priorité :

- L'accroissement du nombre d'enfants fréquentant l'école fondamentale;
- L'amélioration de l'accès à l'éducation et aussi l'augmentation du nombre de salles de classe disponibles;
- La poursuite du Programme de Scolarisation Universelle Gratuite et Obligatoire (PSUGO);
- La poursuite de la réhabilitation des écoles sur tout le territoire;
- La construction et l'opérationnalisation de laboratoires scolaires expérimentaux à travers les communes cibles;
- L'amélioration de la qualité des services de santé;
- La lutte contre les maladies endémiques et les épidémies.

II.7.- RENFORCEMENT DE L'ÉTAT DE DROIT ET DE LA GOUVERNANCE PUBLIQUE:

L'axe état de droit et démocratie concerne principalement la poursuite de la réforme de l'État, la modernisation de l'administration publique et de la fonction publique et le renforcement des institutions démocratiques. Ces objectifs trouveront leur matérialisation dans :

- Le renforcement des institutions démocratiques;
- L'appui à la gouvernance par la poursuite des réformes pour l'amélioration de la gouvernance économique;
- La construction et la reconstruction des édifices publics qui ont été détruits par le séisme (Ministères, Parlement);
- La sécurisation du territoire par des politiques de sécurité publique, de contrôle de la zone frontalière et du trafic des mineurs.

III. DES VOIES ET MOYENS ET DES CRÉDITS:

Les grandes masses du budget traduisent une politique budgétaire à la fois ambitieuse et raisonnée, prenant en compte les Objectifs prioritaires du Gouvernement comme les impératifs de la lutte contre la pauvreté et l'exclusion, qui assument également les leçons apprises des exercices précédents, notamment en ce qui a trait à la capacité de gestion, encore modeste, des institutions qui devront bénéficier au plus vite des programmes de réforme de l'État et de l'administration publique.

III.1.- DES VOIES ET MOYENS:

Les ressources totales de ce budget atteindront 118.68 milliards de gourdes soit un recul d'environ 12.86 milliards par rapport à l'exercice fiscal 2012-2013, imputable pour l'essentiel aux dons extérieurs qui devraient chuter de 25.20%, en passant de 42.18 à 31.55 milliards de gourdes.

Les recettes fiscales devront décroître d'environ 1.04 milliards de gourdes, par rapport au montant prévu pour l'exercice dernier. En ce sens, la hausse, en prévision, des différentes composantes des recettes internes (1.87 milliards de gourdes) ne suffira pas à compenser la baisse des prévisions de recettes douanières (-2.91 milliards).

Il y a lieu de noter, déjà à la première année de la mise en application du Programme Triennal d'Investissements (PTI) pour l'implémentation du PSDH, une légère amélioration de la pression fiscale qui devra osciller autour de 3%.

III.2.- DES CRÉDITS BUDGÉTAIRES:

Les crédits (118.68 milliards) dans le budget 2013-2014 sont répartis selon les grandes catégories de dépenses suivantes :

- dépenses courantes : 46.41 milliards de gourdes, soit une augmentation de 12.86% par rapport à l'exercice précédent, avec pour ambition de donner aux administrations les moyens d'action humains et matériels pour l'atteinte des objectifs qui leur seront assignés au cours de l'exercice ;
- dépenses d'investissement de 72.26 milliards, d'où, par rapport à 2012-2013, une baisse d'environ 18.02% qui s'explique par la contraction (de 41.70 milliards en 2012-2013 à 28.47) des dons en financement de programmes et projets ;
- amortissements de la dette : 2.59 milliards, en hausse assez sensible (28.65%) du fait du début du remboursement des emprunts Petro Caribe.

**CADRE MACRO-ÉCONOMIQUE
DU BUDGET 2013 - 2014**

Inscrire Haïti sur une trajectoire de pays émergent à l'horizon 2030 comme le préconise le Plan Stratégique de Développement d'Haïti (PSDH) est un objectif majeur qui requiert la réalisation d'un important programme pluriannuel d'investissement, des investissements stratégiques, ainsi que la mise en oeuvre de politiques et réformes appropriées aux fins de dynamiser les secteurs porteurs à forte valeur ajoutée comme l'agriculture, l'agro-industrie, les bâtiments et travaux publics, l'industrie manufacturière, le tourisme, l'énergie.

Les leçons de l'expérience semblent établir que ni la mesure des contraintes, ni l'ampleur des réformes nécessaires n'ont été intégrées et articulées de manière satisfaisante dans une politique de croissance conduite de manière volontariste par les différents acteurs concernés. Il ressort que notre ambition pour une croissance forte implique certaines ruptures dans la manière de définir et de mettre en oeuvre les politiques publiques, d'élaborer et de mettre en oeuvre le budget de la République.

Un autre défi à trait au financement du Plan Stratégique dans ce contexte où le financement externe est volatile et manque de prévisibilité. Des reformes majeures sont indispensables pour améliorer la mobilisation des ressources domestiques par le relèvement de la pression fiscale et par la mobilisation de l'épargne privée à travers le développement d'instruments financiers innovants et la valorisation des actifs de l'État. Un effort particulier est nécessaire pour une meilleure planification des dépenses en vue d'en améliorer la qualité et la prévisibilité.

La poursuite d'une croissance forte suppose également des mesures visant à améliorer l'attractivité de l'économie nationale aux Investissements Directs Etrangers (IDE) : baisse des coûts des facteurs de production, amélioration du climat des affaires, meilleure notation du pays par les institutions et agences internationales. Ainsi le budget de cette année amorce une prise en compte des contraintes de manière réaliste pour tableur sur des actions prioritaires pour atteindre nos objectifs de croissance et de création d'emplois.

I- CONTEXTE DU BUDGET 2013-2014

I.1- LE CONTEXTE INTERNATIONAL

La Croissance économique

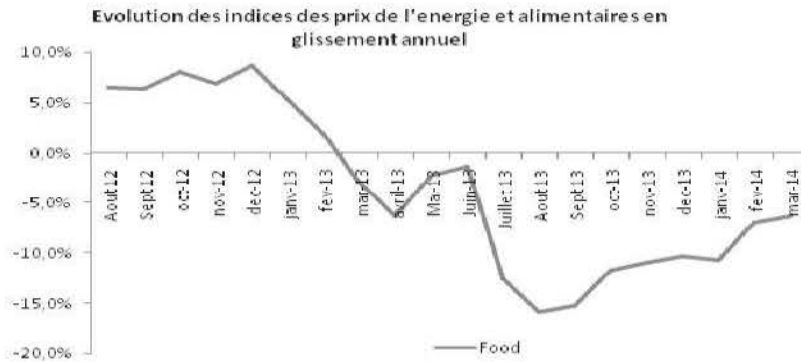
La production industrielle mondiale s'est fortement raffermie au premier trimestre 2013-2014 avec une hausse de 4.4% en variation trimestrielle et de 5.1% en glissement annuel. Cette croissance est entraînée par un redressement des économies développées et par la poursuite de croissance dans les pays en développement. Les dernières projections du FMI tablent sur une accélération de l'économie mondiale (+3.7%)

Sur le premier trimestre 2013-2014, l'économie américaine affiche une croissance de 3.2% en variation trimestrielle corrigée de variation saisonnière, en léger repli par rapport au trimestre précédent. Cette croissance est supportée par les dépenses de consommation et les exportations. Sur la même période la zone Euro affiche une croissance de 1.2%. Les dernières prévisions du FMI tablent sur une croissance pour 2014 pour l'Économie Américaine et pour la zone Euro respectivement de 2.8% et de 1% . Cette amélioration de la croissance économique mondiale, en particulier des USA, impacte positivement les exportations haïtiennes et aussi les transferts reçus de la diaspora.

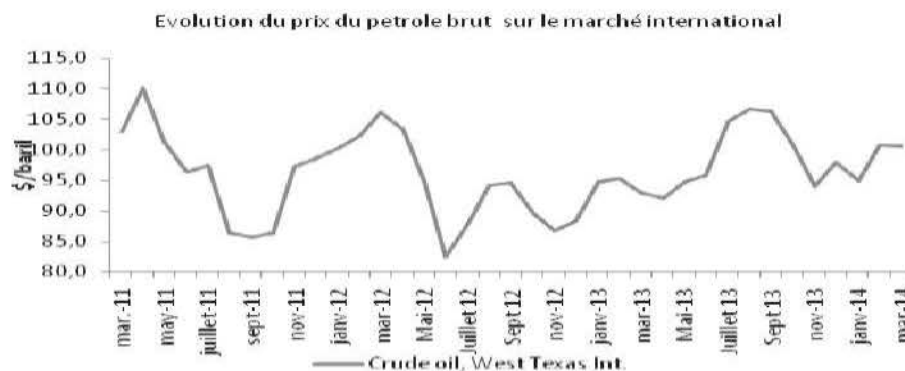
Supportées par le rebond cyclique du commerce international et par la vigueur de la demande interne les économies émergentes et en développement continuent de croître et de soutenir la croissance mondiale. En 2014, ces économies devraient croître de 5.1% contre 4.7% l'année précédente.

a-) ÉVOLUTION DES PRIX INTERNATIONAUX:

Les perspectives de production céréalière mondiale restent bonnes pour cette année. En effet, la production de riz pourrait atteindre 471 millions de tonne; légèrement en hausse par rapport à l'année dernière (+0.5%). Les stocks de riz devraient représenter 22% de la consommation et dans le cas du maïs 16,7%, des niveaux assez confortables. L'indice de prix des produits agricoles a baissé de 8% en glissement annuel. Cette baisse des cours internationaux des produits alimentaires s'est traduit par un fort ralentissement des produits alimentaires sur le marché local.

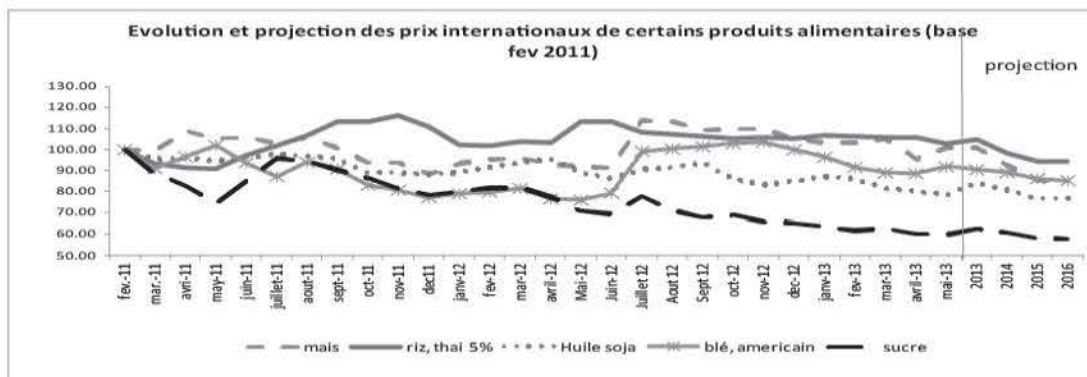


Sur les six premiers mois de l'exercice fiscal, le prix moyen du baril de pétrole brut sur le marché international s'établit à 98.1\$US contre 91.2\$US à la même période de l'exercice précédent, soit une hausse de 7.6%. Cet état des cours du pétrole brut, selon EIA (Agence Internationale de l'Energie) reflète la diminution des stocks mondiaux au quatrième trimestre de 2013 due essentiellement à la solide demande américaine et des pays riches de l'OCDE. Les dernières projections de l'EIA (Energy Information Administration) pour l'année 2014 tablent sur un prix du pétrole 104.92 \$/bl.



b) DES COURS INTERNATIONAUX DES PRODUITS DE BASE À LA BAISSÉ:

Les taux d'inflation restent globalement maîtrisés à la fois dans les pays avancés, les pays émergents et les pays en développement. L'évolution de l'offre de produits alimentaires et de carburants contribuera à contenir la pression à la hausse sur les prix des principaux produits de base en dépit du redémarrage attendu de l'activité mondiale, selon l'analyse du marché des produits de base réalisée par le Fonds Monétaire International.



Après avoir été en hausse une partie de 2012, les prix internationaux des produits alimentaires ont enregistré, sur les 7 premiers mois de 2013, une baisse de 10% en glissement annuel. Les perspectives à court terme des cours des produits

de base font état d'un recul de 1% en 2013 puis de 3% en 2014 grâce à une amélioration de l'offre de ces produits. Les cours de l'énergie devraient baisser de près de 3 % en 2013 par suite du redressement de l'offre du pétrole et d'une croissance vigoureuse de l'offre dans les pays non membres de l'OPEP, en Amérique du Nord notamment. Cette tendance devrait se maintenir en 2014 avec une baisse prévue de 4% des prix de l'énergie.

I.2- ÉVOLUTION RÉCENTE ET PERSPECTIVE DE L'ÉCONOMIE HAÏTIENNE POUR LA FIN DE L'ANNÉE 2012-2013

Les indicateurs économiques disponibles au premier semestre montrent une accélération de l'activité économique en 2012-2013. Cette tendance serait facilitée par une amélioration du climat sociopolitique et de l'environnement international. Cependant, le rythme de croissance pour l'ensemble de l'exercice est attendu à un niveau plus bas que prévu et la croissance n'est pas soutenue sur les deux trimestres comme le traduit l'évolution de l'indice d'activité qui affiche des baisses au second trimestre pour l'industrie, le commerce, l'énergie. L'analyse des composantes de la demande et de la dynamique sectorielle révèle des limites et une fragilité de la performance de l'économie.

Comportement des indicateurs conjoncturels										
En niveau	2011Q1	2011Q2	2011Q3	2011Q4	2012Q1	2012Q2	2012Q3	2012Q4	2013Q1	2013Q2
Ind. Product. Industrielle	150.6	155	156.6	157.1	169	169.6	162.7	164.2	172.4	178.3
Ind. Construction	253.9	265.9	259.3	259.1	265.8	258.3	266.3	280.0	285.0	291.2
Indice Act. Com	687.7	649.8	680.8	779.2	810.9	801.4	832.4	866.8	930.9	917.3
Indice Prod énergie Elect.	164.1	185.2	196.4	200.6	226.9	221.7	239.5	236.0	240.6	224.2
Variation trimestrielle										
Indice Prod. Indust	2.9	1.0	0.3	7.6	0.4	-4.1	0.9	5.0	3.4	-3.1
Ind. Construction	5.2	4.7	-2.5	-0.1	2.6	-2.8	3.1	5.1	1.8	2.2
Indice Act. Com	-7.0	-5.5	4.8	14.5	4.1	-1.2	3.9	4.1	7.4	-1.5
Indice Prod énergie Elect.	-5.0	12.9	6.0	2.1	13.1	-2.3	8.0-	1.5	1.9	-6.8
Glissement annuel										
Indice Prod. Indust 1.4	95.0	31.1	12.2	9.4	3.9	4.5	2.0	5.1	6.2	
Ind. Construction	25.8	52.2-1	1.3	7.4	4.7	-2.9	2.7	8.1	7.2	12.7
Indice Act. Com	19.8	107.5	30.9	5.4	17.9	23.3	22.3	11.2	14.8	14.5
Indice Prod énergie Elect.	-4.9	123.0	46.9	16.1	38.3	19.7	21.9	17.6	6.0	1.1
Sources: IHSI/DEE										

a-) Une dynamique de regain d'activité dans les principaux secteurs mais les bases sont encore fragiles dans certains secteurs:

Le secteur agricole se remet lentement de la sécheresse puis du passage des cyclones Isaac et Sandy, et l'inflation des produits agricoles est à la baisse. Cette reprise est facilitée par les premiers investissements d'urgence post-Sandy, qui totalisent 2.75 milliards de gourdes à fin mars 2013. Ces interventions multiples sont faites dans le curage des canaux, la réhabilitation des infrastructures agricoles en vue de limiter les risques associés aux catastrophes naturelles pour le secteur. En dépit des efforts du Ministère de l'Agriculture pour soutenir le secteur agricole à travers la campagne d'hiver (30% de la production annuelle), la production n'a pas pu atteindre le niveau espéré. D'après la CNSA les cultivateurs sont confrontés à un manque de semence consécutif aux pertes de récoltes de l'exercice précédent. En absence de catastrophe naturelle majeure les projections actuelles tablent sur une récupération partielle de l'activité agricole cette année 2 avec une croissance de 1.5% contre une chute de 2.2% l'exercice précédent.

L'activité dans le secteur industriel paraît marquer une accélération avec un indice de volume de la production industrielle en hausse de 4.3% et 5,7% respectivement en variation semestrielle et en glissement annuel. Mais le rythme n'est pas soutenu au deuxième trimestre ou un recul de 3% est observé. Dans le secteur de l'assemblage, il convient de noter que près de 29 728 emplois sont rapportés en avril 2013, soit une hausse de 9% en glissement annuel (données ADIH, échantillon de 23 entreprises).

Par contre, l'indice de volume relatif à l'activité de construction est en nette progression en affichant un taux de croissance de 5,5% en variation semestrielle et de 9,9% en glissement annuel. En effet, le secteur du BTP semble être engagé dans une phase de dynamisation rapide, tirée par la reconstruction des bâtiments publics et privés. Mais les problèmes de capacités des firmes haïtiennes et le manque de ressources humaines en nombre et en expertise limitent la contribution du secteur à la création d'emplois au profit de la main d'oeuvre locale.

L'indice d'activité dans le secteur tertiaire, en particulier le commerce, connaît une accélération perceptible à travers la hausse de 8,8% en variation semestrielle et de 14,6% sur un an. Elle est appuyée par une hausse au premier semestre de la valeur des importations de 1.8% par rapport à la même période de l'exercice précédent.

b) DES FACTEURS DE HAUSSE POUR TOUTES LES COMPOSANTES DE LA DEMANDE GLOBALE MAIS CELLE-CI DEVRAIT ÊTRE PLUS FAIBLE QUE PRÉVU:

Une nette amélioration dans l'exécution des dépenses d'investissement public par le Trésor au premier semestre mais une sous exécution des dépenses prévues. Plus de 3.9 milliards de gourdes de requêtes sont déjà honorées à mars 2013 mais ce montant ne représente que 31% des prévisions, contre 18% en 2012. Ainsi, les dépenses d'investissement public ont cru de 67% en glissement annuel au premier semestre contre une baisse de 25% au premier semestre 2011-2012. Par contre, sur les 45 milliards de dépenses d'investissement de prévues dans le budget seulement 11.4 milliards ont été décaissées soit 25%. Ceci résulte en partie du non décaissement au premier semestre de l'appui budgétaire inscrit au budget pour cet exercice. A date, seulement 9 millions \$US en appui budgétaire ont été décaissés. Le bas niveau d'exécution des dépenses d'investissement résulte aussi de la faiblesse dans l'exécution des projets d'investissement. En effet, les dépenses d'investissement financées à partir du fonds Petro Caribe enregistrent aussi une sous exécution en dépit de la disponibilité des ressources. Sur les 19.5 milliards inscrits dans le budget seulement 22% ont été transférés sur les comptes de projets au premier semestre. De plus, sur le semestre, les transferts officiels qui, en partie, vont au financement de projets inscrits dans le budget, accuseraient une baisse de 58%.

Un dynamisme croissant de l'investissement privé comme parait l'indiquer le niveau de créances des banques créatrices de monnaie sur le secteur privé, au mois de février, se présente en hausse de 28% sur un an et de 7% par rapport au mois de septembre 2012. Par contre, l'investissement direct étranger estimé à \$ EU 55 millions est en baisse de 3% par rapport au premier semestre de l'exercice précédent.

Un nouvel essor des exportations avec notamment la mise en opération du nouveau parc industriel à Caracol et une demande externe plus importante. Considérées sur la période d'octobre à mars 2013, les exportations sont en hausse de 18% par rapport à la même période de l'exercice précédent. Bien que très dynamiques, elles restent un peu en dessous des projections initiales (hausse de 18% au premier semestre contre 25% prévu). Une amélioration de la consommation est suggérée par une hausse des transferts privés, qui financent principalement la consommation des ménages (en hausse de 6.7% en glissement annuel sur les premiers mois de 2012-2013 contre 0.7% en 2011-2012) et par une hausse de 16% de la masse salariale distribuée par l'Administration Centrale.

La croissance revue à la baisse pour 2012-2013 mais se maintient en progression par rapport à 2011-2012. Compte tenu de ces développements récents, de ces comportements saisonniers et historiques, de l'incertitude autour du décaissement, des dons externes qui comptent pour 52% dans les dépenses d'investissements prévues dans le budget, la croissance réelle de l'économie a été de 4.3% en 2012-2013 contre une prévision initiale de 6.9%.

Cette projection se base, sur un dynamisme plus poussé qu'en 2012, dans les différents secteurs de l'économie, sur des conditions climatiques plus propices à l'agriculture et sur un environnement international caractérisé par une stabilité voire une baisse des cours du pétrole et des produits de base.

c) L'INFLATION EN PROGRESSION EN 2012-2013 MAIS DEMEURE MODÉRÉE:

Avril 2013, l'inflation connaît une accélération, notamment au niveau des produits locaux. En cumul depuis le début de l'année fiscale, l'inflation affiche un taux de croissance de 3.5% contre 2.8% sur la même période de l'exercice précédent. Cette poussée inflationniste s'explique davantage par le renchérissement des produits locaux (+2.8%) que par la hausse modérée des cours des produits importés (+2.2%) malgré une dépréciation de la gourde. L'inflation des produits locaux est amplifiée par les effets de rareté découlant des chocs causés par la sécheresse et les ouragans en fin d'exercice.

	Var. mens. Cumulée		Glis annuel	
	Avril 2012	Avril 2103	Avril 2012	Avril 2103
IPC Général	2.8	3.5	5.4	7.3
IPC local	2.8	4.5	5.4	8.4
IPC Importé	2.2	2.0	4.7	5.8
Source: IHSI/DEE				

En prévision, l'inflation en glissement annuel, au mois de septembre 2013, devrait avoisiner les 6%. Cette accélération de l'inflation locale découlerait surtout des tensions sur l'offre locale liées à la faible productivité du secteur agricole et aux effets des intempéries face à une demande croissante pour les produits agricoles. L'inflation pourrait être plus importante si les prix des produits pétroliers ne sont pas maintenus stables.

d) LA CONTRAINTE EXTERNE MARQUE DE PLUS EN PLUS SON EMPREINTE SUR LA MONNAIE LOCALE: Les exportations sont très dynamiques avec une hausse de 18.8% au premier semestre de 2013 par rapport à celui de 2012. Ce résultat provient de l'augmentation des capacités exportatrices d'Haïti avec la mise en fonction du parc industriel de Caracol au dernier trimestre de l'exercice précédent et d'une augmentation de la demande américaine. Toutefois, les rentrées nettes de devises ne sont pas suffisantes pour empêcher une accélération de la dépréciation de la gourde.

En fait, les importations sont en légère hausse (1.4%) par rapport au premier semestre 2012 pour totaliser 1 413 millions USD au premier semestre 2012-2013. La plus forte contribution à cette hausse (+6%) provient des importations des produits alimentaires qui ont cru de 32%. La facture pétrolière a aussi augmenté de 1.4% en raison d'un ralentissement des prix internationaux du pétrole.

Les transferts privés reçus sont en hausse de 8% au premier semestre de l'exercice 2012-13 par rapport à la même période de l'exercice 2011-2012, mais ceux expédiés ont augmenté de 10% pour la même période. En même temps, les investissements directs étrangers s'élèvent à \$EU 55 millions au premier semestre 2012-13, soit 3% en moins par rapport au niveau atteint au premier semestre 2011-12. De même, les transferts officiels sans contrepartie estimés à \$ EU 260 millions sont en baisse de 58%.

II. PROJECTION BUDGÉTAIRE 2013-2014

Ce budget 2013-2014 est le point de départ d'une programmation triennale d'actions et de politiques en cohérence avec la vision et les objectifs du PSDH. Ce cadre triennal vise plus spécifiquement une croissance accélérée de l'économie et une réduction durable de la pauvreté. Il établit la feuille de route que se donne le gouvernement sur les trois ans pour que Haïti soit confirmée sur le chemin d'une économie émergente d'ici 2030.

Ce cadre triennal dans lequel s'inscrivent les projections pour le budget 2013-2014 repose sur un engagement ferme des autorités dans la conduite de politiques volontaristes en adéquation avec les objectifs de moyen terme. Il table sur :

- Une augmentation graduelle de la performance de l'économie au fur et à mesure que les réformes et les investissements stratégiques pour accroître l'efficacité de l'économie sont mis en place pour garantir des niveaux de croissance élevée et soutenue. Le taux de croissance devrait avoisiner 6% sur les deux dernières années (2015 et 2016), soit des taux nettement au-dessus des tendances passées. Ceci implique d'augmenter le potentiel de l'économie pour éviter une surchauffe ou une forte hausse des importations pouvant conduire à des problèmes de déséquilibres externes.

Une inflation maîtrisée et contenue à 6% en moyenne.



La trajectoire de l'économie est projetée sur des hypothèses volontaristes suivantes :

- Un important effort pour accroître le niveau et la qualité de l'investissement public. Le taux d'investissement public devra être maintenu à 15% du PIB dans un contexte de baisse de l'aide internationale. Les investissements financés par les ressources domestiques et l'appui budgétaire devraient augmenter de 2% du PIB en 2012-2013 à 3% du PIB en 2015-2016. Pour cela des efforts importants devront être déployés pour augmenter les recettes fiscales et les porter de 12 % du PIB en 2012-2013 à 14% à la fin de la période;
- Une augmentation continue des investissements privés appuyée par des politiques publiques appropriées. Ces investissements sont attendus notamment dans la construction, les industries tournées vers les exportations, le tourisme, l'agriculture. A cet effet, le Gouvernement devra poursuivre les efforts pour faciliter les démarches administratives à l'ouverture d'une entreprise en Haïti, accroître l'accès au crédit, accompagner le développement des PME, réaliser des infrastructures stratégiques. L'investissement privé inclura de plus en plus d'investissements directs étrangers qui apportent non seulement des devises pour améliorer l'équilibre externe mais aussi de nouvelles technologies et une nouvelle forme de gestion de nature à faire augmenter la productivité de l'économie;
- L'accès aux ressources de l'Accord Petro Caribe est maintenu et assure la prévisibilité des ressources pour l'investissement. Les investissements publics financés à partir du fonds Petro caribe sont maintenus à 22,8 milliards de gourdes par année, alors que les projets financés par les autres ressources externes passeront de 8% à 5% du PIB;
- Les investissements publics sont orientés de façon stratégique dans l'optique de contribuer à accroître la productivité globale des facteurs, de l'économie. Ils se concentrent dans la construction des édifices publics, les infrastructures routières et énergétiques, les secteurs touristiques et industriels prendront également la forme de partenariats publics privés;
- Un effort particulier pour améliorer la mobilisation de l'impôt. Les recettes devront augmenter à un rythme plus important que l'activité économique de façon à générer des ressources pour financer des investissements publics croissants. Cela implique la mise en oeuvre du plan de réforme des administrations fiscales en vue d'améliorer leur efficacité;

- Une augmentation graduelle de l'épargne publique pour financer l'investissement public. Cela suppose de contenir l'évolution des dépenses courantes pour dégager de plus en plus de ressources pour l'investissement;
- Le recours à l'épargne privé en développant les instruments appropriés. L'utilisation des bons du Trésor à maturité longue est prévue. Dans ce scénario, il est prévu d'émettre 8.6 milliards de gourdes de bons supplémentaires en moyenne par année. Sont aussi prévus : a) le développement du programme de partenariat public privé; b) L'introduction d'un fonds commun de placement pour mobiliser l'épargne interne et externe ;
- La mise en place d'un programme pour la mobilisation des ressources de la diaspora sur des projets sociaux et des projets privés;
- La conduite d'un ensemble de réformes et politiques pour relever le potentiel de l'économie. La projection fait l'hypothèse d'une amélioration de la productivité globale des facteurs dans l'économie sur la période. Pour cela les réformes et politiques doivent intégrer :
- La préservation de la stabilité macroéconomique en gardant de saines finances publiques;
- La mise en place d'un Task Force pour accélérer la mise en œuvre des politiques publiques, des projets d'investissement public;
- Une politique de concurrence dans les différents secteurs de l'économie visant à enlever les barrières à l'entrée de façon à encourager la venue de nouvelles entreprises et l'émergence de nouvelles industries;
- La mise en place des zones économiques intégrées fournissant un environnement idéal à des entreprises tournées vers l'exportation ;
- La mise en œuvre d'une politique de formation professionnelle pour faciliter le développement des secteurs porteurs identifiés ;
- Poursuite du programme de scolarisation pour assurer la production de capital humain;
- Le renforcement de la coordination et du pilotage de la politique économique par la mise en place de structures et de mécanismes appropriés;
- La réforme de la politique commerciale en misant à la fois sur l'accès aux marchés et le renforcement des capacités d'offre, la maximisation des bénéfices sur les accords commerciaux existants (HELP) en agissant sur la facilitation;
- Développement des programmes ciblant la création d'emplois, les filets de sécurité pour relever le niveau de consommation et le niveau de vie de la population ou éviter leur détérioration ;
- Renforcer les capacités d'études et de programmation des administrations publiques. Renforcer la cohérence des interventions et mieux cibler les objectifs par l'intégration d'une démarche de programmation budgétaire pluriannuelle.

II.2- Le budget 2013-2014 : Pour une croissance revigorée et la préparation des bases de la croissance accélérée

L'année budgétaire 2013-2014 est la période de base du cadre triennal au cours de laquelle seront initiées les réformes destinées à accroître le potentiel de l'économie. Le budget 2013-2014 table sur la performance macroéconomique suivante :

- Une croissance réelle de l'économie de 4%, nettement au-dessus de la croissance moyenne observée sur les années précédentes ;

- Une inflation en baisse à 5% en glissement annuel au mois de septembre 2014 sur la base d'une prévision à la baisse des cours mondiaux du pétrole et de: produits alimentaires et sur l'hypothèse d'un meilleur approvisionnement en produits agricoles locaux découlant de la reprise des activités du secteur agricole;
- Une augmentation de la pression fiscale à 13%;
- Tableau 1.

Tableau

Cadre macro-économique 2014							
indicateurs macro-économiques	2010-11	2011-2012	2012-2013	2013-2014	2014-2015	2015-2016	2016-2017
PIB							
à prix courant	13,996.00	14,407.00	15,026.00	15,564.00	16,202.83	16868.58	17,803.48
variation annuelle	5.6%	2.9%	4.3%	3.6%	4.1%	4.1%	5.5%
PIB							
à prix courant	297687	328061	364811	396238	435934	479627	534965
variation annuelle	12.7%	10.2%	11.2%	8.6%	0.0%	10.0%	11.5%
Inflation							
en glissement annuel	10.4	6.5	4.5	4.8	6.4	6.4	6.4
en moyenne annuel	7.4	6.8	6.8	4.5	5.7	5.7	5.7
recettes totales en millions de gourdes							
Total	38,698.0	42,060.0	44,576.8	50,904.4	57,055.8	62,761.2	69,65.4
Variation	23.1%	8.7%	6.0%	14.2%	12.1%	10.0%	10.0%
Pression fiscale	13.0%	12.8%	12.2%	12.8%	13.1%	13.1%	12.9%
Source: DEE							

a-) Bases sectorielles de la croissance projetée

La croissance de 3.6% projetée pour 2014 repose sur les secteurs de l'agriculture (+2.1%), de l'industrie (8.9%), le commerce (3.5%), et la construction (9.5%). La croissance dans le commerce résulterait de l'accroissement des revenus des agents économiques en lien avec l'augmentation de la demande publique et des transferts sans contrepartie (5%). L'industrie apporterait près d'un point de lieu, la construction, soutenue par le processus de reconstruction des édifices publics, les projets privés de plus en plus dynamiques contribuera à près d'un point à la croissance. L'agriculture apporterait quatre points de croissance au PIB et devrait dépasser légèrement son niveau d'avant les chocs climatiques de l'année 2012. Entre temps, différentes politiques sectorielles viendront préparer les moteurs de la croissance future.

b-) Le comportement attendu des principaux agrégats

La croissance serait tirée par toutes les composantes de la demande globale :

- Les investissements sont en augmentation de 6.4% en volume : L'investissement privé est attendu notamment dans la construction, les industries tournées vers les exportations, le tourisme, l'agriculture. Il serait soutenu par une augmentation du crédit des politiques publiques visant à appuyer les entreprises locales et par des investissements directs étrangers, entre autre dans le secteur touristique, les télécommunications. Cette dynamisation des investissements suppose des mesures de renforcement des capacités de mise en œuvre des projets ainsi qu'un regain de confiance des institutions bancaires dans les titres de l'état et des taux d'intérêt plus attractifs, capables d'inciter les institutions financières; le décaissement effectif des financements extérieurs des projets d'investissement promis (28.5 MG) par les différents bailleurs;

Les exportations augmenteraient en valeur de 19%. Elles seront soutenues par : a) La construction de nouvelles usines au Parc de Caracol et à Carrefour qui réduirait davantage les contraintes d'offre; b) La croissance de l'économie américaine; c) la conquête de parts de marchés plus importante au niveau de l'économie américaine par les entreprises exportatrices installées en Haïti grâce aux accords préférentiels (HelpAct) ;

La consommation privée devrait être plus dynamique en 2014 qu'en 2013. Elle sera supportée par les programmes sociaux visant à améliorer la répartition du revenu, par les effets de revenu des investissements et par l'augmentation des transferts de la diaspora. L'insuffisance de l'offre locale justifie une croissance des importations non seulement de biens de consommation mais aussi de biens d'équipement en appui à des politiques de croissance de l'offre sectorielle de biens et services. Cela est nécessaire pour permettre à l'économie de croître sans surchauffe au voisinage de sa zone de croissance potentielle.

c-) Les politiques macroéconomiques et structurelles en support à la croissance visée

1- La politique budgétaire

La politique budgétaire viendra appuyer l'objectif de croissance et de réduction de la pauvreté. Son orientation va permettre d'accroître le niveau et la quantité de l'investissement public ainsi que la poursuite et le renforcement de la gestion des finances publiques. A cet effet :

- Dans un contexte de baisse de l'aide internationale, les investissements financés par les ressources domestiques et l'appui budgétaire diminués de 5% en 2013-14. Le taux d'investissement public sera de 18.8% du PIB en 2014. Les dépenses d'investissement financées: par le Trésor Public sont de l'ordre de 12.7 Milliards de gourdes
- L'introduction de la programmation pluriannuelle et le renforcement des structures d'études et de programmation contribueront à la qualité de la dépense. L'opérationnalisation de mécanismes de concertation et de suivi intersectoriels permettra un meilleur ciblage et la recherche de cohésion dans les politiques publiques ;
- Pour favoriser une augmentation de l'épargne publique (11.6%) en faveur des dépenses d'investissement public, les dépenses publiques courantes seront contenues à 46,4 milliards de gourdes. Pour cela la masse salariale qui représente 21% des dépenses totales sera contenue à 52% des dépenses courantes. Elle devra augmenter de 19.49% pour prendre en compte l'accroissement de l'offre d'éducation, le renforcement de la sécurité publique et la réforme de l'administration publique et de l'effet d'un reclassement de certaines dépenses;
- L'accès aux ressources de l'Accord Petro Caribe est maintenu et assure la prévisibilité des ressources pour l'investissement. Les investissements publics financés sur Petro caribe sont à 22.82 milliards de gourdes alors que les projets financés par les autres ressources externes sont maintenus à 8% du PIB. Les dépenses d'investissement financées par Petro caribe seront consacrées en grande partie aux infrastructures publiques (édifices publiques, Aéroports, Établissements scolaires.);
- Les investissements publics sont orientés de façon stratégique dans l'optique de contribuer à accroître la productivité globale des facteurs, de l'économie. Ils se concentrent dans la construction des édifices publics, les infrastructures routières et énergétiques, les secteurs touristiques et industriels et prendront également la forme de partenariats publics privés
- Des gains d'efficacité et des économies seront recherchés à travers un traitement différent de la commande publique. Les plans de passation de marchés devront être disponibles dès le début de l'exercice pour permettre aux PME de visualiser la demande publique et aux administrations de préparer le regroupement des achats publics;
- Un effort d'institutionnalisation des politiques sociales. Des études permettront de mieux cerner leur impact budgétaire et de mieux planifier leur financement. De même la Pension Civile sera revisitée pour garantir une gestion efficace et soutenable des ressources et une couverture équitable.

2- La politique et la réforme fiscale

Un effort particulier sera consacré pour améliorer la mobilisation de l'impôt. Les recettes vont passer de 12.1 % du PIB en 2012-2013 à 13 % en 2013-14. Le rendement des administrations fiscales et douanières va augmenter avec la mise en place d'un programme de réforme qui, dans l'immédiat, mettra l'accent sur les aspects organisationnels et de contrôle, la sensibilisation des contribuables et leur encouragement au civisme fiscal, la répression de la fraude et l'amélioration du service aux usagers pendant que les études sont réalisées pour préparer le passage de la TCA à la TVA, la réforme de l'impôt sur le revenu et du système des exonérations. A la DGI, la poursuite de la segmentation des contribuables avec l'opérationnalisation de deux Directions, l'une en charge des ONG et l'autre en charge des PME devrait permettre une meilleure maîtrise de l'assiette et l'amélioration du service aux contribuables.

3- La politique monétaire et de financement

- Une politique monétaire accommodante sera maintenue. Elle sera suffisamment flexible pour permettre d'assouplir les conditions d'octroi de crédit au secteur privé tout en garantissant une situation macroéconomique stable. La BRH cherchera à renforcer les instruments de politique monétaire et à améliorer la gestion de la liquidité du système bancaire. Parallèlement, elle continuera d'intervenir sur le marché des changes dans le but d'éviter de trop fortes fluctuations du taux de change de la gourde par rapport au dollar US et s'assurera de maintenir un niveau confortable de réserves;
- Le recours à l'épargne privée en développant les instruments appropriés sera promu. L'utilisation des bons du Trésor à maturité longue est prévu. Il est prévu d'émettre 7.9 milliards de gourdes de bons supplémentaires cette année. Sont aussi prévus : a) le développement du programme de partenariat public privé; b) L'introduction d'un fonds commun de placement pour mobiliser l'épargne interne et externe ; c) La mise en place d'un programme pour la mobilisation des ressources de la diaspora sur des projets sociaux et des projets privés;
- L'inventaire et la mise en valeur des biens et patrimoine de l'État. Cela permettra d'accroître la marge de financement de l'état, notamment en valorisant le potentiel minier, le patrimoine culturel et historique.

4- Des réformes structurelles en support à la croissance

La nécessité de conduire un ensemble de réformes et politiques pour relever le potentiel de l'économie est évidente et la projection intègre l'hypothèse d'une amélioration de la productivité globale des facteurs dans l'économie sur la période. Pour cela un effort a été fait dans la préparation du budget pour identifier et prioriser un certain nombre de mesures et politiques. Elles concernent :

- La préservation de la stabilité macroéconomique et l'amélioration de la gestion des finances publiques par :
 - La mise en place du CUT;
 - L'utilisation des marchés à bons de commande pour les travaux d'entretien...
- Le renforcement de la gouvernance économique par différentes interventions :
 - La mise sur pied d'un Task Force pour accélérer la mise en œuvre des politiques publiques, des projets d'investissements publics ;
 - Le renforcement de la coordination et du pilotage de la politique économique par la mise en place d'un mécanisme approprié;
 - La mise en œuvre du plan de renforcement des UEP et la formation des cadres en politique publique ;

- La réforme de la gestion publique
- Le renforcement des bases de la compétitivité et de l'attractivité de l'économie haïtienne par :
 - La simplification et la facilitation des opérations et services aux entreprises avec la mise en place du guichet unique et la réduction du délai de création d'une entreprise;
 - L'accroissement de l'offre énergétique ;
 - le développement d'infrastructures de transport notamment les plateformes portuaires et aéroportuaires ;
 - L'inventaire et la valorisation du patrimoine culturel et historique ;
 - La mise en place d'un réseau de laboratoire de sciences de base ;
 - La formation technique et professionnelle ;
 - La mise en place des zones économiques intégrées fournissant un environnement idéal à des entreprises tournées vers l'exportation ;
 - La poursuite de la réforme du cadre légal des affaires ;
- Un soutien actif à l'investissement privé et à l'entrepreneuriat par :
 - La mise en place de structure d'aide technique et de conseil aux PME ;
 - L'alignement de la fiscalité sur les produits finis avec celle des matières premières pour encourager les remontées de filières ;
 - Un programme facilitant les contrats de filières entre les entreprises, les PMI et les PME ;
 - La création d'un fonds pour l'innovation ;
 - La mise en place d'une garantie publique pour apporter de la trésorerie aux PME.
- La construction des moteurs prioritaires de la croissance. L'agriculture et l'agrotransformation, la construction, l'industrie manufacturière et le tourisme sont identifiés comme les secteurs pouvant générer la croissance dans le court terme si les politiques sont bien orientées. Sont prévus notamment :
 - une politique de formation professionnelle qui prend en compte les besoins en ressources humaines des secteurs;
 - un projet de loi sur le statut de l'exploitant agricole ;
 - la promotion de sociétés agricoles et un système d'incitations à l'augmentation de la taille des exploitations; la mise en place d'un système d'assurance agricole ;
 - des mécanismes d'accès au crédit aux différents secteurs ;
 - l'identification des partenariats potentiels dans les différents secteurs ;
 - La réforme de la politique commerciale en misant à la fois sur l'accès aux marchés et le renforcement des

capacités d'offre, la maximisation des bénéfices sur les accords commerciaux existants (HELP) en agissant sur la facilitation ;

- La mise en place de centrales d'achat et de distribution dans les départements;
- initier la préparation d'une politique de concurrence visant à enlever les barrières à l'entrée de façon à encourager l'émergence de nouvelles industries dans différents secteurs.
- Création d'emplois, employabilité et filets de sécurité. Parallèlement aux efforts pour stimuler l'emploi à travers l'investissement et le renforcement des secteurs d'activités, des mesures sont envisagées pour développer l'employabilité et faciliter l'accès à la formation aux catégories les plus vulnérables, notamment:
 - l'instauration de bourses de formation professionnelle avec des quotas par Région ;
 - l'introduction de clauses d'exigence de sous-traitance avec des firmes haïtiennes ou d'emplois de la main d'œuvre haïtienne dans les contrats avec les firmes étrangères.. ;
 - des partenariats avec des écoles professionnelles agréés pour l'octroi de formation sur la base d'un cahier de charge préétabli.

III- HYPOTHÈSES ET RISQUES ASSOCIÉS AUX PROJECTIONS

1-) les Hypothèses

- Globalement la projection de ces agrégats économiques de 2014 se base sur les hypothèses optimistes et volontaristes suivantes : un environnement international favorable caractérisé par : a) une croissance de 3.0% de l'économie américaine ; b) la baisse des cours du pétrole et des produits de base ; c) l'augmentation des transferts de la diaspora ; d) des flux d'aide externe maintenus autour de 9% du PIB;
- Un contexte sociopolitique stable: réalisation des élections en 2013, une meilleure harmonisation des trois pouvoirs politiques;
- La mise en oeuvre des réformes et politiques visant à favoriser l'initiative privée et renforcer la productivité globale de l'économie ;

2-) les risques

Cette prévision est assujettie à certains risques, notamment :

- Le financement de l'investissement public étant en partie assuré par l'émission de bons du trésor, si ce financement n'est pas réalisé, l'investissement public serait amputé des montants prévus;
- Les recettes dans la prévision de base croissent plus vite que l'activité économique, ce qui explique que la pression fiscale croît sur la période. Si les recettes ne sont pas au niveau prévu, l'investissement public devrait encore être amputé;
- La mise en oeuvre de politiques devant augmenter la productivité est un aspect essentiel de la performance prévue. A défaut, la contribution de la productivité globale des facteurs à la croissance serait plus faible;
- Les estimations de la production agricole restent fortement dépendantes des aléas climatiques;

- Un environnement économique international moins favorable notamment : une croissance aux États-Unis plus faible en raison d'un ajustement budgétaire trop restrictif, une hausse des prix des produits de base et des produits pétroliers sur le marché international.

Tableau - Offre et demande globale à prix constant

Synthèse des résultats de la prévision de croissance

Secteur réel						
En millions de gourdes constantes	2010-11	2011-12	2012-2013	2013-2014	2014-2015	2015-2016
PIB	13,996.00	14,391.00	14,881.83	15,558.27	16,458.24	17,509.82
Importations	20,881.00	19,528.00	19,790.98	20,549.13	21,241.10	22,469.23
Offre Globale	34877.0	33919.0	34672.8	36107.4	37699.3	39979.1
Consommation	25,099.00	23,672.00	23,987.77	24,409.26	25,016.61	25,796.43
Investissement	5,067.00	5,372.00	5,368.04	5,712.02	5,935.40	6,607.02
Exportations	4,712.00	4,875.00	5,317.00	5,986.12	6,747.33	7,575.61
Demande Globale	34878.0	33919.0	34672.8	36107.4	37699.3	39979.1
Taux de croissance réelle en %	2010-11	2011-12	2012-2013	2013-2014	2014-2015	2015-2016
PIB	5.6%	2.8%	3.4%	4.5%	5.8%	6.4%
Importations	-7.1%	-6.5%	1.3%	3.8%	3.4%	5.8%
Offre Globale	-1.0%	-2.7%	2.2%	4.1%	4.4%	6.0%
Consommation	-5.6%	-5.7%	1.3%	1.8%	2.5%	3.1%
Investissement	9.0%	6.0%	-0.1%	6.4%	3.9%	11.3%
Exportations	16.9%	3.5%	9.1%	12.6%	12.7%	12.3%
Demande Globale	-1.0%	-2.7%	2.2%	4.1%	4.4%	6.0%
Ratio (en terme réel)	2010-11	2011-12	2012-2013	2013-2014	2014-2015	2015-2016
Importations/PIB	149.2%	135.7%	133.0%	132.1%	129.1%	128.3%
Consommation/PIB	179.3%	164.5%	161.2%	156.9%	152.0%	147.3%
Investissement/PIB	36.2%	37.3%	36.1%	36.7%	36.1%	37.7%
Exportations/PIB	33.7%	33.9%	35.7%	38.5%	41.0%	43.3%

Source:DEE

**SUIVI DE L'ENCOURS
ET DU SERVICE DE LA DETTE
DE 2008 - 2009 A 2013 - 2014**

SUIVI D'EXECUTION DU SERVICE DE LA DETTE PUBLIQUE
EXERCICE: 2008-2009 @ 2012-2013
(Montant en Gourdes)

CREANCIERS	Exercice 2008-2009		Exercice: 2009-2010		Exercice: 2010-2011		Exercice: 2011-2012		Exercice: 2012-2013		Octobre-13 @ 31 mars-14	
	Montant alloué	Paiement effectué	Montant alloué	Paiement effectué	Montant alloué	Paiement effectué	Montant alloué	Paiement effectué	Montant alloué	Paiement effectué	Montant alloué	Paiement effectué
INTERNES	3 313 407 677	2 399 433 898	1 598 707 131	1 407 434 290	2 138 707 131	2 134 988 965	4 247 500 428	4 083 114 352	2 949 695 982	2 998 062 017	2 949 695 982	691 050 510
IFCM / BRH	1 070 000 000	1 070 000 000 ¹	1 100 000 000	1 100 000 000	1 100 000 000	1 100 000 000	1 100 000 000	1 100 000 000	1 100 000 000	1 100 000 000	1 100 000 000	448 907 772
ACI	2 243 407 677	1 329 433 898	498 707 131	307 434 290 ²	1 038 707 131	1 034 988 965 ⁴	3 147 500 428	2 983 114 352 ⁶	1 849 695 982	1 898 062 017	1 849 695 982	242 142 738
EXTERNES	2 913 284 240	1 490 747 816	705 138 494	545 934 954	41 745 674	30 036 517	42 170 974	41 124 798	328 284 490	253 125 171	328 284 490	777 172 212
Multilatérale	2 585 717 413	1 298 691 549	467 524 397	468 278 035 ³	41 745 674	29 454 515	35 870 974	34 965 101	49 825 702	20 832 736	49 825 702	25 914 468
Bilatérale	327 566 827	192 056 267	237 614 097	77 656 919	0	582 002 ⁵	6 300 000	6 159 697	278 458 788	232 292 435	278 458 788	751 257 744
TOTAL	6 226 691 917	3 890 181 714	2 303 845 625	1 953 369 244	2 180 452 805	2 165 025 482	4 289 671 402	4 124 239 150	3 277 980 472	3 251 187 188	3 277 980 472	1 468 222 722

¹ Au niveau de l'IFCM/BRH 490,000,000 gdes ont été payés par lettre à BRH, des réquisitions pour un montant de 580,000,000 gdes

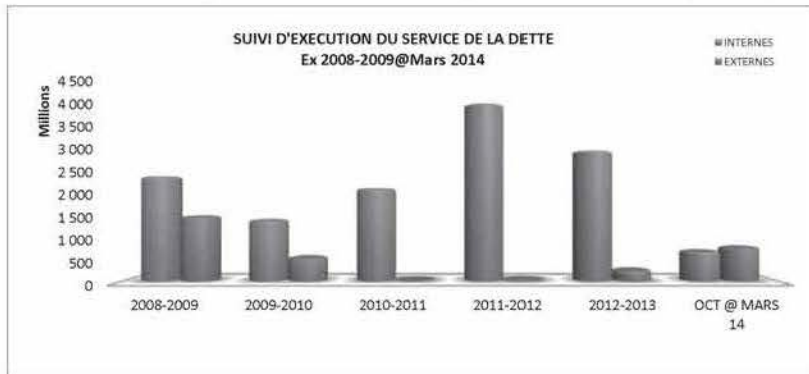
² Au niveau des ACI des dépenses pour un montant de 190,250 ont été exécutées par lettre à la BRH

³ Des paiements totalisant 411,433,724 Gdes ont été effectués à la BID à partir de fonds provenant du don Canadien

⁴ 3,718,166 gdes ont été payées par lettre à la BRH

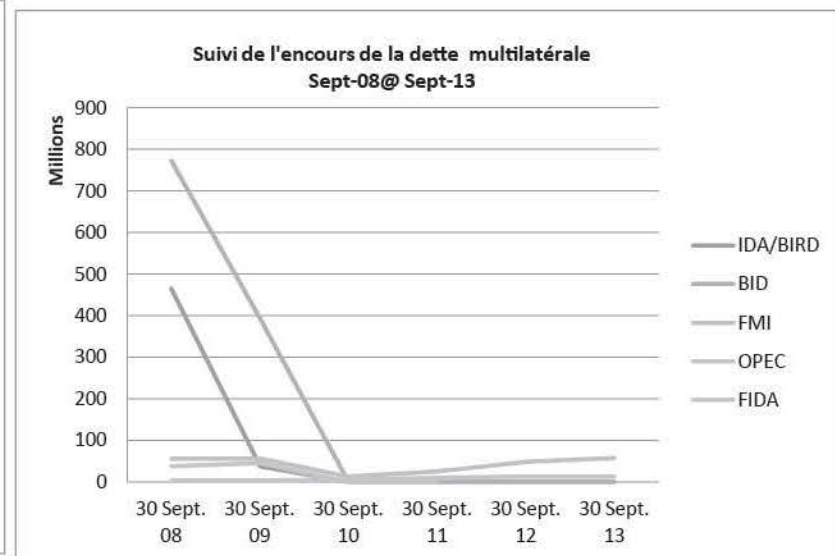
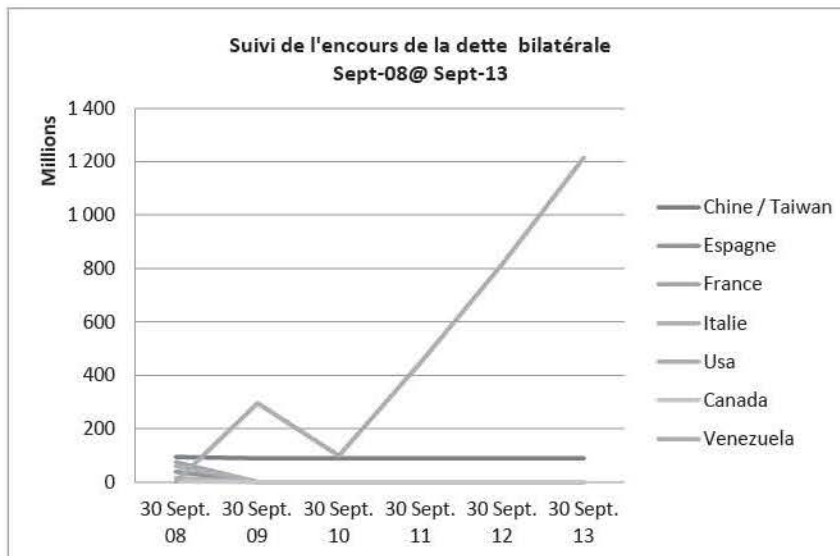
⁵ Paiements effectués par lettre à la BRH pour le compte de la BANDES

⁶ Un montant de 2,729,615 gourdes ont été utilisées au titre de régularisation sur des transactions pour le compte de l'EDH



INSTITUTIONS	30 Sept. 08	30 Sept. 09	30 Sept. 10	30 Sept. 11	30 Sept. 12	30 Sept. 13
BILATERALES	286 175 323	386 685 012	188 619 775	537 855 787	905 170 644	1 304 792 050
Chine / Taiwan	95 272 219	90 374 662	88 914 073	88 914 073	88 914 073	88 914 073
Espagne	39 700 000	0	0	0	0	0
France	75 300 000	0	0	0	0	0
Italie	59 600 000	0	0	0	0	0
Usa	14 032 699	0	0	0	0	0
Canada	2 270 405	0	0	0	0	0
Venezuela	0	296 310 350	99 705 702	448 941 714	816 256 571	1 215 877 977
BANDES	0	0	0	3 995 424	10 382 095	15 843 715
PDVSA	0	296 310 350	99 705 702	444 946 290	805 874 476	1 200 034 262
MULTILATERALES	1 336 281 363	534 758 018	17 885 934	35 471 105	60 135 923	70 877 190
IDA/BIRD	466 237 336	37 745 919	0	0	0	0
BID	773 401 724	393 577 554	425 851	108 869	90 250	90 250
FMI	55 600 000	55 600 000	12 745 196	25 579 336	47 927 880	57 794 930
OPEC	3 014 461	2 893 087	4 714 887	9 782 900	12 117 793	12 992 010
FIDA	38 027 842	44 941 458	0	0	0	0
TOTAL	1 622 456 686	921 443 030	206 505 709	573 326 892	965 306 567	1 375 669 240

ENCOURS DE LA DETTE EXTERNE

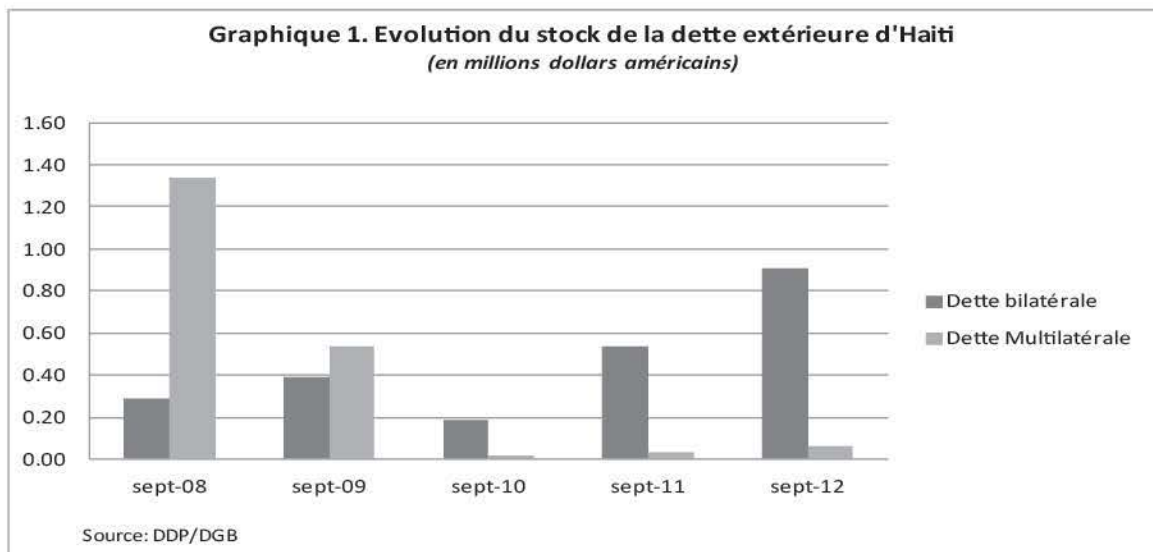


Haïti : Analyse de Soutenabilité de la Dette extérieure selon le cadre d'analyse de soutenabilité de la dette des pays à faibles revenus.

L'analyse de soutenabilité de la dette extérieure d'Haïti, conduite selon le Cadre d'Analyse de Soutenabilité de la dette (CSD) pour les pays à faibles revenus, révèle un risque modéré d'insoutenabilité : les projections des principaux ratios de la dette extérieure (notamment celui de la valeur actuelle de la dette extérieure sur les exportations) n'indiquent pas de dépassement du seuil indicatif sur la période 2013-2031 dans le scénario de base malgré un rythme relativement soutenu d'accumulation de dette envers PDVSA du Venezuela, le principal créancier d'Haïti. Ce résultat est en partie dû à des projections relativement favorables des agrégats macro-économiques, particulièrement des exportations dont la croissance moyenne annuelle est estimée à environ 15.2%. A noter qu'en incluant les projections de transferts de la diaspora le risque demeure inchangé. Par contre, le scénario historique et les tests de résilience indiquent un dépassement du seuil.

I. Contexte

Au 30 septembre 2012, la dette extérieure d'Haïti est estimée à 965.3 millions de dollars américains (soit 777.2 millions de dollars en valeur actuelle et 12.4% du PIB). Sa structure et son volume sont le résultat non seulement d'importants allègements reçus ces dernières années (Initiative PPTTE renforcée, IADM et soutien Post-séisme) mais aussi de nouveaux choix en matière de financement. Elle est passée d'une dette multilatérale à une dette bilatérale avec des créanciers tels que la République Bolivarienne du Venezuela (84.56%), Taiwan (9.21%), le Fonds Monétaire International (4.96%), le Fonds de l'Organisation des Pays Exportateurs de Pétrole pour le développement international (1.26%) et la Banque Interaméricaine de Développement (0.01%).



Du point de vue de son volume, la dette extérieure d'Haïti s'accroît à un rythme relativement soutenu, reflétant le nouveau mode de financement induit par l'Accord de Coopération Énergétique Petrocaribe où chaque importation de produits pétroliers génère automatiquement du financement pour la République d'Haïti. Le montant de ce financement est étroitement lié aux prix du pétrole sur le marché international ainsi qu'aux volumes d'hydrocarbures achetés de sorte que l'accumulation qui en résulte devient l'enjeu principal de la soutenabilité de la dette extérieure.

II. Soutenabilité de la dette extérieure, 2013-2031

A. Scénario de référence

Le scénario de référence prend en compte les estimations révisées pour l'exercice en cours ainsi que les projections à l'horizon 2031 (Voir Encadré 1). Il en résulte que le principal ratio, celui de la valeur actuelle de la dette extérieure

sur les exportations, ne franchit pas le seuil d'endettement tolérable. (Graphique 2. c). Toutefois vers 2015-2016, du fait principalement de l'accumulation relativement rapide de dette envers PDVSA, il est prévu que ce ratio se rapproche du seuil (95.9% versus 100%). Par la suite, il s'en éloigne pour deux raisons concomitantes : d'abord, le service de cette dette devient plus importante ensuite l'accumulation de la dette se stabilise à long terme (Graphique 2.a).

Encadré 1.

Croissance économique. L'exercice 2012-2013 s'est terminé avec une croissance en deçà des prévisions 4,3% versus 6,9% . Cependant, grâce à la poursuite et l'intensification des programmes d'investissements publics et des investissements privés espérés, le PIB devrait croître 4,1% en terme réel en 2014.

Finances publiques. Les recettes fiscales devraient représenter 13 % du PIB en 2014 grâce à une meilleure mobilisation de l'impôt. Du côté des dépenses, l'augmentation des investissements publics sera priorisée afin d'atteindre 16.7% du PIB. Le déficit global hors dons sera maintenu à 14.9% du PIB.

Inflation. Le niveau d'inflation en glissement annuel sur l'exercice 2012-2013 a atteint 4,5% et devrait passer à 4,8% en 2013-2014.

Balance courante. Les exportations sont prévues d'augmenter de 17% en 2014 notamment grâce à la mise en marche de nouvelles usines, la croissance de l'économie américaine et les avantages de la HelpAct. Quant au déficit courant il devrait se situer autour de 4.6% du PIB.

Dons et financement. Le financement Petrocaribe est estimé en 2014 à 23 milliards de gourdes. Quant aux dons, il est espéré d'atteindre un niveau de décaissement de l'ordre de 28 milliards de gourdes.

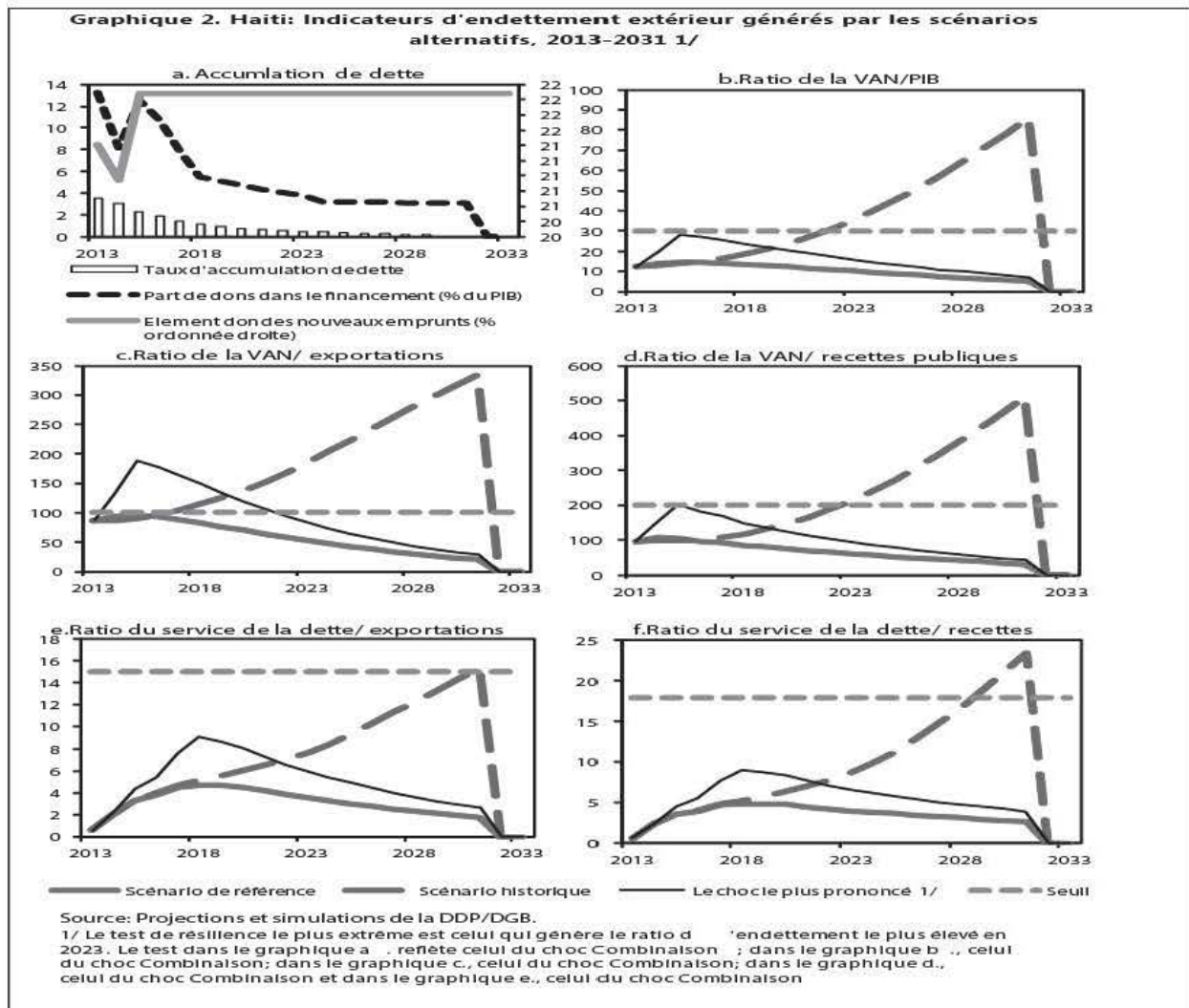
Les prévisions moyennes pour les années subséquentes sont présentées dans le tableau ci-dessous:

<i>En pourcentage du PIB (sauf indication contraire)</i>	Scénario de référence		
	2014-2016 moyenne	2017-2020 moyenne	2021-2031 moyenne
PIB réel (variation annuelle)	5.6%	5.5%	5.00%
Déflateur du PIB (variation annuelle)	6.5%	6.3%	5.87%
Solde Globale hors dons	-14.7%	-8.7%	-5.4%
Recette totales hors dons	14.1%	15.8%	16.8%
Dépenses d'investissement total	15.5%	14.5%	12.0%
Solde courant hors intérêts	-3.5%	0.1%	-8.8%

B. Scénarios alternatifs et tests de résilience

Par contre, les scénarios alternatifs et les tests de résilience indiquent clairement une brèche. Pour le scénario historique: il implique que si les variables de la dynamique de la dette extérieure évoluent selon leur moyenne historique, le seuil tolérable serait franchi vers 2016-2017. On peut noter, par ailleurs, que cette brèche serait aigue (plus de trois fois la valeur du ratio).

Pour les tests de résilience représentés par une combinaison de chocs (voir Table 3b) s'ils se réalisent, le seuil tolérable serait franchi plus tôt vers 2013-2014.



IV. Conclusion

Malgré le rythme relativement soutenu de l'accumulation de dette extérieure par Haïti, le risque d'insoutenabilité est modéré. Le service futur (en dollars américains) relativement important de la dette extérieure induite par les décaissements à venir sera contrebalancé non seulement par l'afflux de devises à venir principalement des exportations dont la croissance est prévue d'évoluer entre 14.7% et 15.3% mais aussi d'une stabilisation de cette accumulation jusqu'à moins d'1% du PIB d'ici 2019 et au-delà.

L'Analyse de Viabilité de la Dette (AVD), montre qu'Haïti ne présente pas pour l'instant de problème majeur d'endettement suite aux annulations de dette obtenues de l'initiative PPTE renforcé, IADM et soutien Post-séisme. Cependant, le risque d'une non viabilité de la dette et d'une insoutenabilité des finances publiques n'est pas nul en cas d'absence de réformes structurelles. C'est pourquoi, il conviendrait de prendre les mesures suivantes pour contenir le volume de la dette dans les proportions compatibles avec la capacité du pays à honorer ses engagements extérieurs et à financer pleinement son développement :

Au plan macroéconomique :

- Poursuivre une politique budgétaire rigoureuse en matière de dépenses ;
- Intensifier les efforts en vue d'améliorer le taux de recouvrement des recettes ;
- Assurer une bonne coordination entre la politique budgétaire et la politique d'endettement.

Au plan économique :

- Consolider l'économie vers une croissance forte et équitable ;
- Renforcer les mesures structurelles ;
- Accentuer l'exécution des dépenses dans les secteurs prioritaires afin d'atteindre le niveau de croissance projeté.

	Chiffres réels			Moyenne Historique	Ecart-type 0	Projections									
	2010	2011	2012			2013	2014	2015	2016	2017	2018	2013-2018 Moyenne	2022	2031	2016 Moy
Dettes extérieures (nominale) 1/	11.2	7.6	12.4			15.1	17.2	17.6	17.5	17.0	16.3		13.0	6.3	
dont : dette publique et publiquement garantie (PPG)	11.2	7.6	12.4			15.1	17.2	17.6	17.5	17.0	16.3		13.0	6.3	
Variation de la dette extérieure	-8.4	-3.5	4.8			2.7	2.0	0.5	-0.2	-0.5	-0.7		-0.9	-0.6	
Flux créateurs de dette identifiés	10.2	0.9	1.4			4.1	2.8	1.0	0.2	-0.9	-2.0		-5.9	-17.4	
Déficit du compte courant hors intérêts	12.4	4.6	4.0	3.1	3.8	5.7	4.6	3.3	2.6	1.7	0.6		-3.9	-15.5	
Déficit de la balance des biens et services	50.1	42.5	34.8			34.5	31.7	28.0	24.6	21.4	17.7		8.2	-9.4	
Exportations	12.2	13.8	13.2			14.2	15.0	15.3	15.5	15.8	16.2		18.5	25.9	
Importations	62.3	56.2	48.1			48.7	46.7	43.3	40.1	37.2	33.9		26.7	16.4	
Transferts courants nets (négatifs = entrée)	-37.2	-37.3	-30.0	-30.0	4.3	-31.7	-29.5	-26.5	-23.7	-21.3	-18.6		-13.2	-6.6	
dont : transferts officiels	-17.3	-19.6	-12.5			-12.1	-10.8	-9.3	-7.9	-6.8	-5.2		-3.1	-1.0	
Autres flux du compte courant (négatifs = entrée nette)	-0.4	-0.6	-0.9			3.0	2.4	1.8	1.7	1.6	1.5		1.1	0.5	
Investissements directs étrangers, net (négatifs = entrée de ca	-2.3	-2.4	-2.1	-1.4	1.1	-1.3	-1.3	-1.5	-1.6	-1.8	-1.9		-1.5	-1.7	
Dynamiques endogènes de la dette 2/	0.1	-1.3	-0.5			-0.4	-0.5	-0.7	-0.8	-0.7	-0.7		-0.5	-0.2	
Contribution du taux d'intérêt nominal	0.1	0.0	0.0			0.0	0.1	0.2	0.2	0.2	0.2		0.1	0.1	
Contribution de la croissance du PIB réel	1.1	-0.6	-0.2			-0.4	-0.6	-0.9	-1.0	-0.9	-0.9		-0.6	-0.3	
Contribution des variations de prix et des taux de change	-1.1	-0.7	-0.3			
Résiduel (3-4) 3/	-18.6	-4.4	3.4			-1.3	-0.8	-0.6	-0.4	0.4	1.3		5.0	16.8	
dont : financement exceptionnel	0.0	0.0	0.0			0.0	0.0	0.0	0.0	0.0	0.0		0.0	0.0	
VA de la dette extérieure 4/	10.0			12.4	14.1	14.5	14.4	14.0	13.5		10.8	5.3	
En pourcentage des exportations	75.5			87.0	94.4	95.2	93.1	88.6	83.0		58.5	20.4	
VA de la dette extérieure PPG	10.0			12.4	14.1	14.5	14.4	14.0	13.5		10.8	5.3	
En pourcentage des exportations	75.5			87.0	94.4	95.2	93.1	88.6	83.0		58.5	20.4	
En pourcentage des recettes budgétaires	78.2			96.4	107.3	103.8	96.3	92.8	84.9		64.9	31.3	
Ratio du service de la dette/ exportations (en pourcentage)	1.6	0.3	0.3			0.6	2.1	3.2	3.8	4.5	4.7		3.8	1.7	
Ratio du service de la dette PPG/ exportations (en pourcentage)	1.6	0.3	0.3			0.6	2.1	3.2	3.8	4.5	4.7		3.8	1.7	
Ratio du service de la dette PPG / recettes budgétaires (en pourcentage)	###	3125.9	0.3			0.7	2.4	3.5	4.0	4.8	4.8		4.3	2.7	
Besoins de financement brut (en Millions de dollars EU)	676.5	159.7	150.1			384.6	333.4	236.0	193.2	78.9	-80.7		-1094.5	-10083.7	
Déficit du compte courant hors intérêt stabilisant la dette en point de	20.8	8.1	-0.8			3.0	2.6	2.8	2.8	2.2	1.3		-3.1	-14.9	
Hypothèses clés macroéconomiques															
Taux de croissance du PIB réel (en pourcentage)	-5.4	5.6	2.8	1.1	3.3	3.4	4.5	5.8	6.4	6.0	5.7		5.3	5.0	
Variation du déflateur du PIB exprimée en dollar EU (en pourcentage)	5.7	6.8	4.0	8.0	11.5	4.2	4.3	6.7	6.7	6.5	6.5		5.8	6.2	
Taux d'intérêt effectif (en pourcentage) 5/	0.6	0.1	0.2	0.9	0.6	0.3	0.8	1.1	1.1	1.2	1.1		0.9	1.1	
Croissance des exportations de biens et services exprimées en dollars	-13.7	26.8	2.8	9.6	10.6	15.8	14.7	15.3	15.3	15.3	15.3		15.3	15.3	
Croissance des importations de biens et services exprimées en dollars	45.6	1.7	-8.6	12.7	14.9	9.1	4.5	4.7	5.3	4.7	2.6		5.2	5.2	
Elément don des nouveaux emprunts du secteur public (en pourcentage)	21.4	20.9	22.1	22.1	22.1	22.1		21.8	22.1	
Recettes publiques (à l'exclusion des dons, en pourcentage du PIB)	...	0.0	12.8			12.8	13.2	14.0	15.0	15.1	15.9		16.7	16.9	
Appports d'aide (en Millions de dollars EU) 7/	1.0	1.2	1107.0			1054.4	691.3	1244.7	1222.3	980.5	769.8		892.4	1812.2	
dont : les dons	1.0	1.2	1107.0			1054.4	691.3	1244.7	1222.3	980.5	769.8		892.4	1812.2	
dont : les prêts concessionnels	0.0	0.0	0.0			0.0	0.0	0.0	0.0	0.0	0.0		0.0	0.0	
Financement équivalent en don (en pourcentage du PIB) 8/			13.2	8.2	12.5	10.8	7.7	5.5		4.1	3.1	
Financement équivalent en don (en pourcentage du financement exté			81.2	75.1	85.3	85.4	83.0	79.8		82.0	89.9	
Pour mémoire :															
PIB nominal (en Millions de dollars EU)	6551.2	7388.4	7902.1			8513.6	9283.2	10479.7	11897.4	13431.0	15119.4		23443.8	60407.4	
Croissance du PIB nominal en dollars EU	0.0	12.8	7.0			7.7	9.0	12.9	13.5	12.9	12.6		11.4	10.8	
VA de la dette extérieure PPG (en Millions de dollars EU)	777.2			1055.6	1310.0	1523.5	1717.8	1885.8	2036.1		2536.2	3184.4	
(VAT-VAT-1)/PIB-1 (en pourcentage)			3.5	3.0	2.3	1.9	1.4	1.1		2.2	0.5	
Remises de fonds des travailleurs expatriés (en Millions de dollars EU)	1306.8	1311.1	1380.4			1665.6	1732.2	1801.5	1873.6	1948.5	2026.5		2370.7	3374.2	
PV of PPG external debt (in percent of GDP + remittances)	8.5			10.3	11.9	12.4	12.5	12.3	11.9		9.8	5.0	
PV of PPG external debt (in percent of exports + remittances)	32.6			36.6	42.0	44.8	46.2	46.3	45.5		37.8	16.8	
Debt service of PPG external debt (in percent of exports + remittance)	0.1			0.3	0.9	1.5	1.9	2.4	2.6		2.5	1.4	

Source: Simulations de la DDP.

1/ Comprend la dette extérieure des secteurs public et privé.

2/ Dérivé de $[r - g - r(1+g)] / (1+g+r+gr)$ multiplié par les ratios de dette antérieurs, où r = taux d'intérêt nominal ; g = taux de croissance du PIB réel, et r = taux de croissance du déflateur du PIB (exprimé en dollars EU).

3/ Inclut les financements exceptionnels (tels que les variations d'arriérés et d'allègement de la dette) ; variation des avoirs extérieurs bruts ; et ajustements de valeur. Pour les projections, la contribution des variations de prix et des taux de change est aussi incluse.

4/ La VA de la dette du secteur privé est supposée être égale à sa valeur nominale.

5/ Paiement d'intérêts de l'année courante divisés par l'encours de la dette de la période précédente.

6/ Moyennes historiques et écarts-types sont le plus souvent déterminés sur une période de 10 ans en fonction de la disponibilité des données.

7/ Définis comme dons, prêts concessionnels et allègement de dette.

8/ Le financement équivalent en don inclut les dons accordés directement aux gouvernements et au travers des nouveaux emprunts (c'est à dire la différence entre la valeur nominale et la VA).

Table 3b.: Analyse de Sensibilité pour les indicateurs fondamentaux de la dette extérieure, 2013-2031																			
(En pourcentage)																			
	Projections																		
	2013	2014	2015	2016	2017	2018	2019	2020	2021	2022	2023	2024	2025	2026	2027	2028	2029	2030	2031
Ratio de la VAN/PIB																			
Scénario de Référence	12	14	15	14	14	13	13	12	12	11	10	9	9	8	7	7	6	6	5
A. Scénarios alternatifs																			
A1. Croissance des variables clé revenant à leur moyenne historique de 2008 à 2028 1 /	12	13	14	15	16	19	21	24	27	31	36	41	46	52	58	64	71	79	86
A2. Obtention de financement du secteur public à des conditions moins favorables de 2008 à 2028 2 /	12	15	16	16	16	16	15	15	14	13	13	12	11	11	10	9	9	8	8
B. Tests de Résilience																			
B1. Croissance du PIB réel revenant à sa moyenne historique moins un écart - type en 2009-2010	12	15	17	17	16	16	15	14	13	13	12	11	10	9	9	8	7	7	6
B2. Croissance des exportations revenant à leur moyenne historique moins un écart - type en 2009-2010 3 /	12	16	19	19	18	17	16	15	14	13	12	11	10	9	8	8	7	6	6
B3. Déflateur du PIB (révisé en dollar EU) reflétant sa moyenne historique moins un écart - type en 2009-2010	12	15	17	17	17	16	15	15	14	13	12	11	10	10	9	8	8	7	6
B4. Flux nets non - créateur de dette en ligne avec leur moyenne historique moins un écart - type en 2009-2010 4 /	12	18	20	19	18	17	16	15	14	13	12	11	10	9	8	8	7	6	6
B5. Combinaison des scénarios B 1 à B4 utilisant un demi écart -type sur les chocs	12	20	28	27	25	24	22	20	19	17	16	14	13	12	11	10	9	8	7
B6. Dévaluation de 30 pourcent du taux de change en 2009 5 /	12	20	20	20	20	19	18	17	16	15	14	13	12	11	10	10	9	8	7
Ratio de la VAN/ exportations																			
Scénario de Référence	87	94	95	93	89	83	77	71	64	58	53	48	43	38	34	30	26	23	20
A. Scénarios alternatifs																			
A1. Croissance des variables clé revenant à leur moyenne historique de 2008 à 2028 1 /	87	86	91	96	104	114	126	138	152	168	186	205	224	243	262	281	299	316	333
A2. Obtention de financement du secteur public à des conditions moins favorables de 2008 à 2028 2 /	87	99	104	104	101	97	91	85	79	73	67	61	56	51	46	41	37	33	29
B. Tests de Résilience																			
B1. Croissance du PIB réel revenant à sa moyenne historique moins un écart - type en 2009-2010	87	94	95	93	89	83	77	71	64	58	53	48	43	38	34	30	26	23	20
B2. Croissance des exportations revenant à leur moyenne historique moins un écart - type en 2009-2010 3 /	87	122	169	162	152	139	126	114	103	92	82	73	65	58	51	45	39	34	30
B3. Déflateur du PIB (révisé en dollar EU) reflétant sa moyenne historique moins un écart - type en 2009-2010	87	94	95	93	89	83	77	71	64	58	53	48	43	38	34	30	26	23	20
B4. Flux nets non - créateur de dette en ligne avec leur moyenne historique moins un écart - type en 2009-2010 4 /	87	120	129	123	114	105	95	86	77	69	62	55	49	43	38	33	29	25	22
B5. Combinaison des scénarios B 1 à B4 utilisant un demi écart -type sur les chocs	87	135	189	178	164	149	134	119	106	95	84	74	65	57	50	44	38	33	29
B6. Dévaluation de 30 pourcent du taux de change en 2009 5 /	87	94	95	93	89	83	77	71	64	58	53	48	43	38	34	30	26	23	20
Ratio de la VAN/ recettes publiques																			
Scénario de Référence	96	107	104	96	93	85	80	75	70	65	60	56	52	48	44	41	37	34	31
A. Scénarios alternatifs																			
A1. Croissance des variables clé revenant à leur moyenne historique de 2008 à 2028 1 /	96	98	99	99	109	117	132	147	165	187	211	240	272	306	343	382	423	466	511
A2. Obtention de financement du secteur public à des conditions moins favorables de 2008 à 2028 2 /	96	113	113	108	106	99	95	91	86	81	76	72	68	64	60	56	52	49	45
B. Tests de Résilience																			
B1. Croissance du PIB réel revenant à sa moyenne historique moins un écart - type en 2009-2010	96	115	120	111	107	98	93	87	81	75	69	65	60	56	51	47	43	40	36
B2. Croissance des exportations revenant à leur moyenne historique moins un écart - type en 2009-2010 3 /	96	120	137	124	117	105	98	90	83	76	69	64	59	54	49	45	41	37	34
B3. Déflateur du PIB (révisé en dollar EU) reflétant sa moyenne historique moins un écart - type en 2009-2010	96	116	124	115	111	102	96	90	84	78	72	67	62	57	53	49	45	41	37
B4. Flux nets non - créateur de dette en ligne avec leur moyenne historique moins un écart - type en 2009-2010 4 /	96	136	140	127	120	107	99	91	84	77	70	65	59	54	50	45	41	37	34
B5. Combinaison des scénarios B 1 à B4 utilisant un demi écart -type sur les chocs	96	150	201	180	168	149	136	124	113	103	93	85	78	71	64	58	53	48	43
B6. Dévaluation de 30 pourcent du taux de change en 2009 5 /	96	151	146	135	130	119	112	105	98	91	84	79	73	67	62	57	53	48	44

Table 3b.: Analyse de Sensibilité pour les indicateurs fondamentaux de la dette publique et publiquement garantie, 2013-31(suite)
(En pourcentage)

	Ratio du service de la dette/ exportations																		
Scénario de Référence	1	2	3	4	5	5	5	5	4	4	4	3	3	3	3	2	2	2	2
A. Scénarios alternatifs																			
A1. Croissance des variables clé revenant à leur moyenne historique de 2008 à 2028 1/	1	2	3	4	5	5	6	6	6	7	8	8	9	10	11	12	13	14	15
A2. Obtention de financement du secteur public à des conditions moins favorables de 2008 à 2028 2/	1	2	3	4	5	5	5	5	5	5	4	4	4	4	3	3	3	3	2
B. Tests de Résilience																			
B1. Croissance du PIB réel revenant à sa moyenne historique moins un écart-type en 2009-2010	1	2	3	4	5	5	5	5	4	4	4	3	3	3	3	2	2	2	2
B2. Croissance des exportations revenant à leur moyenne historique moins un écart-type en 2009-2010 3/	1	2	5	6	7	8	8	8	7	6	6	5	5	4	4	4	3	3	3
B3. Déflateur du PIB (estimé en dollar EU) reflétant sa moyenne historique moins un écart-type en 2009-2010	1	2	3	4	5	5	5	5	4	4	4	3	3	3	3	2	2	2	2
B4. Flux nets non-créditeur de dette en ligne avec leurs moyenne historique moins un écart-type en 2009-2010 4/	1	2	4	4	6	6	6	6	5	5	4	4	4	3	3	3	2	2	2
B5. Combinaison des scénarios B1 à B4 utilisant un demi écart-type sur les chocs	1	2	4	5	8	9	9	8	7	7	6	5	5	4	4	4	3	3	3
B6. Dévaluation de 30 pourcent du taux de change en 2009 5/	1	2	3	4	5	5	5	5	4	4	4	3	3	3	3	2	2	2	2
	Ratio du service de la dette/ recettes publiques																		
Scénario de Référence	1	2	4	4	5	5	5	5	5	4	4	4	4	3	3	3	3	3	3
A. Scénarios alternatifs																			
A1. Croissance des variables clé revenant à leur moyenne historique de 2008 à 2028 1/	1	2	4	4	5	5	6	6	7	8	9	10	11	13	15	17	19	21	23
A2. Obtention de financement du secteur public à des conditions moins favorables de 2008 à 2028 2/	1	2	4	4	5	6	6	6	5	5	5	5	5	5	4	4	4	4	4
B. Tests de Résilience																			
B1. Croissance du PIB réel revenant à sa moyenne historique moins un écart-type en 2009-2010	1	3	4	5	6	6	6	6	5	5	5	4	4	4	4	4	3	3	3
B2. Croissance des exportations revenant à leur moyenne historique moins un écart-type en 2009-2010 3/	1	2	4	4	5	6	6	6	6	5	5	5	4	4	4	4	3	3	3
B3. Déflateur du PIB (estimé en dollar EU) reflétant sa moyenne historique moins un écart-type en 2009-2010	1	3	4	5	6	6	6	6	5	5	5	5	4	4	4	4	3	3	3
B4. Flux nets non-créditeur de dette en ligne avec leurs moyenne historique moins un écart-type en 2009-2010 4/	1	2	4	4	6	6	6	6	6	5	5	5	4	4	4	4	3	3	3
B5. Combinaison des scénarios B1 à B4 utilisant un demi écart-type sur les chocs	1	3	5	6	8	9	9	8	8	7	7	6	6	5	5	5	5	4	4
B6. Dévaluation de 30 pourcent du taux de change en 2009 5/	1	3	5	6	7	7	7	7	6	6	6	5	5	5	5	4	4	4	4
<i>Pour mémoire :</i>																			
Élément don projeté du financement résiduel (financement supplémentaire par rapport au scénario de référence) 6/	21	21	21	21	21	21	21	21	21	21	21	21	21	21	21	21	21	21	21

Source: Projections et simulations de la DDP/DGB.

1/ Les variables sont la croissance du PIB réel, du déflateur du PIB exprimé en dollar américain, le compte-courant hors intérêt (en pourcentage du PIB) et les flux non-créditeurs de dette.

2/ On suppose le taux d'intérêt sur les nouveaux emprunts est supérieur de 2 points à celui du scénario de référence; le délai de grâce et la maturité restant identiques.

3/ On suppose que les exportations demeurent définitivement à leur niveau le plus bas, mais le compte courant revient à son niveau initial après le choc

(ce qui implique un ajustement automatique compensatoire sur les importations).


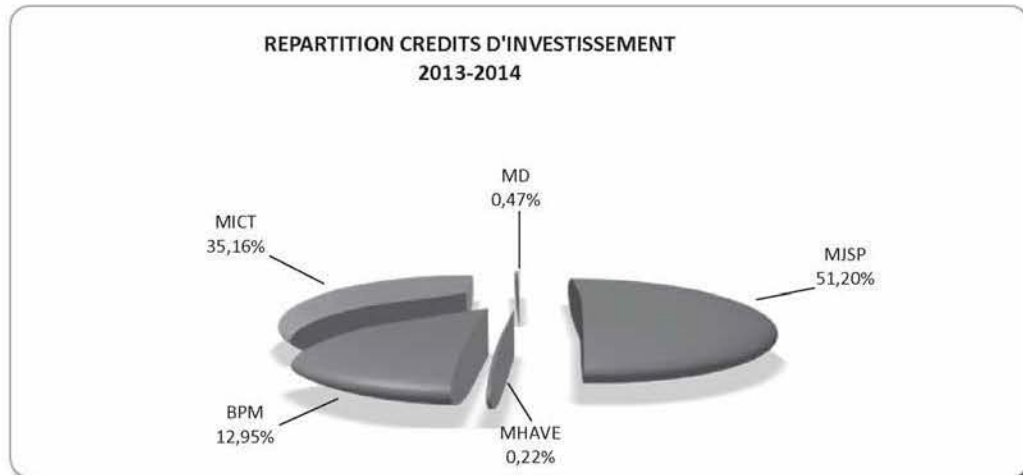
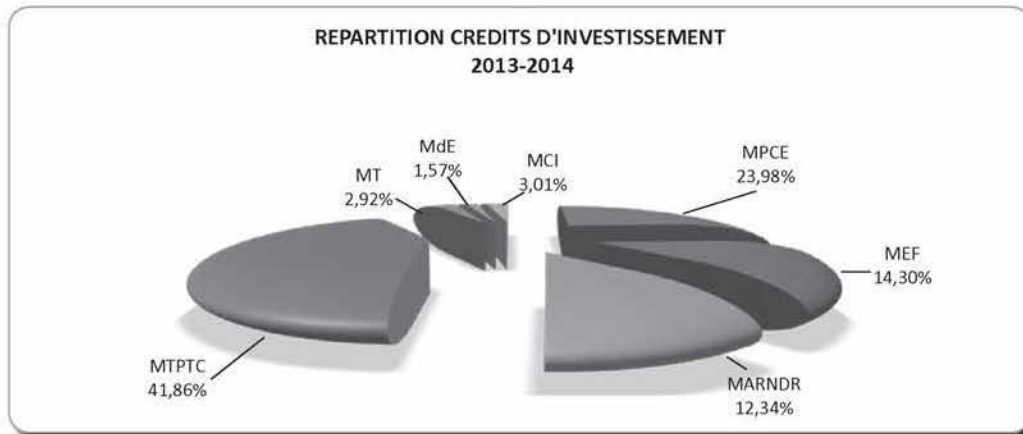
4/ Inclut les transferts officiels et privés, et les investissements directs étrangers.

5/ La dépréciation est définie comme la diminution en pourcentage de la valeur de la monnaie locale par rapport au dollar américain, et cette diminution ne peut excéder 100 pourcent.

6/ S'applique aux scénarios de sensibilité, sauf pour le scénario A2 (financement sous termes moins favorable) dans lequel les termes des nouveaux financements sont ceux mentionnés à la note en bas de la page 2.

**LES INVESTISSEMENTS PUBLICS
EN 2013-2014**

SYNTHESE DU PROGRAMME D'INVESTISSEMENT PUBLIC PAR INSTITUTION



SYNTHESE DU PROGRAMME D'INVESTISSEMENT PUBLIC PAR INSTITUTION

	TRESOR PUBLIC/AFC	BILATERALE	MULTILATERALE	TOTAL RE	
	1	2	3	4=2+3	5=4+1
TOTAL	17 226 701 982	34 122 610 953	17 352 734 446	51 475 345 398	68 702 047 380
POUVOIR EXECUTIF	17 043 701 983	33 813 589 135	17 274 218 236	51 087 807 370	68 131 509 353
SECTEUR ECONOMIQUE	11 751 217 293	25 417 108 353	12 598 817 473	38 015 925 825	49 767 143 119
1111 MINISTERE DE LA PLANIFICATION ET DE LA COOPERATION EXTERNE (MPCE)	4 413 651 465	6 821 825 358	700 407 790	7 522 233 148	11 935 884 613
1112 MINISTERE DE L'ECONOMIE ET DES FINANCES (MEF)	1 795 231 774	1 361 664 234	3 961 147 531	5 322 811 765	7 118 043 539
1113 MINISTERE DE L'AGRICULTURE DES RESSOURCES NATURELLES ET DU DEVELOPPEMENT RURAL (MARNDR)	1 122 677 018	2 975 167 163	2 044 510 223	5 019 677 386	6 142 354 404
1114 MINISTERE DES TRAVAUX PUBLICS TRANSPORTS, COMMUNICATION (MTPTC)	3 617 826 902	11 741 583 061	5 474 920 296	17 216 503 357	20 834 330 259
1115 MINISTERE DU COMMERCE ET DE L'INDUSTRIE (MCI)	100 039 828	982 245 632	417 831 632	1 400 077 264	1 500 117 092
1116 MINISTERE DE L'ENVIRONNEMENT (MJE)	453 883 289	329 797 866	-	329 797 866	783 681 155
1117 MINISTERE DU TOURISME (MT)	247 907 018	1 204 825 039	-	1 204 825 039	1 452 732 057
SECTEUR POLITIQUE	811 567 595	1 822 581 447	1 003 340 000	2 825 921 447	3 637 489 042
1211 MINISTERE DE LA JUSTICE ET DE LA SECURITE PUBLIQUE (MJSP)	281 500 001	1 581 001 438	-	1 581 001 438	1 862 501 439
1212 MINISTERE DES HAITIENS VIVANTS A L'ETRANGER (MHAVE)	8 000 000	-	-	-	8 000 000
1213 MINISTERE DES AFFAIRES ETRANGÈRES (MAE)	-	-	-	-	-
1215 BUREAU DU PREMIER MINISTRE (BPM)	162 858 235	206 816 009	101 340 000	308 156 009	471 014 244
1216 MINISTERE DE L'INTERIEUR ET DES COLLECTIVITES TERRITORIALES (MICT)	342 000 001	34 764 000	902 000 000	936 764 000	1 278 764 001
1217 MINISTERE DE LA DEFENSE (MD)	17 209 357	-	-	-	17 209 357
SECTEUR SOCIO-CULTUREL	4 480 917 094	6 573 899 335	3 672 060 763	10 245 960 098	14 726 877 192
1311 MINISTERE DE L'EDUCATION NATIONALE ET DE LA FORMATION PROFESSIONNELLE (MENFP)	2 606 462 200	1 587 882 557	3 420 820 880	5 008 703 437	7 615 165 637
1312 MINISTERE DES AFFAIRES SOCIALES ET DU TRAVAIL (MAST)	878 380 446	1 526 239 273	2 250 000	1 528 489 273	2 406 869 719
1313 MINISTERE DE LA SANTE PUBLIQUE ET DE LA POPULATION (MSPP)	612 393 040	3 262 175 170	228 800 000	3 490 975 170	4 103 368 210
1314 MINISTERE A LA CONDITION FEMININE ET AUX DROITS DES FEMMES (MCFDF)	39 581 404	-	-	-	39 581 404
1315 MINISTERE DE LA JEUNESSE ET DES SPORTS ET A L'ACTION CIVIQUE (MJSAC)	103 100 001	97 425 000	-	97 425 000	200 525 001
1412 MINISTERE DE LA CULTURE (MC)	189 000 003	77 677 335	20 189 883	97 867 218	286 867 221
1413 MINISTERE LA COMMUNICATION (MC)	52 000 000	22 500 000	-	22 500 000	74 500 000
AUTRES CATEGORIES INSTITUT.	182 999 999	309 021 818	78 516 210	387 538 028	570 538 027
POUVOIR LEGISLATIF	45 000 000	-	-	-	45 000 000
2211 SENAT DE LA REPUBLIQUE	20 000 000	-	-	-	20 000 000
2212 CHAMBRE DES DEPUTES	25 000 000	-	-	-	25 000 000
POUVOIR JUDICIAIRE	30 000 000	-	-	-	30 000 000
3211 CONSEIL SUPERIEUR DU POUVOIR JUDICIAIRE (CSPJ)	30 000 000	-	-	-	30 000 000
INSTITUTIONS INDEPENDANTES	108 000 000	309 021 818	78 516 210	387 538 028	495 538 028
4111 COUR SUPERIEUR DES COMPTES ET DU CONTENTIEUX ADMINISTRATIF (CSCCA)	28 000 000	-	-	-	28 000 000
4211 CONSEIL ELECTORAL	-	-	78 516 210	78 516 210	78 516 210
4311 RECTORAT DE L'UNIVERSITE D'ETAT D'HAITI (RUEH)	80 000 000	309 021 818	-	309 021 818	389 021 818

REPARTITION DES CREDITS D'INVESTISSEMENTS PUBLICS EN 2013-2014 PAR REFONDATION

CODE		RESSOURCES NATIONALES			RESSOURCES EXTERNES			TOTAL PIP
		TRESOR PUBLIC	AFC	TOTAL RN	BILATERALE	MULTILATERALE	TOTAL RE	TOTAL PIP
	REFONDATION TERRITORIALE	7 066 015 283	1 499 460 780	8 565 476 063	15 547 520 013	7 516 596 696	23 064 116 709	31 629 592 772
1	PROGRAMME D'AMENAGEMENT ET DE DEVELOPPEMENT DES TERRITOIRES	3 458 500 001	-	3 458 500 001	1 697 441 471	673 470 000	2 370 911 471	5 829 411 472
1	PROGRAMME DE GESTION DES BASSINS VERSANTS	622 907 016	-	622 907 016	792 355 021	427 500 000	1 219 855 021	1 842 762 038
1	PROGRAMME DE RENOVATION URBAINE	1 286 883 760	104 416 746	1 391 300 506	6 134 863 150	883 455 713	7 018 318 863	8 409 619 369
1	PROGRAMME D'EXTENSION DES SERVICES D'ALIMENTATION EN EAU POTABLE ET D'ASSAINISSEMENT	245 706 200	-	245 706 200	1 507 277 345	279 500 000	1 786 777 345	2 032 483 545
1	PROGRAMME DE MISE EN PLACE DU RESEAU DE TRANSPORT NATIONAL	1 100 135 016	1 215 606 534	2 315 741 550	4 125 038 646	4 213 215 983	8 338 254 630	10 653 996 180
1	PROGRAMME DE GESTION DE L'ENVIRONNEMENT	152 883 289	-	152 883 289	-	4 500 000	4 500 000	157 383 289
1	PROGRAMME D'ACCROISSEMENT DE L'ELECTRICITE DU PAYS	199 000 000	179 437 500	378 437 500	1 290 544 379	1 034 955 000	2 325 499 379	2 703 936 880
	REFONDATION ECONOMIQUE	1 244 638 658	802 046 251	2 046 684 909	5 179 565 001	2 350 998 313	7 530 563 314	9 577 248 222
2	PROGRAMME DE MODERNISATION ET DE DYNAMISATION DU SECTEUR DES SERVICES	8 000 000	-	8 000 000	830 572 173	-	830 572 173	838 572 173
2	PROGRAMME DE MISE EN PLACE D'UNE GOUVERNANCE ACTIVE POUR UNE CROISSANCE ECONOMIQUE ACCELEREE ET EQUILIBREE	150 645 617	802 046 251	952 691 868	1 029 757 471	355 500 000	1 385 257 471	2 337 949 339
2	PROGRAMME DE MODERNISATION ET DE DYNAMISATION DE L'AGRICULTURE ET DE L'ELEVAGE	831 000 000	-	831 000 000	2 027 077 407	1 612 510 223	3 639 587 630	4 470 587 630
2	PROGRAMME DE MODERNISATION ET DE DYNAMISATION DE LA PECHE	28 000 000	-	28 000 000	41 657 911	-	41 657 911	69 657 911
2	PROGRAMME DE MISE EN VALEUR DES RESSOURCES MINERALES ET ENERGETIQUES	50 000 000	-	50 000 000	-	-	-	50 000 000
2	PROGRAMME D'APPUI AU DEVELOPPEMENT INDUSTRIEL	13 993 041	-	13 993 041	90 000 000	382 988 090	472 988 090	486 981 131
2	PROGRAMME D'APPUI AU DEVELOPPEMENT DU TOURISME	163 000 000	-	163 000 000	1 160 500 039	-	1 160 500 039	1 323 500 039
	REFONDATION SOCIALE	2 762 454 890	1 591 000 000	4 353 454 890	8 890 786 198	4 760 035 763	13 650 821 961	18 004 276 851
3	PROGRAMME D'ACCROISSEMENT DE L'ACCES AU LOGEMENT	-	-	-	898 437 061	1 318 500 000	2 216 937 061	2 216 937 061
3	PROGRAMME DE L'ENSEIGNEMENT SUPERIEUR ET LA FORMATION PROFESSIONNELLE ET TECHNIQUE	8 000 000	-	8 000 000	-	-	-	8 000 000
3	PROGRAMME DE RENFORCEMENT DE L'ACCES AUX SERVICES DE SANTE	101 000 000	-	101 000 000	1 475 597 473	554 625 000	2 030 222 473	2 131 222 473
3	PROGRAMME DE RENFORCEMENT DE L'ENSEIGNEMENT SUPERIEUR ET DE LA FORMATION PROFESSIONNELLE ET TECHNIQUE	16 000 000	-	16 000 000	163 850 120	31 038 216	194 888 336	210 888 336
3	PROGRAMME D'AUGMENTATION DE L'ACCES A L'EDUCATION PRESCOLAIRE, FONDAMENTALE ET SECONDAIRE	980 000 000	1 500 000 000	2 480 000 000	1 302 021 034	2 606 882 664	3 908 903 698	6 388 903 698
3	PROGRAMME D'ORGANISATION DE LA SOLIDARITE SOCIALE	97 000 000	-	97 000 000	225 000 000	-	225 000 000	322 000 000
3	PROGRAMME DE MISE EN PLACE D'UN SYSTEME D'ASSURANCE SOCIALE POUR TOUS LES TRAVAILLEURS	802 380 446	-	802 380 446	1 301 239 273	-	1 301 239 273	2 103 619 719

REPARTITION DES CREDITS D'INVESTISSEMENTS PUBLICS EN 2013-2014 PAR REFONDATION

3	PROGRAMME D'AUGMENTATION DE L'ACCES AUX SERVICES DE SANTE	590 393 040	-	590 393 040	3 262 175 170	228 800 000	3 490 975 170	4 081 368 210
3	PROGRAMME DE RENFORCEMENT DE L' EGALITE DE GENRE	2 581 404	-	2 581 404	-	-	-	2 581 404
3	PROGRAMME DE DEVELOPPEMENT DE L'ACTION CIVIQUE DU SPORT DES LOISIRS ET DE LA JEUNESSE	93 100 000	-	93 100 000	242 825 232	-	242 825 232	335 925 232
3	PROGRAMME DE PROTECTION ET DE VALORISATION DES BIENS CULTURELS ET DE SOUTIEN A LA CREATION CULTURELLE	72 000 001	-	72 000 001	19 640 835	20 189 883	39 830 718	111 830 719
3	PROGRAMME DE DECONCENTRATION DES ARCHIVES NATIONALES D'HAITI DANS LES POLES REGIONAUX DE DEVELOPPEMENT	-	91 000 000	91 000 000	-	-	-	91 000 000
	REFONDATION INSTITUTIONNELLE	1 591 105 143	669 980 977	2 261 086 120	4 504 739 741	2 725 103 673	7 229 843 414	9 490 929 535
4	PROGRAMME DE MODERNISATION DE L'ADMINISTRATION CENTRALE	857 183 974	633 480 977	1 490 664 951	3 422 589 755	2 628 187 463	6 050 777 218	7 541 442 169
4	PROGRAMME DE MODERNISATION DE L'ADMINISTRATION DECONCENTREE	229 770 000	-	229 770 000	-	18 400 000	18 400 000	248 170 000
4	PROGRAMME DE RENFORCEMENT DE LA JUSTICE ET DE LA SECURITE	10 000 000	-	10 000 000	-	-	-	10 000 000
4	PROGRAMME DE REVISION DU CADRE LEGAL	-	-	-	-	-	-	-
4	PROGRAMME DE RENFORCEMENT DE LA SOCIETE CIVILE	82 151 169	-	82 151 169	-	-	-	82 151 169
4	PROGRAMME DE RENFORCEMENT DE L'ADMINISTRATION DE LA JUSTICE ET DE LA SECURITE	215 000 000	22 500 000	237 500 000	773 128 168	-	773 128 168	1 010 628 168
4	PROGRAMME DE DECENTRALISATION	44 000 000	14 000 000	58 000 000	-	-	-	58 000 000
4	PROGRAMME DE RENFORCEMENT DES INSTITUTIONS DEMOCRATIQUES NATIONALES	153 000 000	-	153 000 000	309 021 818	78 516 210	387 538 028	540 538 028
	Total	12 664 213 974	4 562 488 008	17 226 701 982	34 122 610 953	17 352 734 446	51 475 345 398	68 702 047 380

**BUDGET 2013-2014
PROGRAMME D'INVESTISSEMENTS PUBLICS**

CODE	PROGRAMMES ET PROJETS	LOCALISATION	RESSOURCES NATIONALES				RESSOURCES EXTERNES				TOTAL PIP
			TRESOR PUBLIC	AFC	TOTAL RN	BILATERALE	MULTILATERALE	SOURCE	TYPE	TOTAL RE	TOTAL PIP
	TOTAL		12 664 213 974	4 562 488 008	17 226 701 982	34 122 610 953	17 352 734 446			51 475 345 398	68 702 047 380
1	POUVOIR EXECUTIF		12 481 213 975	4 562 488 008	17 043 701 983	33 813 589 135	17 274 218 236			51 087 807 370	68 131 509 353
11	SECTEUR ECONOMIQUE		8 928 691 465	2 822 525 808	11 751 217 293	25 417 108 353	12 598 817 473			38 015 925 825	49 767 143 119
1111	MINISTERE DE LA PLANIFICATION ET DE LA COOPERATION EXTERNE		4 346 151 465	67 500 000	4 413 651 465	6 821 825 358	700 407 790			7 522 233 148	11 935 884 613
1111-1	MPCE-SERVICES INTERNES		4 301 151 465	67 500 000	4 368 651 465	6 821 825 358	673 470 000			7 495 295 358	11 863 948 823
1111-1-12	DIRECTION GENERALE DES SERVICES INTERNES		4 301 151 465	67 500 000	4 368 651 465	6 821 825 358	673 470 000			7 495 295 358	11 863 948 823
1111-1-12-50	PROGRAMME D'AMENAGEMENT ET DE DEVELOPPEMENT DES TERRITOIRES		3 190 499 999	0	3 190 499 999	1 501 441 471	673 470 000			2 174 911 471	5 365 411 470
	PLANIFICATION DU DEVELOPPEMENT NATIONAL ET REGIONAL		3 190 499 999	0	3 190 499 999	1 501 441 471	673 470 000			2 174 911 471	5 365 411 470
1111-1-12-50-11	SOUS-PROGRAMME DE CONCEPTION ET DE MISE EN OEUVRE DES STRATEGIES ET PLANS NATIONAUX DE DEVELOPPEMENT D'HAITI	NATIONAL	140 000 000		140 000 000					0	140 000 000
1111-1-12-50-12	SOUS-PROGRAMME DE CONCEPTION ET MISE EN OEUVRE DE PROJETS D'INVESTISSEMENTS(ETUDES/PRE-INVESTISSEMENTS)	NATIONAL	20 000 000		20 000 000					0	20 000 000
1111-1-12-50-13	MISE EN OEUVRE D'ACTIVITES D'APPUI A LA GESTION DU PROGRAMME D'INVESTISSEMENTS PUBLICS	NATIONAL	20 000 000		20 000 000					0	20 000 000
1111-1-12-50-14	MISE EN OEUVRE DU PLAN D'ACTION POUR LA DYNAMISATION OU LA CREATION DES UEP DANS LES DIFFERENTS MINISTERES	OUEST	40 000 000		40 000 000					0	40 000 000
1111-1-12-50-15	MISE EN OEUVRE D'ACTIVITES D'APPUI A LA GESTION STRATEGIQUE DE L'INVESTISSEMENT EN HAITI SUIVANT LES PLANS D'AMENAGEMENTS DU TERRITOIRE	NATIONAL	40 000 000		40 000 000					0	40 000 000
1111-1-12-50-16	SOUS-PROGRAMME D'AMENAGEMENT DU TERRITOIRE ET DE DEVELOPPEMENT	NATIONAL	90 000 000		90 000 000					0	90 000 000
1111-1-12-50-17	SOUS-PROGRAMME D'INTERVENTIONS D'URGENCE DU GOUVERNEMENT	NATIONAL	1 000 000 000		1 000 000 000					0	1 000 000 000
1111-1-12-50-18	SOUS-PROGRAMME D'ACTION EMERGENTES REFOUNDATION TERRITORIALE / REFOUNDATION ECONOMIQUE/ SOCIALE	NATIONAL	200 000 000		200 000 000					0	200 000 000

**BUDGET 2013-2014
PROGRAMME D'INVESTISSEMENTS PUBLICS**

CODE	PROGRAMMES ET PROJETS	LOCALISATION	RESSOURCES NATIONALES			RESSOURCES EXTERNES				TOTAL PIP	
			TRESOR PUBLIC	AFC	TOTAL RN	BILATERALE	MULTILATERALE	SOURCE	TYPE		TOTAL RE
1111-1-12-50-19	FONDS LOCAUX D'AMENAGEMENT ET DE DEVELOPPEMENT DU TERRITOIRE DES QUINZE (15) COMMUNES DU DEPARTEMENT DE L'ARTIBONITE	ARTIBONITE	150 000 000		150 000 000					0	150 000 000
1111-1-12-50-20	FONDS LOCAUX D'AMENAGEMENT ET DE DEVELOPPEMENT DU TERRITOIRE DES DOUZE (12) COMMUNES DU DEPARTEMENT DU CENTRE	CENTRE	120 000 000		120 000 000					0	120 000 000
1111-1-12-50-21	FONDS LOCAUX D'AMENAGEMENT ET DE DEVELOPPEMENT DU TERRITOIRE DES DOUZE (12) COMMUNES DU DEPARTEMENT DE LA GRAND-ANSE	GRAND-ANSE	120 000 000		120 000 000					0	120 000 000
1111-1-12-50-22	FONDS LOCAUX D'AMENAGEMENT ET DE DEVELOPPEMENT DU TERRITOIRE DES ONZE (11) COMMUNES DU DEPARTEMENT DES NIPPES	NIPPES	110 000 000		110 000 000					0	110 000 000
1111-1-12-50-23	FONDS LOCAUX D'AMENAGEMENT ET DE DEVELOPPEMENT DU TERRITOIRE DES DIX-NEUF (19) COMMUNES DU DEPARTEMENT DU NORD	NORD	190 000 000		190 000 000					0	190 000 000
1111-1-12-50-24	FONDS LOCAUX D'AMENAGEMENT ET DE DEVELOPPEMENT DU TERRITOIRE DES DIX COMMUNES DU DEPARTEMENT DU NORD-OUEST	NORD-OUEST	100 000 000		100 000 000					0	100 000 000
1111-1-12-50-25	FONDS LOCAUX D'AMENAGEMENT ET DE DEVELOPPEMENT DU TERRITOIRE DES TREIZE (13) COMMUNES DU DEPARTEMENT DU NORD-EST	NORD-EST	130 000 000		130 000 000					0	130 000 000
1111-1-12-50-26	FONDS LOCAUX D'AMENAGEMENT ET DE DEVELOPPEMENT DU TERRITOIRE DES VINGTS (20) COMMUNES DU DEPARTEMENT DE L'OUEST	OUEST	220 000 000		220 000 000					0	220 000 000
1111-1-12-50-27	FONDS LOCAUX D'AMENAGEMENT ET DE DEVELOPPEMENT DU TERRITOIRE DES DIX-HUIT (18) COMMUNES DU DEPARTEMENT DU SUD	SUD	180 000 000		180 000 000					0	180 000 000
1111-1-12-50-28	FONDS LOCAUX D'AMENAGEMENT ET DE DEVELOPPEMENT DU TERRITOIRE DES DIX (10) COMMUNES DU DEPARTEMENT DU SUD-EST	SUD-EST	100 000 000		100 000 000					0	100 000 000
1111-1-12-50-29	PROJET DE DEVELOPPEMENT COMMUNAUTAIRE EN MILIEU URBAIN (PRODEPUR-HABITAT) /BMPAD BM P106699/P121833	NATIONAL	0		0		468 000 000	BM	DON	468 000 000	468 000 000
1111-1-12-50-30	PROGRAMME DE RAHABILITATION URBAINE DANS L'OUEST - (BIDIHA-L1002)	OUEST	0		0		205 470 000	BID	DON	205 470 000	205 470 000
1111-1-12-50-31	SOUS-PROGRAMME DE CONCEPTION ET MISE EN OEUVRE DE PROJETS DE DEVELOPPEMENT TERRITORIAL	NATIONAL	169 500 000		169 500 000	1 499 038 651		PETROCARIBE	EMPRUNT	1 499 038 651	1 668 538 651
1111-1-12-50-32	APPLI A LA MISE EN PLACE D'UNE POLITIQUE NATIONALE D'AMENAGEMENT DU TERRITOIRE	NATIONAL	0		0	2 402 820		ESPAGNE	DON	2 402 820	2 402 820
1111-1-12-50-33	APPLI A LA MISE EN PLACE DE L'OBSERVATOIRE NATIONAL DE LA PAUVRETE ET DE L'EXCLUSION SOCIALE (ONPE6)	NATIONAL	16 000 000		16 000 000					0	16 000 000
1111-1-12-50-34	SOUS-PROGRAMME DE SUPPORT AUX ACTIVITES DES COOPERATIONS CUBAINE ET TRIPARTITE	NATIONAL	35 000 000		35 000 000					0	35 000 000

**BUDGET 2013-2014
PROGRAMME D'INVESTISSEMENTS PUBLICS**

CODE	PROGRAMMES ET PROJETS	LOCALISATION	RESSOURCES NATIONALES			RESSOURCES EXTERNES				TOTAL PIP	
			TRESOR PUBLIC	AFC	TOTAL RN	BILATERALE	MULTILATERALE	SOURCE	TYPE	TOTAL RE	TOTAL PIP
1111-1-12-51	PROGRAMME DE GESTION DES BASSINS VERSANTS		200 000 000	0	200 000 000	0	0			0	200 000 000
	REDUCTION DE LA VULNERABILITE AUX SAISONS PLUVIEUSES ET CYCLONIQUES		200 000 000	0	200 000 000	0	0			0	200 000 000
1111-1-12-51-11	SOUS-PROGRAMME D'URGENCE PRE-SAISON PLUVIEUSE ET CYCLONIQUE DANS LES ZONES A RISQUES CLIMATIQUES	NATIONAL	200 000 000		200 000 000					0	200 000 000
1111-1-12-52	PROGRAMME DE RENOVATION URBAINE		654 651 466	0	654 651 466	2 206 874 595	0			2 206 874 595	2 861 526 061
	RENOVATION DES POLES REGIONAUX ET LOCAUX DE DEVELOPPEMENT		560 000 001	0	560 000 001	0	0			0	560 000 001
1111-1-12-52-11	CONCEPTION ET MISE EN OEUVRE DE PROJETS DE STRUCTURATION TERRITORIALE ET DE DEVELOPPEMENT DANS LA GRAND-ANSE	GRAND-ANSE	60 000 000	0	60 000 000					0	60 000 000
1111-1-12-52-12	CONCEPTION ET MISE EN OEUVRE DE PROJETS DE STRUCTURATION TERRITORIALE ET DE DEVELOPPEMENT DANS LE NORD-EST	NORD-EST	60 000 000		60 000 000					0	60 000 000
1111-1-12-52-13	CONCEPTION ET MISE EN OEUVRE DE PROJETS DE STRUCTURATION TERRITORIALE ET DE DEVELOPPEMENT DANS LE NORD-OUEST	NORD-OUEST	55 000 000		55 000 000					0	55 000 000
1111-1-12-52-14	CONCEPTION ET MISE EN OEUVRE DE PROJETS DE STRUCTURATION TERRITORIALE ET DE DEVELOPPEMENT DANS L'OUEST	OUEST	55 000 000		55 000 000					0	55 000 000
1111-1-12-52-15	CONCEPTION ET MISE EN OEUVRE DE PROJETS DE STRUCTURATION TERRITORIALE ET DE DEVELOPPEMENT DANS LE CENTRE	CENTRE	55 000 000		55 000 000					0	55 000 000
1111-1-12-52-16	CONCEPTION ET MISE EN OEUVRE DE PROJETS DE STRUCTURATION TERRITORIALE ET DE DEVELOPPEMENT DANS L'ARTIBONITE	ARTIBONITE	55 000 000		55 000 000					0	55 000 000
1111-1-12-52-17	CONCEPTION ET MISE EN OEUVRE DE PROJETS DE STRUCTURATION TERRITORIALE ET DE DEVELOPPEMENT DANS LE SUD	SUD	55 000 000		55 000 000					0	55 000 000
1111-1-12-52-18	CONCEPTION ET MISE EN OEUVRE DE PROJETS DE STRUCTURATION TERRITORIALE ET DE DEVELOPPEMENT DANS LE NORD	NORD	55 000 000		55 000 000					0	55 000 000
1111-1-12-52-19	CONCEPTION ET MISE EN OEUVRE DE PROJETS DE STRUCTURATION TERRITORIALE ET DE DEVELOPPEMENT DANS LES NIPPES	NIPPES	55 000 000		55 000 000					0	55 000 000
1111-1-12-52-20	CONCEPTION ET MISE EN OEUVRE DE PROJETS DE STRUCTURATION TERRITORIALE ET DE DEVELOPPEMENT DANS LE SUD-EST	SUD-EST	55 000 000		55 000 000					0	55 000 000

**BUDGET 2013-2014
PROGRAMME D'INVESTISSEMENTS PUBLICS**

CODE	PROGRAMMES ET PROJETS	LOCALISATION	RESSOURCES NATIONALES			RESSOURCES EXTERNES				TOTAL PIP	
			TRESOR PUBLIC	AFC	TOTAL RN	BILATERALE	MULTILATERALE	SOURCE	TYPE	TOTAL RE	TOTAL PIP
	RENOVATION URBAINE A DES FINS TOURISTIQUES		94 651 465	0	94 651 465	280 833 077	0			280 833 077	375 484 542
1111-1-12-52-21	SOUS-PROGRAMME D'INTERVENTIONS D'URGENCE (FOIRE BINATIONALE)	NATIONAL	25 814 036		25 814 036					0	25 814 036
1111-1-12-52-22	REHABILITATION DES PLACES PUBLIQUES	NATIONAL	0		0	280 833 077		PETROCARIBE	EMPRUNT	280 833 077	280 833 077
1111-1-12-52-23	DEVELOPPEMENT COMMUNAUTAIRE DANS LES NIPPES	NIPPES	68 837 429		68 837 429					0	68 837 429
	RENOVATION DE L'URBAIN		0	0	0	1 926 041 518	0			1 926 041 518	1 926 041 518
1111-1-12-52-24	RENOVATION URBAINE DE ST MARC	ARTIBONITE	0		0	135 000 000		PETROCARIBE	EMPRUNT	135 000 000	135 000 000
1111-1-12-52-25	RENOVATION URBAINE DE LA VILLE DE HINCHE	CENTRE	0		0	191 307 340		PETROCARIBE	EMPRUNT	191 307 340	191 307 340
1111-1-12-52-26	RENOVATION URBAINE DES GONAIVES (PHASE 1.14 KM)	ARTIBONITE	0		0	498 790 860		PETROCARIBE	EMPRUNT	498 790 860	498 790 860
1111-1-12-52-27	REHABILITATION URBAINE DE JEREMIE	GRAND-ANSE	0		0	225 000 000		PETROCARIBE	EMPRUNT	225 000 000	225 000 000
1111-1-12-52-28	RENOVATION URBAINE A MIREBALAIS ET LASCAHOBAS	CENTRE	0		0	153 642 019		PETROCARIBE	EMPRUNT	153 642 019	153 642 019
1111-1-12-52-29	RENOVATION DES ROUTES DU VILLAGE ARTISTIQUE NOUAILLES DE CROIX DES BOUQUETS	OUEST	0		0	110 809 178		PETROCARIBE	EMPRUNT	110 809 178	110 809 178
1111-1-12-52-30	RENOVATION URBAINE DE PORT-DE-PAIX	NORD-OUEST	0		0	225 000 000		PETROCARIBE	EMPRUNT	225 000 000	225 000 000
1111-1-12-52-31	CONSTRUCTION D'INFRASTRUCTURE SOCIO- COMMUNAUTAIRE AU WHARF DE JEREMIE A CITE SOLEIL	OUEST	0		0	202 665 330		PETROCARIBE	EMPRUNT	202 665 330	202 665 330
1111-1-12-52-32	PROJETS D'ASSAINISSEMENT	NATIONAL	0		0	90 000 000		PETROCARIBE	EMPRUNT	90 000 000	90 000 000
1111-1-12-52-33	REHABILITATION DE LA ROUTE HASCO/BLVD LA SALINE/BASE NAVALE AMIRAL KILLIK	OUEST	0		0	93 826 791		PETROCARIBE	EMPRUNT	93 826 791	93 826 791
1111-1-12-53	PROGRAMME DE MISE EN PLACE DU RESEAU DE TRANSPORT NATIONAL		0	0	0	633 274 456	0			633 274 456	633 274 456
	FINALISATION DU MALLAGE ROUTIER NATIONAL		0	0	0	633 274 456	0			633 274 456	633 274 456
1111-1-12-53-11	REHABILITATION DE LA ROUTE COLLADERE- CERCA CAVAJAL 15 KM	CENTRE	0		0	305 435 660		PETROCARIBE	EMPRUNT	305 435 660	305 435 660

BUDGET 2013-2014
PROGRAMME D'INVESTISSEMENTS PUBLICS

CODE	PROGRAMMES ET PROJETS	LOCALISATION	RESSOURCES NATIONALES			RESSOURCES EXTERNES				TOTAL PIP	
			TRESOR PUBLIC	AFC	TOTAL RN	BILATERALE	MULTILATERALE	SOURCE	TYPE	TOTAL RE	TOTAL PIP
1111-1-12-53-12	REHABILITATION TRONCON FERMATHE-FRERES VIA SOISSON, DUPLAN, GIRARDEAU ET COLLECTRICES RUE METELLUS, MEYOTTE-FRERES, THOMASSIN 25 ET FERMATHE 45	OUEST	0		0	327 838 796		PETROCARIBE	EMPRUNT	327 838 796	327 838 796
1111-1-12-54	PROGRAMME D'EXTENSION DES SERVICES D'ALIMENTATION EN EAU POTABLE ET D'ASSAINISSEMENT		40 000 000	0	40 000 000	135 000 000	0			135 000 000	175 000 000
	RENFORCEMENT ET MISE EN PLACE DE SYSTEMES DE GESTION DES DECHETS SOLIDES		40 000 000	0	40 000 000	135 000 000	0	PETROCARIBE	EMPRUNT	135 000 000	175 000 000
1111-1-12-54-11	SOUS-PROGRAMME DE COLLECTE DES ORDURES	NATIONAL	40 000 000		40 000 000	135 000 000		PETROCARIBE	EMPRUNT	135 000 000	175 000 000
1111-1-12-55	PROGRAMME DE MODERNISATION ET DE DYNAMISATION DU SECTEUR DES SERVICES		8 000 000	0	8 000 000	386 697 483	0			386 697 483	394 697 483
	CONSTRUCTION ET REHABILITATION DE MARCHES PUBLICS		8 000 000	0	8 000 000	386 697 483	0			386 697 483	394 697 483
1111-1-12-55-11	CONSTRUCTION DU MARCHÉ PUBLIC DE LA VILLE DE JACMEL	SUD-EST	0		0	84 218 060		PETROCARIBE	EMPRUNT	84 218 060	84 218 060
1111-1-12-55-12	CONSTRUCTION DU MARCHÉ PUBLIC DE FONTAMARA	OUEST	0		0	122 479 423		PETROCARIBE	EMPRUNT	122 479 423	122 479 423
1111-1-12-55-13	CONSTRUCTION DU MARCHÉ PUBLIC DE GROS MORNE	ARTIBONITE	8 000 000		8 000 000					0	8 000 000
1111-1-12-55-14	CONSTRUCTION DU MARCHÉ PUBLIC DE PIGNON	NORD	0		0	90 000 000		PETROCARIBE	EMPRUNT	90 000 000	90 000 000
1111-1-12-55-15	CONSTRUCTION DU MARCHÉ PUBLIC DE GRANDE RIVIERE DU NORD	NORD	0		0	90 000 000		PETROCARIBE	EMPRUNT	90 000 000	90 000 000
1111-1-12-56	PROGRAMME D'ACCROISSEMENT DE L'ACCES AU LOGEMENT		0	0	0	635 104 666	0			635 104 666	635 104 666
	APPUI AU RELOGEMENT DES PERSONNES SINISTREES		0	0	0	635 104 666	0			635 104 666	635 104 666
1111-1-12-56-11	HEBERGEMENT POST TREMBLEMENT DE TERRE DU 12 JANVIER	NATIONAL	0		0	299 936 045		PETROCARIBE	EMPRUNT	299 936 045	299 936 045
1111-1-12-56-12	MISE EN PLACE AU NIVEAU DES DEPARTEMENTS DES SHELTERS POUR BESOINS D'INTERVENTION D'URGENCE	NATIONAL	0		0	181 168 621		PETROCARIBE	EMPRUNT	181 168 621	181 168 621
1111-1-12-56-13	IMPLANTATION DE SITES ET DE SERVICES POUR UN DEVELOPPEMENT ORDONNE DE L'HABITAT (Urbanisation)	NATIONAL	0		0	154 000 000		PETROCARIBE	EMPRUNT	154 000 000	154 000 000
1111-1-12-57	PROGRAMME DE MODERNISATION DE L'ADMINISTRATION CENTRALE		188 000 001	67 500 000	255 500 001	908 032 455	0			908 032 455	1 163 532 456

**BUDGET 2013-2014
PROGRAMME D'INVESTISSEMENTS PUBLICS**

CODE	PROGRAMMES ET PROJETS	LOCALISATION	RESSOURCES NATIONALES			RESSOURCES EXTERNES				TOTAL PIP	
			TRESOR PUBLIC	AFC	TOTAL RN	BILATERALE	MULTILATERALE	SOURCE	TYPE	TOTAL RE	TOTAL PIP
	RELOGEMENT ET EQUIPEMENT DE L'ADMINISTRATION CENTRALE		90 000 001	67 500 000	157 500 001	855 000 000	0			855 000 000	1 012 500 001
1111-1-12-57-11	SOUS-PROGRAMME D'URGENCE DE RENFORCEMENT DES STRUCTURES DU PALAIS NATIONAL	OUEST	50 000 000		50 000 000	0		PETROCARIBE	EMPRUNT	0	50 000 000
1111-1-12-57-12	ACQUISITION DE LOTS MATERIELS ET EQUIPEMENTS-PHASE 3	NATIONAL	40 000 000		40 000 000					0	40 000 000
1111-1-12-57-13	CONSTRUCTION ET AMENAGEMENT MPCE	OUEST	0	67 500 000	67 500 000					0	67 500 000
1111-1-12-57-14	CONSTRUCTION DE BATIMENTS ET LOGEMENTS PUBLICS-UCLBP (MCI-MAE-REX-TRIOMPHE)	OUEST	0		0	855 000 000		PETROCARIBE	EMPRUNT	855 000 000	855 000 000
	RENFORCEMENT INSTITUTIONNEL DE L'ADMINISTRATION CENTRALE		98 000 000	0	98 000 000	53 032 455	0			53 032 455	151 032 455
1111-1-12-57-15	MISE EN OEUVRE D'ACTIVITES DE PLANIFICATION ET DE GESTION DE POLITIQUES PUBLIQUES	NATIONAL	50 000 000		50 000 000					0	50 000 000
1111-1-12-57-16	RENFORCEMENT INSTITUTIONNEL DU MPCE-UCAONG PHASE 5	OUEST	0		0	24 089 355		ESPAGNE	DON	24 089 355	24 089 355
1111-1-12-57-17	APPUI AU SECRETARIAT TECHNIQUE DE COORDINATION DE L'AIDE (CAED) PHASE 2	OUEST	8 000 000		8 000 000	18 021 195		ESPAGNE	DON	18 021 195	26 021 195
1111-1-12-57-18	APPUI AU SECRETARIAT TECHNIQUE DE COORDINATION DE L'AIDE (CAED)	OUEST	0		0	10 921 905		ESPAGNE	DON	10 921 905	10 921 905
1111-1-12-57-19	RENFORCEMENT DES ADMINISTRATIONS PUBLIQUES	NATIONAL	40 000 000		40 000 000					0	40 000 000
1111-1-12-58	PROGRAMME D'AUGMENTATION DE L'ACCES A L'EDUCATION PRESCOLAIRE, FONDAMENTALE ET SECONDAIRE		20 000 000	0	20 000 000	180 000 000	0			180 000 000	200 000 000
	MISE EN PLACE DES ECOLES FONDAMENTALES DANS LES SECTIONS COMMUNALES		20 000 000	0	20 000 000	180 000 000	0			180 000 000	200 000 000
1111-1-12-58-11	RECONSTRUCTION LYCEE TOUSSAINT LOUVREURE	OUEST	0		0	90 000 000		PETROCARIBE	EMPRUNT	90 000 000	90 000 000
1111-1-12-58-12	RECONSTRUCTION LYCEE ALEXANDRE PETION	OUEST	0		0	90 000 000		PETROCARIBE	EMPRUNT	90 000 000	90 000 000
1111-1-12-58-13	CONSTRUCTION DE L'ECOLE MIXTE DE BOIS DE LAURENCE (COMMUNE DE MOMBIN CROCHU)-ETUDES ET CONSTRUCTIONS	NORD-EST	20 000 000		20 000 000					0	20 000 000
1111-1-12-59	PROGRAMME DE MODERNISATION DE L'ADMINISTRATION CENTRALE		0	0	0	90 000 000	0			90 000 000	90 000 000

**BUDGET 2013-2014
PROGRAMME D'INVESTISSEMENTS PUBLICS**

CODE	PROGRAMMES ET PROJETS	LOCALISATION	RESSOURCES NATIONALES			RESSOURCES EXTERNES				TOTAL PIP	
			TRESOR PUBLIC DEPUTES	AFC	TOTAL RN	BILATERALE	MULTILATERALE	SOURCE	TYPE	TOTAL RE	TOTAL PIP
	CONSTRUCTION ET EQUIPEMENT DES CENTRES ADMINISTRATIFS		0	0	0	90 000 000	0			90 000 000	90 000 000
1111-1-12-59-11	FINALISATION DE LA CONSTRUCTION DES CASC	NATIONAL	0		0	90 000 000		PETROCARIBE	EMPRUNT	90 000 000	90 000 000

**BUDGET 2013-2014
PROGRAMME D'INVESTISSEMENTS PUBLICS**

CODE	PROGRAMMES ET PROJETS	LOCALISATION	RESSOURCES NATIONALES			RESSOURCES EXTERNES				TOTAL PIP	
			TRESOR PUBLIC	AFC	TOTAL RN	BILATERALE	MULTILATERALE	SOURCE	TYPE	TOTAL RE	TOTAL PIP
1111-1-12-60	PROGRAMME DE DEVELOPPEMENT DE L'ACTION CIVIQUE DU SPORT DES LOISIRS ET DE LA JEUNESSE		0	0	0	145 400 232	0			145 400 232	145 400 232
	MISE EN PLACE DE CENTRES MULTI SPORTS ET DE LOISIRS DANS LES POLES LOCAUX DE DEVELOPPEMENT		0	0	0	145 400 232	0			145 400 232	145 400 232
1111-1-12-60-11	REHABILITATION, CONSTRUCTION ET AMENAGEMENT D'INFRASTRUCTURES SPORTIVES	NATIONAL	0		0	145 400 232		PETROCARIBE	EMPRUNT	145 400 232	145 400 232
1111-2	SERVICES CENTRAUX TECHNIQUEMENT DECONCENTRE		44 999 999	0	44 999 999	0	26 937 790			26 937 790	71 937 789
1111-2-13	CENTRE DE TECHN. DE PLANIF. ET D'ECONOMIE APPLIQUEE.(CTPEA)		13 000 000	0	13 000 000	0	0			0	13 000 000
1111-2-13-50	PROGRAMME DE L'ENSEIGNEMENT SUPERIEUR ET LA FORMATION PROFESSIONNELLE ET TECHNIQUE		8 000 000	0	8 000 000	0	0			0	8 000 000
	APPUI A LA RECHERCHE ET A L'INNOVATION		8 000 000	0	8 000 000	0	0			0	8 000 000
1111-2-13-50-11	INVENTAIRE ET EVALUATION DE LA MISE EN OEUVRE DES OUTILS DE PLANIFICATION DU DEVELOPPEMENT LOCAL	NATIONAL	8 000 000		8 000 000					0	8 000 000
1111-2-13-51	PROGRAMME DE MODERNISATION DE L'ADMINISTRATION CENTRALE		5 000 000	0	5 000 000	0	0			0	5 000 000
	RENFORCEMENT INSTITUTIONNEL DE L'ADMINISTRATION CENTRALE		5 000 000	0	5 000 000	0	0			0	5 000 000
1111-2-13-51-11	REAMENAGEMENT DU BATIMENT DU CTPEA	QUEST	5 000 000		5 000 000					0	5 000 000
1111-2-14	CONSEIL NATIONAL DES COOPERATIVES (CNC)		5 000 000	0	5 000 000	0	0			0	5 000 000
1111-2-14-50	PROGRAMME DE MODERNISATION DE L'ADMINISTRATION CENTRALE		5 000 000	0	5 000 000	0	0			0	5 000 000
	RENFORCEMENT INSTITUTIONNEL DE L'ADMINISTRATION CENTRALE		5 000 000	0	5 000 000	0	0			0	5 000 000
1111-2-14-50-11	DECONCENTRATION DES ACTIVITES DU CNC DANS LES DEPARTEMENTS	NATIONAL	5 000 000		5 000 000					0	5 000 000
1111-2-15	CENTRE NATIONAL DE L'INFORMATION GEO SPATIALE		27 000 000	0	27 000 000	0	26 937 790			26 937 790	53 937 790

BUDGET 2013-2014
PROGRAMME D'INVESTISSEMENTS PUBLICS

CODE	PROGRAMMES ET PROJETS	LOCALISATION	RESSOURCES NATIONALES			RESSOURCES EXTERNES				TOTAL PIP	
			TRESOR PUBLIC	AFC	TOTAL RN	BILATERALE	MULTILATERALE	SOURCE	TYPE	TOTAL RE	TOTAL PIP
1111-2-15-50	PROGRAMME DE MODERNISATION DE L'ADMINISTRATION CENTRALE		27 000 000	0	27 000 000	0	26 937 790			26 937 790	53 937 790
	RENFORCEMENT INSTITUTIONNEL DE L'ADMINISTRATION CENTRALE		27 000 000	0	27 000 000	0	26 937 790			26 937 790	53 937 790
1111-2-15-50-11	MISE EN PLACE DU PROGRAMME D'INFORMATION TERRITORIALE POUR LE DEVELOPPEMENT DURABLE	NATIONAL	8 000 000		8 000 000		26 937 790	UE	DON	26 937 790	34 937 790
1111-2-15-50-12	MISE EN PLACE D'UN SYSTEME D'INFORMATION COMMUNALES POUR LA GOUVERNANCE DURABLE (MOLE ST NICOLAS, ILES DE LA TROTJUE, AQUIN)	NORD-OUEST	10 000 000		10 000 000					0	10 000 000
1111-2-15-50-13	MISE EN PLACE D'UNE BASE DE DONNEES CARTOGRAPHIQUES	NATIONAL	4 000 000		4 000 000					0	4 000 000
1111-2-15-50-14	INVENTAIRE DES PERIMETRES IRRIGUES ET DES INFRASTRUCTURES HYDROAGRIQUES (PHASE 2)	NATIONAL	5 000 000		5 000 000					0	5 000 000
1112	MINISTERE DE L'ECONOMIE ET DES FINANCES		367 750 000	1 427 481 774	1 795 231 774	1 361 664 234	3 961 147 531			5 322 811 765	7 118 043 539
1112-1	MEF-SERVICES INTERNES		89 000 000	634 035 333	723 035 333	1 352 664 234	3 961 147 531			5 313 811 765	6 036 847 096
1112-1-12	DIRECTION GENERALE DES SERVICES INTERNES		89 000 000	634 035 333	723 035 333	1 352 664 234	3 961 147 531			5 313 811 765	6 036 847 096
1112-1-12-50	PROGRAMME DE RENOVATION URBAINE		10 000 000	104 416 746	114 416 746	861 820 000	410 831 400			1 272 651 400	1 387 068 146
	RENOVATION DES VILLES TAMPONS ACCUEILLANT DES FLUX MIGRATOIRES		10 000 000	104 416 746	114 416 746	861 820 000	410 831 400			1 272 651 400	1 387 068 146
1112-1-12-50-11	AMENAGEMENT D'INFRASTRUCTURES PHYSIQUES A PETIT-GOAVE	OUEST	0	52 208 373	52 208 373					0	52 208 373
1112-1-12-50-12	AMENAGEMENT D'INFRASTRUCTURES PHYSIQUES A GRAND-GOAVE	OUEST	0	52 208 373	52 208 373					0	52 208 373
1112-1-12-50-13	INSTALLATION DE LAMPADAIRES SOLAIRES DANS LES 10 DEPARTEMENTS DU PAYS "BANM LIMYE BANM LAVI- BMPAD/MEF	NATIONAL	0		0	254 320 000		PETROCARIBE	EMPRUNT	254 320 000	254 320 000
1112-1-12-50-14	AUGMENTATION DE LA CAPACITE DE GENERATION ELECTRIQUE-CARREFOUR 1- BMPAD	OUEST	0		0	450 000 000		PETROCARIBE	EMPRUNT	450 000 000	450 000 000
1112-1-12-50-15	CONSTRUCTION DE DEPOTS POUR ABRI PROVISoire DANS CHAQUE DEPARTEMENT- BMPAD	NATIONAL	0		0	157 500 000		PETROCARIBE	EMPRUNT	157 500 000	157 500 000
1112-1-12-50-16	SOUTIEN AU PLAN D'INTERVENTION DANS LE SECTEUR DE L'HABITAT/FAES- HA-L1048	NATIONAL	0		0		304 500 000	BID	DON	304 500 000	304 500 000

**BUDGET 2013-2014
PROGRAMME D'INVESTISSEMENTS PUBLICS**

CODE	PROGRAMMES ET PROJETS	LOCALISATION	RESSOURCES NATIONALES			RESSOURCES EXTERNES					TOTAL PIP
			TRESOR PUBLIC	AFC	TOTAL RN	BILATERALE	MULTILATERALE	SOURCE	TYPE	TOTAL RE	TOTAL PIP
1112-1-12-50-17	HERITAGE CULTUREL ET DEVELOPPEMENT DU TOURISME DANS LE NORD. REHABILITATION PALAIS SANS-SOUCI, PLAN DE GESTION PARC NATIONAL HISTORIQUE, BASTION COLDAVID, PRISON DU CAP. SOURCE: UTE/MEF	NORD	0		0		106 331 400	BM	DON	106 331 400	106 331 400
1112-1-12-50-18	CONSTRUCTION D'UN VILLAGE POUR LES FONCTIONNAIRES DE L'ETAT	OUEST	10 000 000		10 000 000		0			0	10 000 000

BUDGET 2013-2014
PROGRAMME D'INVESTISSEMENTS PUBLICS

CODE	PROGRAMMES ET PROJETS	LOCALISATION	RESSOURCES NATIONALES			RESSOURCES EXTERNES				TOTAL PIP	
			TRESOR PUBLIC	AFC	TOTAL RN	BILATERALE	MULTILATERALE	SOURCE	TYPE	TOTAL RE	TOTAL PIP
1112-1-12-51	PROGRAMME DE MISE EN PLACE DU RESEAU DE TRANSPORT NATIONAL		0	67 500 000	67 500 000	0	1 080 000 000			1 080 000 000	1 147 500 000
	INTEGRATION ROUTIERE LOCALE		0	0	0	0	1 080 000 000			1 080 000 000	1 080 000 000
1112-1-12-51-11	REHABILITATION INFRASTRUCTURES ECONOMIQUES DE BASE-CO FINANCEMENT ADDITIONNEL-HA-X1005	NATIONAL	0		0		45 000 000	BI	DON	45 000 000	45 000 000
1112-1-12-51-12	INFRASTRUCTURES DANS LE NORD-EST - (BIDI/HA-L1055)	NORD-EST	0		0		1 035 000 000	BI	DON	1 035 000 000	1 035 000 000
	REHABILITATION DES INFRASTRUCTURES PORTUAIRES		0	67 500 000	67 500 000	0	0			0	67 500 000
1112-1-12-51-14	CONSTRUCTION ET AMENAGEMENT PORT BAIE DES FLAMANDS	SUD	0	67 500 000	67 500 000					0	67 500 000
1112-1-12-52	PROGRAMME DE MISE EN PLACE D'UNE GOUVERNANCE ACTIVE POUR UNE CROISSANCE ECONOMIQUE ACCELEREE ET EQUILIBREE		4 000 000	8 599 810	12 599 810	137 511 839	355 500 000			493 011 839	505 611 649
	ORIENTATION DES POLITIQUES BUDGETAIRES ET FISCALES		0	0	0	137 511 839	0			137 511 839	137 511 839
1112-1-12-52-11	APPUI A L'UNITE D'ANALYSE ET DE POLITIQUE FISCALE (UAPF)	OUEST	0		0					0	0
1112-1-12-52-12	ASSISTANCE TECHNIQUE POUR LA MOBILISATION DES RECETTES FISCALES	OUEST	0		0	137 511 839		CANADA	DON	137 511 839	137 511 839
1112-1-12-52-13	APPUI A LA DIRECTION DE L'INSPECTION FISCALE (DIF)	OUEST	0		0					0	0
	APPUI A L'INVESTISSEMENT PRIVE		4 000 000	8 599 810	12 599 810	0	355 500 000			355 500 000	368 099 810
1112-1-12-52-14	APPUI A LA MISE EN OEUVRE DE L'UNITE DE GESTION DES PARTENARIATS PUBLIC PRIVE	NATIONAL	0	8 599 810	8 599 810					0	8 599 810
1112-1-12-52-15	MISE EN PLACE DE FONDS DE GARANTIE PARTIELLE DE CREDIT POUR LE DEVELOPPEMENT DES ENTREPRISES/ FDI- (BIDI/HA-L1050)	NATIONAL	0		0		22 500 000	BI	DON	22 500 000	22 500 000
1112-1-12-52-16	CREATION D'ENTREPRISES DE RECYCLAGE AU BEL-AIR, PORT-AU-PRINCE - (BIDI/HA-M1017)- VIVA RIO	OUEST	0		0		13 500 000	BI	DON	13 500 000	13 500 000
1112-1-12-52-17	AMELIORATION DU CLIMAT DES AFFAIRES EN HAITI (DOING BUSINESS)	OUEST	4 000 000		4 000 000		175 500 000	BM	DON	175 500 000	179 500 000
1112-1-12-52-18	PROMOTION DES INVESTISSEMENTS	NATIONAL	0		0		144 000 000	BI	DON	144 000 000	144 000 000

**BUDGET 2013-2014
PROGRAMME D'INVESTISSEMENTS PUBLICS**

CODE	PROGRAMMES ET PROJETS	LOCALISATION	RESSOURCES NATIONALES				RESSOURCES EXTERNES				TOTAL PIP
			TRESOR PUBLIC	AFC	TOTAL RN	BILATERALE	MULTILATERALE	SOURCE	TYPE	TOTAL RE	
1112-1-12-53	PROGRAMME D'ACCROISSEMENT DE L'ACCES AU LOGEMENT		0	0	0	263 332 395	1 318 500 000			1 581 832 395	1 581 832 395
	APPUI AU RELOGEMENT DES PERSONNES SINISTREES		0	0	0	263 332 395	1 318 500 000			1 581 832 395	1 581 832 395
1112-1-12-53-11	RECONSTRUCTION DE LOGEMENTS DANS LES QUARTIERS DEFAVORISES DE PORT-AU-PRINCE (PREKAD) BM/PI25805/BMPAD	OUEST	0		0		1 116 000 000	EM	DON	1 116 000 000	1 116 000 000
1112-1-12-53-12	PROREV (SOURCE : BMPAD)	NATIONAL	0		0		202 500 000	EM	DON	202 500 000	202 500 000
1112-1-12-53-13	CONSTRUCTION DE LOGEMENTS A CARACOL - EKAM	NORD	0		0	125 227 350		USA	DON	125 227 350	125 227 350
1112-1-12-53-14	PREPARATION DU SITE DE CONSTRUCTION DE LOGEMENTS-EKAM CARACOL	NORD	0		0	138 105 045		USA	DON	138 105 045	138 105 045
1112-1-12-54	PROGRAMME DE MODERNISATION DE L'ADMINISTRATION CENTRALE		50 000 000	453 518 777	503 518 777	90 000 000	796 316 131			886 316 131	1 389 834 909
	RELOGEMENT DE L'ADMINISTRATION CENTRALE		0	427 500 000	427 500 000	0	464 621 131			464 621 131	892 121 131
1112-1-12-54-11	RECONSTRUCTION DES MINISTERES CLES ET DES ADMINISTRATIONS DECENTRALISEES/UCLBP	OUEST	0		0		14 621 131	UE	DON	14 621 131	14 621 131
1112-1-12-54-12	CONSTRUCTION, SUPERVISION ET AMENAGEMENT HOTEL DE VILLE DE PORT-AU-PRINCE	OUEST	0	67 500 000	67 500 000					0	67 500 000
1112-1-12-54-13	CONSTRUCTION ET AMENAGEMENT PALAIS DE FINANCES	OUEST	0	360 000 000	360 000 000					0	360 000 000
1112-1-12-54-15	PROJET DE RECONSTRUCTION DES INSTITUTIONS ET INFRASTRUCTURES (PRU21)	NATIONAL	0		0	0	450 000 000	BM	DON	450 000 000	450 000 000
	RENFORCEMENT INSTITUTIONNEL DE L'ADMINISTRATION CENTRALE		50 000 000	26 018 777	76 018 777	90 000 000	331 695 000			421 695 000	497 713 777
1112-1-12-54-16	TRANSFORMATION DE LA DIRECTION DU TRESOR EN DIRECTION GENERALE DU TRESOR ET DE LA COMPTABILITE PUBLIQUE (DSTCP) ET IMPLANTATION DE NOUVEAUX POSTES COMPTABLES ET DE REGIES (PHASE	OUEST	50 000 000		50 000 000					0	50 000 000
1112-1-12-54-17	RENFORCEMENT DE L'UNITE DE COORDINATION DE PROJETS (UCP)	OUEST	0	26 018 777	26 018 777					0	26 018 777
1112-1-12-54-18	APPUI A LA GESTION DES RESSOURCES HUMAINES DANS LE SECTEUR PUBLIC-HA-L1018	NATIONAL	0		0		331 695 000	BID	DON	331 695 000	331 695 000
1112-1-12-54-19	PROJET DE DEVELOPPEMENT FRONTALIER	NATIONAL	0		0	90 000 000		PETROCARIBE	EMPRUNT	90 000 000	90 000 000

**BUDGET 2013-2014
PROGRAMME D'INVESTISSEMENTS PUBLICS**

CODE	PROGRAMMES ET PROJETS	LOCALISATION	RESSOURCES NATIONALES			RESSOURCES EXTERNES				TOTAL PIP	
			TRESOR PUBLIC	AFC	TOTAL RN	BILATERALE	MULTILATERALE	SOURCE	TYPE		TOTAL RE
1112-1-12-55	PROGRAMME DE MODERNISATION DE L'ADMINISTRATION DECONCENTREE		25 000 000	0	25 000 000	0	0			0	25 000 000
	CONSTRUCTION ET EQUIPEMENTS DE CENTRES ADMINISTRATIFS		25 000 000	0	25 000 000	0	0			0	25 000 000
1112-1-12-55-11	CONSTRUCTION DU BUREAU DEPARTEMENTAL DU NORD/OUEST A PORT-DE-PAIX	NORD-OUEST	7 500 000		7 500 000					0	7 500 000
1112-1-12-55-12	CONSTRUCTION DU BUREAU DEPARTEMENTAL DU NORD	NORD	6 500 000		6 500 000					0	6 500 000
1112-1-12-55-13	CONSTRUCTION D'UN IMMEUBLE DEVANT LOGER LA DIRECTION DEPARTEMENTALE DU CENTRE	CENTRE	6 500 000		6 500 000					0	6 500 000
1112-1-12-55-14	CONSTRUCTION DU BATIMENT DEVANT LOGER LE BUREAU DU DISTRICT DE PETIT-GOAVE	OUEST	4 500 000		4 500 000					0	4 500 000
1112-2	SERVICES CENTRAUX TECHNIQUEMENT DECONCENTRE		278 750 000	793 446 441	1 072 196 441	9 000 000	0			9 000 000	1 081 196 441
1112-2-13	INSTITUT HAITIEN DE STATISTIQUE ET D'INFORMATIQUE		205 000 000	0	205 000 000	9 000 000	0			9 000 000	214 000 000
1112-2-13-50	PROGRAMME D'AMENAGEMENT ET DE DEVELOPPEMENT DES TERRITOIRES		205 000 000	0	205 000 000	9 000 000	0			9 000 000	214 000 000
	PLANIFICATION DU DEVELOPPEMENT NATIONAL ET REGIONAL		205 000 000	0	205 000 000	9 000 000	0			9 000 000	214 000 000
1112-2-13-50-11	RECENSEMENT GENERAL DE LA POPULATION ET DE L'HABITAT (5EME RECENSEMENT)	NATIONAL	201 000 000		201 000 000					0	201 000 000
1112-2-13-50-12	DEVELOPPEMENT DE LA STATISTIQUE ECONOMIQUE (DEVSE)	NATIONAL	4 000 000		4 000 000					0	4 000 000
1112-2-13-50-13	APPUI AU VEME RECENSEMENT DE LA POPULATION ET DE L'HABITAT (RGPH)/FNUAP	NATIONAL	0		0	9 000 000		BRESIL	DON	9 000 000	9 000 000
1112-2-14	DIRECTION GENERALE DU BUDGET		5 000 000	0	5 000 000	0	0			0	5 000 000
1112-2-14-50	PROGRAMME DE MODERNISATION DE L'ADMINISTRATION CENTRALE		5 000 000	0	5 000 000	0	0			0	5 000 000
	RENFORCEMENT INSTITUTIONNEL DE L'ADMINISTRATION CENTRALE		5 000 000	0	5 000 000	0	0			0	5 000 000
1112-2-14-50-11	RENFORCEMENT SYSTEME DE GESTION DES FINANCES PUBLIQUES	NATIONAL	5 000 000		5 000 000					0	5 000 000
1112-2-15	DIRECTION GENERALE DES IMPOTS		35 000 000	648 106 441	683 106 441	0	0			0	683 106 441

**BUDGET 2013-2014
PROGRAMME D'INVESTISSEMENTS PUBLICS**

CODE	PROGRAMMES ET PROJETS	LOCALISATION	RESSOURCES NATIONALES			RESSOURCES EXTERNES				TOTAL PIP	
			TRESOR PUBLIC	AFC	TOTAL RN	BILATERALE	MULTILATERALE	SOURCE	TYPE		TOTAL RE
1112-2-15-50	PROGRAMME DE MISE EN PLACE D'UNE GOUVERNANCE ACTIVE POUR UNE CROISSANCE ECONOMIQUE ACCELEREE ET EQUILIBREE		35 000 000	648 106 441	683 106 441	0	0			0	683 106 441
	ORIENTATION DES POLITIQUES BUDGETAIRES ET FISCALES		35 000 000	648 106 441	683 106 441	0	0			0	683 106 441
1112-2-15-50-11	RENFORCEMENT INSTITUTIONNEL DE LA DGI	NATIONAL	15 000 000	198 106 441	213 106 441					0	213 106 441
1112-2-15-50-12	EVALUATION ET AMELIORATION DES POTENTIALITES FISCALES DES COMMUNES	NATIONAL	20 000 000		20 000 000					0	20 000 000
1112-2-15-50-13	RENFORCEMENT DU CONTROLE DE LA CIRCULATION ROUTIERE (IMMATRICULATION...)	NATIONAL	0	450 000 000	450 000 000					0	450 000 000
1112-2-16	ADMINISTRATION GENERALE DES DOUANES		15 000 000	145 340 000	160 340 000	0	0			0	160 340 000
1112-2-16-50	PROGRAMME DE MISE EN PLACE D'UNE GOUVERNANCE ACTIVE POUR UNE CROISSANCE ECONOMIQUE ACCELEREE ET EQUILIBREE		15 000 000	145 340 000	160 340 000	0	0			0	160 340 000
	ORIENTATION DES POLITIQUES BUDGETAIRES ET FISCALES		15 000 000	145 340 000	160 340 000	0	0			0	160 340 000
1112-2-16-50-11	MODERNISATION DES STRUCTURES DOUANIERES HAITIENNES	NATIONAL	15 000 000	145 340 000	160 340 000					0	160 340 000
1112-2-21	UNITE DE LUTTE CONTRE LA CORRUPTION		12 750 000	0	12 750 000	0	0			0	12 750 000
1112-2-21-50	PROGRAMME DE MISE EN PLACE D'UNE GOUVERNANCE ACTIVE POUR UNE CROISSANCE ECONOMIQUE ACCELEREE ET EQUILIBREE		12 750 000	0	12 750 000	0	0			0	12 750 000
	ORIENTATION D'UNE POLITIQUE BUDGETAIRE ET FISCALE		12 750 000	0	12 750 000	0	0			0	12 750 000
1112-2-21-50-11	RENFORCEMENT DES CAPACITES DE L'ULCC	OUEST	12 750 000		12 750 000					0	12 750 000
1112-2-22	ECOLE NATIONALE D'ADMINISTRATION FINANCIERE		6 000 000	0	6 000 000	0	0			0	6 000 000
1112-2-22-50	PROGRAMME DE MODERNISATION DE L'ADMINISTRATION CENTRALE		6 000 000	0	6 000 000	0	0			0	6 000 000
	ACCELERATION DE LA REFORME DE LA FONCTION PUBLIQUE		6 000 000	0	6 000 000	0	0			0	6 000 000

**BUDGET 2013-2014
PROGRAMME D'INVESTISSEMENTS PUBLICS**

CODE	PROGRAMMES ET PROJETS	LOCALISATION	RESSOURCES NATIONALES			RESSOURCES EXTERNES				TOTAL PIP	
			TRESOR PUBLIC	AFC	TOTAL RN	BILATERALE	MULTILATERALE	SOURCE	TYPE		TOTAL RE
1112-2-22-50-11	AMENAGEMENT ET EQUIPEMENTS DU BATIMENT DE L'ENAF	OUEST	6 000 000		6 000 000					0	6 000 000
1112-2-25	INSPECTION GENERALE DES FINANCES		0	0	0	0	0			0	0
1112-2-25-50	PROGRAMME DE MODERNISATION DE L'ADMINISTRATION CENTRALE		0	0	0	0	0			0	0
	REMFORCEMENT INSTITUTIONNEL DE		0	0	0	0	0			0	0
1112-2-25-50-11	APPUI A L'INSPECTION GENERALE DES FINANCES	OUEST	0		0					0	0
1113	MINISTERE DE L'AGRICULTURE DES RESSOURCES NATURELLES ET DU DEVELOPPEMENT RURAL (MARNDR)		1 122 677 018	0	1 122 677 018	2 975 167 163	2 044 510 223			5 019 677 386	6 142 354 404
1113-1	MARNDR-SERVICES INTERNES		1 122 677 018	0	1 122 677 018	2 975 167 163	2 044 510 223			5 019 677 386	6 142 354 404
1113-1-12	DIRECTION GENERALE DES SERVICES INTERNES		1 122 677 018	0	1 122 677 018	2 975 167 163	2 044 510 223			5 019 677 386	6 142 354 404
1113-1-12-50	PROGRAMME D'AMENAGEMENT ET DE DEVELOPPEMENT DES TERRITOIRES		29 000 000	0	29 000 000	0	0			0	29 000 000
	PLANIFICATION DU DEVELOPPEMENT NATIONAL ET REGIONAL		29 000 000	0	29 000 000	0	0			0	29 000 000
1113-1-12-50-11	RENFORCEMENT DU SYSTEME D'INFORMATION SUR LA SECURITE ALIMENTAIRE AU NIVEAU DES 10 DEPARTEMENTS	NATIONAL	14 000 000		14 000 000					0	14 000 000
1113-1-12-50-12	ENQUETE SUR LES CAPACITES PRODUCTIVES AGRICOLES SUR TOUT LE TERRITOIRE	NATIONAL	15 000 000		15 000 000					0	15 000 000
1113-1-12-51	PROGRAMME DE GESTION DE L'ENVIRONNEMENT		20 000 000	0	20 000 000	0	4 500 000			4 500 000	24 500 000
	GESTION ET DEVELOPPEMENT DES USAGES DU BOIS		0	0	0	0	4 500 000			4 500 000	4 500 000
1113-1-12-51-11	MISE EN PLACE D'UN PLAN D'ACTION BIOENERGIE-HA-HA-X1077	OUEST	0		0		4 500 000	BIO	DON	4 500 000	4 500 000
	MISE EN PLACE D'UN RESEAU D'AIRES PROTEGEES		20 000 000	0	20 000 000	0	0			0	20 000 000
1113-1-12-51-12	PROTECTION ET MISE EN VALEUR DES MARAIS SALANTS DANS LE DEPARTEMENT DE L'ARTIBONITE	ARTIBONITE	20 000 000		20 000 000					0	20 000 000

**BUDGET 2013-2014
PROGRAMME D'INVESTISSEMENTS PUBLICS**

CODE	PROGRAMMES ET PROJETS	LOCALISATION	RESSOURCES NATIONALES			RESSOURCES EXTERNES				TOTAL PIP	
			TRESOR PUBLIC	AFC	TOTAL RN	BILATERALE	MULTILATERALE	SOURCE	TYPE	TOTAL RE	TOTAL PIP
1113-1-12-52	PROGRAMME DE GESTION DES BASSINS VERSANTS		102 907 018	0	102 907 018	462 557 155	427 500 000			890 057 155	992 964 173
	GESTION DES BASSINS VERSANTS		90 000 000	0	90 000 000	462 557 155	427 500 000			890 057 155	980 057 155
1113-1-12-52-11	AMENAGEMENT BASSINS VERSANTS TERRE NEUVE	ARTIBONITE	25 000 000		25 000 000					0	25 000 000
1113-1-12-52-12	PROTECTION DES INFRASTRUCTURES AGRICOLES ET URBAINES DANS LE BASSIN VERSANT DE LA QUINTE/BAYONNAIS/ENNERY/QUINTE	ARTIBONITE	10 000 000		10 000 000					0	10 000 000
1113-1-12-52-13	INTENSIFICATION AGRICOLE, GESTION RATIONNELLE DES RESSOURCES NATURELLES, REDUCTION DE VULNERABILITES DANS LES BASSINS VERSANTS PRIORITAIRES -REHABILITATION PARTIELLE RIVIERE BLANCHE (PROJET	OUEST	0		0	315 000 000		USA	DON	315 000 000	315 000 000
1113-1-12-52-14	SOUS-PROGRAMME D'ATTENUATION DES DESASTRES NATURELS DANS LES BASSINS VERSANTS /NORD ET SUD- HA-L1041	NATIONAL	0		0		427 500 000	BID	DON	427 500 000	427 500 000
1113-1-12-52-15	RECALIBRAGE DE LA RIVIERE COLOMBIER ET RETABLISSEMENT DES PRISES D'EAU A ANSE ROUGE	ARTIBONITE	10 000 000		10 000 000					0	10 000 000
1113-1-12-52-16	AMENAGEMENT DES BASSINS VERSANTS EN AMONT DES SYSTEMES D'IRRIGATION (SAINT-RAPHAEL ET OUANAMINTHE)	NORD-EST	20 000 000		20 000 000					0	20 000 000
1113-1-12-52-17	AMENAGEMENT DES BASSINS VERSANTS DANS LE DEPARTEMENT DE L'OUEST	OUEST	25 000 000		25 000 000	147 557 155		PETROCARIBE	EMPRUNT	147 557 155	172 557 155
	CONSTRUCTION DES OUVRAGES DE REGULATION DES CRUES		12 907 018	0	12 907 018	0	0			0	12 907 018
1113-1-12-52-18	AMENAGEMENT ET PROTECTION DES BERGES DES TROIS RIVIERES (PLAISANCE, PORT-DE-PAIX, PILATE)	NORD-OUEST	12 907 018		12 907 018					0	12 907 018
1113-1-12-53	PROGRAMME DE MISE EN PLACE DU RESEAU DE TRANSPORT NATIONAL		30 000 000	0	30 000 000	0	0			0	30 000 000
	INTEGRATION ROUTIERE LOCALE		30 000 000	0	30 000 000	0	0			0	30 000 000
1113-1-12-53-11	REHABILITATION ET AMENAGEMENT DE 250 KMS DE PISTES AGRICOLES (PILATE, BORGNE, GROS MORNE, BARON)	NATIONAL	30 000 000		30 000 000					0	30 000 000
1113-1-12-54	PROGRAMME DE MODERNISATION ET DE DYNAMISATION DE L'AGRICULTURE ET DE L'ELEVAGE		831 000 000	0	831 000 000	2 027 077 407	1 612 510 223			3 639 587 630	4 470 587 630
	ENCADREMENT DES PRATIQUES DE L'AGRICULTURE ET DE L'ELEVAGE		408 000 000	0	408 000 000	32 980 180	419 685 223			452 665 403	860 685 403

**BUDGET 2013-2014
PROGRAMME D'INVESTISSEMENTS PUBLICS**

CODE	PROGRAMMES ET PROJETS	LOCALISATION	RESSOURCES NATIONALES			RESSOURCES EXTERNES				TOTAL PIP	
			TRESOR PUBLIC	AFC	TOTAL RN	BILATERALE	MULTILATERALE	SOURCE	TYPE	TOTAL RE	TOTAL PIP
1113-1-12-54-11	DEVELOPPEMENT DE LA CULTURE DE LA PATATE DOUCE (PLAINE DES CAYES, PLAINE DU NORD, GONAIVES, ST-RAPHAEL)	NATIONAL	15 000 000		15 000 000					0	15 000 000
1113-1-12-54-12	DEVELOPPEMENT DES FILIERES CEREALIERES, LEGUMINEUSES ET MARAICHERES DANS LA VALLEE DE L'ARTIBONITE	ARTIBONITE	140 000 000		140 000 000					0	140 000 000
1113-1-12-54-13	REGENERATION DES PLANTATIONS CAFEIERES A THIOFFE	SUD-EST	5 000 000		5 000 000					0	5 000 000
1113-1-12-54-14	CONTROLE INTEGRE DU SCOLYTE DES CERISES DU CAFE A BEAUMONT	GRAND-ANSE	5 000 000		5 000 000					0	5 000 000
1113-1-12-54-15	AGRICULTURE ET SECURITE ALIMENTAIRE: PRODUCTION DE MAIS ET OEUFS DANS LE DEPARTEMENT DU SUD/ODA SUD	SUD	0		0	11 588 000		FRANCE	DON	11 588 000	11 588 000
1113-1-12-54-16	RELANCE DE L'AGRICULTURE A MARIGOT, BASSIN VERSANT 16, BASSIN FESLES, PHASE 4	SUD-EST	0		0	19 479 680		ESPAGNE	DON	19 479 680	19 479 680
1113-1-12-54-17	ASSISTANCE DE PRODUCTION AGRICOLE D'URGENCE AUX POPULATIONS RURALES AFFECTEES PAR LES DESASTRES NATURELS EN 2012 DANS LES DEPT. DE L'OUEST, DU SUD, ET DU SUD-EST AFIN DE RETABLIR LEUR CAPACITE DE PRODUCTION	NATIONAL	0		0		15 045 000	FAO	DON	15 045 000	15 045 000
1113-1-12-54-18	DEVELOPPEMENT DE LA CULTURE DE LA CANNE A SUCRE (USJLDD) LEOGANE	OUEST	25 000 000		25 000 000					0	25 000 000
1113-1-12-54-19	IMPLEMENTATION DE LA COMMERCIALISATION DE VARIETES DE HARICOT RESISTANTES AUX MALADIES (MICHIGAN STATE UNIVERSITY)- SOURCE MARNDR	NATIONAL	0		0	1 912 500		USA	DON	1 912 500	1 912 500
1113-1-12-54-20	RENFORCEMENT DES SERVICES PUBLICS AGRICOLES 2 (RESEPA) BMP126744	NATIONAL	0		0		171 000 000	BM	DON	171 000 000	171 000 000
1113-1-12-54-21	RENFORCEMENT DES SERVICES PUBLICS AGRICOLES 1 (GFRP) BMP113623	NATIONAL	0		0		63 000 000	BM	DON	63 000 000	63 000 000
1113-1-12-54-22	SOUS-PROGRAMME D'INTENSIFICATION AGRICOLE (PIA-ENNERY/QUINTE)HA-L1009 - 2390/GR-HA	ARTIBONITE	0		0		63 675 000	BID	DON	63 675 000	63 675 000
1113-1-12-54-23	IDENTIFICATION DES ANIMAUX, D'INSPECTION SANITAIRE ET DE TRACABILITE VETERINAIRE	NATIONAL	40 000 000		40 000 000					0	40 000 000
1113-1-12-54-24	DEVELOPPEMENT DE L'AVICULTURE DANS LES ZONES FRONTALIERES	NATIONAL	30 000 000		30 000 000					0	30 000 000
1113-1-12-54-25	DEVELOPPEMENT DE L'APICULTURE A AQUIN	SUD	5 000 000		5 000 000					0	5 000 000
1113-1-12-54-26	CONTROLE DE ZOOSES, DES MALADIES ANIMALES INFECTIEUSES ENDEMIQUES ET SURVEILLANCE EPIDEMIOLOGIQUE	NATIONAL	35 000 000		35 000 000					0	35 000 000

**BUDGET 2013-2014
PROGRAMME D'INVESTISSEMENTS PUBLICS**

CODE	PROGRAMMES ET PROJETS	LOCALISATION	RESSOURCES NATIONALES			RESSOURCES EXTERNES				TOTAL PIP	
			TRESOR PUBLIC	AFC	TOTAL RN	BILATERALE	MULTILATERALE	SOURCE	TYPE	TOTAL RE	TOTAL PIP
1113-1-12-54-27	AMELIORATION DE LA SECURITE ALIMENTAIRE EN HAITI/INITIATIVE OMD: CENTRE, ARTIBONITE, NORD, NORD-EST, NORD-OUEST, SUD	NATIONAL	0		0		104 763 058	LE	DON	104 763 058	104 763 058
1113-1-12-54-28	MISE EN OEUVRE D'UN PLAN DE LUTTE PHYTOSANITAIRE CONTRE LES MOUCHES ATTANQUANT LES MANGUES DANS LES GRANDES ZONES PRODUCTRICES (LEOGANE, COIX DES BOUQUETS)	OUEST	15 000 000		15 000 000					0	15 000 000
1113-1-12-54-29	MISE EN OEUVRE D'UN PLAN DE LUTTE PHYTOSANITAIRE CONTRE LES MOUCHES ATTANQUANT LES MANGUES DANS LES GRANDES ZONES PRODUCTRICES (CAMP-PERRIN, ST LOUIS DU SUD)	SUD	15 000 000		15 000 000					0	15 000 000
1113-1-12-54-30	MISE EN OEUVRE D'UN PLAN DE LUTTE PHYTOSANITAIRE CONTRE LES MOUCHES ATTANQUANT LES MANGUES DANS LES GRANDES ZONES PRODUCTRICES (GROS-MORNE, ENNERY)	ARTIBONITE	20 000 000		20 000 000					0	20 000 000
1113-1-12-54-31	MISE EN OEUVRE D'UN PLAN DE LUTTE PHYTOSANITAIRE CONTRE LES MOUCHES ATTANQUANT LES MANGUES DANS LES GRANDES ZONES PRODUCTRICES DU CENTRE	CENTRE	10 000 000		10 000 000					0	10 000 000
1113-1-12-54-32	MISE EN OEUVRE D'ACTIVITES DE D'EPIDEMIOLOGIE VEGETALE	NATIONAL	8 000 000		8 000 000					0	8 000 000
1113-1-12-54-33	DEVELOPPEMENT ET VULGARISATION DE PAQUETS TECHNIQUES A PLAINE DES CAYES, THIOITTE, BELLADERE ET DONDON	NATIONAL	20 000 000		20 000 000					0	20 000 000
1113-1-12-54-34	RENFORCEMENT DU LABORATOIRE DE TAMARINIER POUR LE CONTROLE DE QUALITE DES PRODUITS ALIMENTAIRES	OUEST	5 000 000		5 000 000					0	5 000 000
1113-1-12-54-35	PROJET DE FOURNITURE DE SERVICES PUBLICS EN QUARANTAINE ANIMALE ET VEGETALE	ARTIBONITE	15 000 000		15 000 000					0	15 000 000
1113-1-12-54-36	DEVELOPPEMENT RURAL ET LUTTE CONTRE LA FAIM (MAPOU)	NATIONAL	0		0	0	2 202 165	ESPAGNE	DON	2 202 165	2 202 165
	ACCES AUX MATERIELS ET INTRANTS AGRICOLES		351 000 000	0	351 000 000	342 038 283	679 500 000			1 021 538 283	1 372 538 283
1113-1-12-54-37	SOUS-PROGRAMME DE SUBVENTIONS DE FERTILISANTS ET AMELIORATION DE LA PRODUCTIVITE DES CULTURES ET DES SOLS (ST-MARC, PLAINE DES CAYES, ST-RAPHAEL, KENSKOFF, FERRIER)	NATIONAL	230 000 000		230 000 000					0	230 000 000
1113-1-12-54-38	SOUS-PROGRAMME DE SUBVENTIONS DE SEMENCES	NATIONAL	45 000 000		45 000 000					0	45 000 000
1113-1-12-54-39	ACHAT D'ENGRAIS	NATIONAL	0		0	225 000 000		PETROCARIBE	EMPRUNT	225 000 000	225 000 000
1113-1-12-54-40	PROGRAMME DE DEVELOPPEMENT ECONOMIQUE DES FILIERES RURALES (NORD, OUEST, SUD) -HA-L1003	NATIONAL	0		0		265 500 000	BID	DON	265 500 000	265 500 000

BUDGET 2013-2014
PROGRAMME D'INVESTISSEMENTS PUBLICS

CODE	PROGRAMMES ET PROJETS	LOCALISATION	RESSOURCES NATIONALES			RESSOURCES EXTERNES				TOTAL PIP	
			TRESOR PUBLIC	AFC	TOTAL RN	BILATERALE	MULTILATERALE	SOURCE	TYPE	TOTAL RE	TOTAL PIP
1113-1-12-54-41	SOUS-PROGRAMME DE TRANSFERT DE TECHNOLOGIE AUX PETITS AGRICULTEURS DANS LE NORD ET LE NORD-EST- HA-L1059	NATIONAL	0		0		414 000 000	BID	DON	414 000 000	414 000 000
1113-1-12-54-43	APPLI A LA MECANISATION AGRICOLE (CROIX DES BOUQUETS, ARCAHAIE, CAP-HAITIEN, CAYES	NATIONAL	76 000 000		76 000 000	117 038 283		PETROCARIBE	EMPRUNT	117 038 283	193 038 283
	CONSTRUCTION ET REHABILITATION DE SYSTEMES D'IRRIGATION		72 000 000	0	72 000 000	1 652 058 944	513 325 000			2 165 383 944	2 237 383 944
1113-1-12-54-44	VALORISATION DES SUPERFICIES AGRICOLES DANS LE NORD-EST (FEED THE FUTURE)-SOURCE: MARNDR	ARTIBONITE	0		0	935 000 000		USA	DON	935 000 000	935 000 000
1113-1-12-54-45	REHABILITATION DES PERIMETRES (RABOURE, CHALOPIN, DUMAS, COICOU1, COICOU 2)	NORD-EST	10 000 000		10 000 000		100 000 000	FIDA	DON	100 000 000	110 000 000
1113-1-12-54-46	REHABILITATION DES PERIMETRES (ANDREAU, TI CHANSOLME, KATRACAS, LA HATTE, BELLIER, JEAN-PIERRE, VIDAL, POLVO, FONRAMADOU)	NORD-OUEST	0		0		150 000 000	FIDA	DON	150 000 000	150 000 000
1113-1-12-54-47	CONSTRUCTION ET REHABILITATION DE PETITS PERIMETRES IRRIGUES DANS LES NIPPES/PETITE RIVIERE ET MIRAGOANE (PPI III)	NIPPES	0		0		50 000 000	FIDA	DON	50 000 000	50 000 000
1113-1-12-54-48	CONSTRUCTION DU BARRAGE DES TROIS (3) RIVIERES (ETUDES)	NORD-OUEST	0		0	45 000 000		PETROCARIBE	EMPRUNT	45 000 000	45 000 000
1113-1-12-54-49	REHABILITATION BARRAGE RIVIERE GRISE (CROIX DES BOUQUETS- WINNER-SOURCE: MARNDR	OUEST	0		0	276 000 000		USA	DON	276 000 000	276 000 000
1113-1-12-54-50	REHABILITATION PERIMETRE AVEZAC A CAMP-PERRIN- SOURCE: MARNDR	SUD	0		0	102 000 000		FRANCE	DON	102 000 000	102 000 000
1113-1-12-54-51	PETITS PERIMETRES IRRIGUES (PPI II) COICOU1, COICOU 2, RABOURE, CHALOPIN, DUMAS	NORD-EST	0		0		100 000 000	FIDA	DON	100 000 000	100 000 000
1113-1-12-54-52	PETITS PERIMETRES IRRIGUES (PPI II) DUFALLY, POULY, BOHOC ET LOS POSOS	CENTRE	0		0		60 000 000	FIDA	DON	60 000 000	60 000 000
1113-1-12-54-53	REHABILITATION DES PERIMETRES DU HAUT ARTIBONITE(MARNDR)	ARTIBONITE	0		0		53 325 000	BID	DON	53 325 000	53 325 000
1113-1-12-54-54	REHABILITATION DU SYSTEME D'IRRIGATION DE LA PLAINE DU CUL-DE-SAC	OUEST	0		0	51 560 859		PETROCARIBE	EMPRUNT	51 560 859	51 560 859
1113-1-12-54-55	REHABILITATION DU PERIMETRE DE LATANNERIE	OUEST	0		0	66 328 735		PETROCARIBE	EMPRUNT	66 328 735	66 328 735
1113-1-12-54-56	RECALIBRAGE ET DRAGAGE DU CHENAL SALLEE FLOODWAY SUR 4 KMS	OUEST	0		0	176 169 350		PETROCARIBE	EMPRUNT	176 169 350	176 169 350
1113-1-12-54-57	REHABILITATION DES PERIMETRES DU NORD-EST, ARTIBONITE, NIPPES, CENTRE, NORD, OUEST	NATIONAL	62 000 000		62 000 000					0	62 000 000

BUDGET 2013-2014
PROGRAMME D'INVESTISSEMENTS PUBLICS

CODE	PROGRAMMES ET PROJETS	LOCALISATION	RESSOURCES NATIONALES			RESSOURCES EXTERNES				TOTAL PIP	
			TRESOR PUBLIC	AFC	TOTAL RN	BILATERALE	MULTILATERALE	SOURCE	TYPE	TOTAL RE	TOTAL PIP
1113-1-12-55	PROGRAMME DE MODERNISATION ET DE DYNAMISATION DE LA PECHE		28 000 000	0	28 000 000	41 657 911	0			41 657 911	69 657 911
	ENCADREMENT DES PRATIQUES DE PECHE		10 000 000	0	10 000 000	22 642 576	0			22 642 576	32 642 576
1113-1-12-55-11	MISE EN OEUVRE D'UNE POLITIQUE DE DEVELOPPEMENT DE LA PECHE MARITIME EN HAITI	NATIONAL	10 000 000		10 000 000					0	10 000 000
1113-1-12-55-12	RENFORCEMENT DE LA PECHE MARITIME DANS LE DEPARTEMENT DU SUD-EST	SUD-EST	0		0	22 642 576		ESPAGNE	DON	22 642 576	22 642 576
	IMPLANTATION DE FERMES AQUACOLES		18 000 000	0	18 000 000	19 015 335	0			19 015 335	37 015 335
1113-1-12-55-13	CONSTRUCTION ET MISE EN VALEUR DES LACS COLLINAIRES	NATIONAL	18 000 000		18 000 000					0	18 000 000
1113-1-12-55-14	APPLI AU RELANCEMENT DE L'AQUACULTURE ET LA PECHE CONTINENTALE DANS LE SUD-EST PHASE 4	SUD-EST	0		0	19 015 335		ESPAGNE	DON	19 015 335	19 015 335
1113-1-12-56	PROGRAMME DE MODERNISATION ET DE DYNAMISATION DU SECTEUR DES SERVICES		0	0	0	443 874 690	0			443 874 690	443 874 690
	AMELIORATION DE L'ACCES AUX ASSURANCES		0	0	0	443 874 690	0			443 874 690	443 874 690
1113-1-12-56-11	MISE EN OEUVRE D'UN SYSTEME DE FINANCEMENT ET D'ASSURANCE AGRICOLE-COOPERATION TRILATERALE PRO-HUERTA/A033962-001	NATIONAL	0		0	203 265 630		CANADA	DON	203 265 630	203 265 630
1113-1-12-56-12	MISE EN OEUVRE D'UN SYSTEME DE FINANCEMENT ET D'ASSURANCE AGRICOLE-COOPERATION TRILATERALE PRO-HUERTA/A033962-002	NATIONAL	0		0	2 109 060		CANADA	DON	2 109 060	2 109 060
1113-1-12-56-13	SYSTEME DE FINANCEMENT ET D'ASSURANCES AGRICOLES EN HAITI/A034869-001	NATIONAL	0		0	238 500 000		CANADA	DON	238 500 000	238 500 000
1113-1-2-12-57	PROGRAMME DE MODERNISATION DE L'ADMINISTRATION DECONCENTREE		81 770 000	0	81 770 000	0	0			0	81 770 000
	CONSTRUCTION ET EQUIPEMENT DES CENTRES ADMINISTRATIFS		40 000 000	0	40 000 000	0	0			0	40 000 000
1113-1-12-57-11	CONSTRUCTION ET AMENAGEMENT DES STRUCTURES DECONCENTREES (NORD/NORD-EST/NORD-OUEST (DDA ET BAC)	NORD	30 000 000		30 000 000					0	30 000 000
1113-1-12-57-12	ETUDES ET CONSTRUCTION DE L'ODN ZONE NORD	NORD	10 000 000		10 000 000					0	10 000 000
	RENFORCEMENT INSTITUTIONNEL DE L'ADMINISTRATION DECONCENTREE		41 770 000	0	41 770 000	0	0			0	41 770 000

BUDGET 2013-2014
PROGRAMME D'INVESTISSEMENTS PUBLICS

CODE	PROGRAMMES ET PROJETS	LOCALISATION	RESSOURCES NATIONALES			RESSOURCES EXTERNES				TOTAL PIP	
			TRESOR PUBLIC	AFC	TOTAL RN	BILATERALE	MULTILATERALE	SOURCE	TYPE	TOTAL RE	TOTAL PIP
1113-1-12-57-13	FORMATION ET ENCADREMENT TECHNIQUE DES ENTREPRENEURS AGRICOLES (LIMBE, HINCHE, LEOGANE)	ARTIBONITE	7 000 000		7 000 000					0	7 000 000
1113-1-12-57-14	ETUDES FONCIERES ET ETABLISSEMENT DE REPERTOIRE DE TERRES AGRICOLES EN HAITI (PRIVEES ET ETAT)	ARTIBONITE	5 000 000		5 000 000					0	5 000 000
1113-1-12-57-15	ETUDES ET CLASSIFICATION DES SOLS /PROJET PILOTE DANS LES COMMUNES DE GANTHIER ET DE CROIX DES BOUQUETS	OUEST	19 770 000		19 770 000					0	19 770 000
1113-1-12-57-16	SECURISATION FONCIERE/APPUJ A L'ACQUISITION DES TITRES LEGAUX EN HAITI	NATIONAL	10 000 000		10 000 000					0	10 000 000
1113-2	SERVICES CENTRAUX TECHNIQUEMENT DECONCENTRE		0	0	0	0	0			0	0
1113-2-13	ORGANISME DE LA VALLEE DE L'ARTIBONITE		0	0	0	0	0			0	0
1113-2-13-50	PROGRAMME DE MODERNISATION ET DE DYNAMISATION DE L'AGRICULTURE ET DE L'ELEVAGE		0	0	0	0	0			0	0
	CONSTRUCTION ET REHABILITATION DU SYSTEME D'IRRIGATION		0	0	0	0	0			0	0
1113-2-13-50-11	MISE EN OEUVRE DES ACTIVITES DE CONSTRUCTION ET REHABILITATION DU SYSTEME D'IRRIGATION	ARTIBONITE	0		0					0	0
1113-2-14	INSTITUT NATIONAL DE REFORME AGRAIRE		0	0	0	0	0			0	0
1113-2-14-50	PROGRAMME DE MODERNISATION DE L'ADMINISTRATION CENTRALE		0	0	0	0	0			0	0
	RENFORCEMENT INSTITUTIONNEL DE L'ADMINISTRATION CENTRALE		0	0	0	0	0			0	0
1113-2-14-50-11	APPUJ AUX ACTIVITES DE L'INARA	NATIONAL	0		0					0	0
1114	MINISTERE DES TRAVAUX PUBLICS TRANSPORTS, COMMUNICATIONS		2 290 262 868	1 327 544 034	3 617 826 902	11 741 583 061	5 474 920 296			17 216 503 357	20 834 330 259
1114-1	MTPTC-SERVICES INTERNES		2 009 576 668	1 327 544 034	3 337 120 702	10 089 069 716	5 195 420 296			15 284 490 012	18 621 610 714
1114-1-12	DIRECTION GENERALE DES SERVICES INTERNES		2 009 576 668	1 327 544 034	3 337 120 702	10 089 069 716	5 195 420 296			15 284 490 012	18 621 610 714
1114-1-12-50	PROGRAMME DE MODERNISATION DE L'ADMINISTRATION CENTRALE		17 209 357	0	17 209 357	892 995 118	0			892 995 118	910 204 475

**BUDGET 2013-2014
PROGRAMME D'INVESTISSEMENTS PUBLICS**

CODE	PROGRAMMES ET PROJETS	LOCALISATION	RESSOURCES NATIONALES			RESSOURCES EXTERNES				TOTAL PIP	
			TRESOR PUBLIC	AFC	TOTAL RN	BILATERALE	MULTILATERALE	SOURCE	TYPE	TOTAL RE	TOTAL PIP
	MODERNISATION DE L'ADMINISTRATION CENTRALE		17 209 357	0	17 209 357	892 995 118	0			892 995 118	910 204 475
1114-1-12-50-11	AMELIORATION DU SYSTEME DE CONTROLE DE POIDS DES VEHICULES SUR LES ROUTES: CONSTRUCTION D'UN PORTE DE CONTROLE A MORNE A CABRIT	OUEST	17 209 357		17 209 357					0	17 209 357
1114-1-12-50-12	REPARATION MATERIELS ET EQUIPEMENTS LOURDS	NATIONAL	0		0	33 000 000		PETROCARIBE	EMPRUNT	33 000 000	33 000 000
1114-1-12-50-13	ACQUISITION D'EQUIPEMENTS DE NAVIGATION MARITIME	NATIONAL	0		0	27 495 118		PETROCARIBE	EMPRUNT	27 495 118	27 495 118
1114-1-12-50-14	SOUS-PROGRAMME DE REHABILITATION ET D'ENTRETIEN D'INFRASTRUCTURES DE TRANSPORT ET D'EQUIPEMENTS URBAINS	NATIONAL	0		0	832 500 000		PETROCARIBE	EMPRUNT	832 500 000	832 500 000
1114-1-12-51	PROGRAMME D'AMENAGEMENT ET DE DEVELOPPEMENT DES TERRITOIRES		0	0	0	187 000 000	0			187 000 000	187 000 000
	AMENAGEMENT ET DEVELOPPEMENT DES TERRITOIRES		0	0	0	187 000 000	0	PETROCARIBE	EMPRUNT	187 000 000	187 000 000
1114-1-12-51-11	TRAVAUX DE DEMOLITION, D'ENLEVEMENT ET DE GESTION DE DECOMBRES DANS LE PERIMETRE PILOTE DE RECONSTRUCTION DU CENTRE-VILLE DE PORT-AU-PRINCE (3)	OUEST	0		0	187 000 000		PETROCARIBE	EMPRUNT	187 000 000	187 000 000
1114-1-12-52	PROGRAMME DE RENOVATION URBAINE		622 232 294	0	622 232 294	2 751 168 555	472 624 313			3 223 792 868	3 846 025 162
	RENOVATION DE L'URBAIN		622 232 294	0	622 232 294	2 751 168 555	472 624 313			3 223 792 868	3 846 025 162
1114-1-12-52-11	AGRANDISSEMENT DE LA ROUTE DE FRERES A 4 VOIES (REHABILITATION DE LA ROUTE DE FRERES)	OUEST	0		0	166 244 520		PETROCARIBE	EMPRUNT	166 244 520	166 244 520
1114-1-12-52-12	REHABILITATION DES RUES A FORT LIBERTE	NORD-EST	0		0	93 196 822		PETROCARIBE	EMPRUNT	93 196 822	93 196 822
1114-1-12-52-13	REHABILITATION DES RUES AU CAP-HAITIEN ET AUX ENVIRONS-PHASE 2	NORD	0		0	112 500 000		PETROCARIBE	EMPRUNT	112 500 000	112 500 000
1114-1-12-52-14	REHABILITATION DES ROUTES ET DES SYSTEMES DE DRAINAGE DU CENTRE-VILLE DE PORT-AU-PRINCE	OUEST	0		0	440 000 000		PETROCARIBE	EMPRUNT	440 000 000	440 000 000
1114-1-12-52-15	RENOVATION URBAINE DE LA VILLE DE LIMBE	NORD	0		0	88 000 000		PETROCARIBE	EMPRUNT	88 000 000	88 000 000
1114-1-12-52-16	APPUJ A L'AMENAGEMENT ET LA RECONSTRUCTION DES QUARTIERS POUR FACILITER LE RETOUR DES POPULATIONS SINISTREES/UCLBP	OUEST	0		0	0	472 624 313	UE	DON	472 624 313	472 624 313
1114-1-12-52-17	CONSTRUCTION VIADUC DELMAS/NAZON	OUEST	0		0	345 527 838		PETROCARIBE	EMPRUNT	345 527 838	345 527 838

BUDGET 2013-2014
PROGRAMME D'INVESTISSEMENTS PUBLICS

CODE	PROGRAMMES ET PROJETS	LOCALISATION	RESSOURCES NATIONALES			RESSOURCES EXTERNES				TOTAL PIP	
			TRESOR PUBLIC	AFC	TOTAL RN	BILATERALE	MULTILATERALE	SOURCE	TYPE	TOTAL RE	TOTAL PIP
1114-1-12-52-18	CONSTRUCTION VIADUC MARINE HAITIENNE	OUEST	0		0	92 006 974		PETROCARIBE	EMPRUNT	92 006 974	92 006 974
1114-1-12-52-19	REHABILITATION ET ENTRETIEN DES RUES DANS LA ZONE METROPOLITAINE DE PORT-AU-PRINCE (PETION-VILLE)	OUEST	0		0	915 474 901		PETROCARIBE	EMPRUNT	915 474 901	915 474 901
1114-1-12-52-20	REHABILITATION DE LA ROUTE DU CANAPE VERT	OUEST	0		0	33 750 000		PETROCARIBE	EMPRUNT	33 750 000	33 750 000
1114-1-12-52-21	REHABILITATION URBAINE AUX CAYES	SUD	0		0	90 000 000		PETROCARIBE	EMPRUNT	90 000 000	90 000 000
1114-1-12-52-22	CONSTRUCTION DE LA ROUTE ENTRÉE MINOTERIE A LA NOUVELLE ZONE INDUSTRIELLE	OUEST	0		0	270 000 000		PETROCARIBE	EMPRUNT	270 000 000	270 000 000
1114-1-12-52-23	TRAVAUX DE PROTECTION DE LA VILLE DE LA GRANDE RIVIERE DU NORD CONTRE LES CRUES	NORD	0		0	45 000 000		PETROCARIBE	EMPRUNT	45 000 000	45 000 000
1114-1-12-52-24	REHABILITATION URBAINE A GRANDE RIVIERE DU NORD	NORD	0		0	33 750 000		PETROCARIBE	EMPRUNT	33 750 000	33 750 000
1114-1-12-52-25	TRAVAUX DE RECONSTRUCTION DU PONT SUR L'AXE ROUTIER DELMAS 42 - BOURDON	OUEST	3 047 777		3 047 777					0	3 047 777
1114-1-12-52-26	TRAVAUX DE RECONSTRUCTION DU PONT BOIS MOQUETTE	OUEST	26 343 127		26 343 127					0	26 343 127
1114-1-12-52-27	TRAVAUX DE RECONSTRUCTION DU PONT MEYOTTE	OUEST	30 952 580		30 952 580					0	30 952 580
1114-1-12-52-28	RÉNOVATION URBAINE A VERRETTES	ARTIBONITE	5 634 600		5 634 600					0	5 634 600
1114-1-12-52-29	RÉNOVATION URBAINE A DAME-MARIE	GRAND-ANSE	2 469 980		2 469 980					0	2 469 980
1114-1-12-52-30	RÉHABILITATION DE LA ROUTE CANAPÉ VERT- SAINTE MARIE	OUEST	20 572 648		20 572 648					0	20 572 648
1114-1-12-52-31	CREATION DE L'EXUTOIRE DE LA RAVINE BRISE TOUT DU BOULEVARD 15 OCTOBRE A RIVIERE GRISE	OUEST	43 382 184		43 382 184					0	43 382 184
1114-1-12-52-32	TRAVAUX DE VOIRIE URBAINE DANS LA VILLE DE GROS MORNE	ARTIBONITE	30 000 000		30 000 000					0	30 000 000
1114-1-12-52-33	TRAVAUX DE REHABILITATION URBAINE AUX CAYES	SUD	32 137 575		32 137 575					0	32 137 575
1114-1-12-52-34	REHABILITATION DE LA ROUTE DE TABARRE	OUEST	54 473 245		54 473 245					0	54 473 245

**BUDGET 2013-2014
PROGRAMME D'INVESTISSEMENTS PUBLICS**

CODE	PROGRAMMES ET PROJETS	LOCALISATION	RESSOURCES NATIONALES			RESSOURCES EXTERNES				TOTAL PIP	
			TRESOR PUBLIC	AFC	TOTAL RN	BILATERALE	MULTILATERALE	SOURCE	TYPE		TOTAL RE
1114-1-12-52-35	TRAVAUX DE VOIRIE URBAINE DANS LA VILLE DE JEREMIE	GRAND-ANSE	40 205 875		40 205 875					0	40 205 875
1114-1-12-52-36	TRAVAUX DE RÉHABILITATION URBAINE A CABARET	OUEST	20 000 000		20 000 000					0	20 000 000
1114-1-12-52-37	TRAVAUX DE RÉHABILITATION URBAINE A BAINET	SUD-EST	1 000 000		1 000 000					0	1 000 000
1114-1-12-52-38	RÉHABILITATION DU TRONÇON DE ROUTE GONAIVES-ANSE ROUGE	ARTIBONITE	13 188 287		13 188 287					0	13 188 287
1114-1-12-52-39	REHABILITATION DELMAS 83/CATALPA/DALIA/JONCTION DELMAS 83& 75 (PHASE 1)	OUEST	25 000 000		25 000 000					0	25 000 000
1114-1-12-52-40	CONSTRUCTION DE DELMAS 65	OUEST	30 000 000		30 000 000					0	30 000 000
1114-1-12-52-41	RÉHABILITATION DE RUES A LEOGANE	OUEST	2 000 000		2 000 000					0	2 000 000
1114-1-12-52-42	REHABILITATION ROUTE MEYOTTE-FRERES	OUEST	41 824 415		41 824 415					0	41 824 415
1114-1-12-52-43	CONSTRUCTION ROUTE ECO-TOURISTE HANDO VALLE-CARREFOUR FLANDEE-ETUDES ET CONSTRUCTION	CENTRE	100 000 000		100 000 000					0	100 000 000
1114-1-12-52-44	CURAGE DES RIVIERES DE L'ASILE ET DE PETIT-TROU DE NIPPES	NIPPES	100 000 000		100 000 000					0	100 000 000
1114-1-12-52-45	REAMENAGEMENT PLACE CARREFOUR DESRUISSEAUX	NIPPES	0		0	25 717 500	0	PETROCARIBE	EMPRUNT	25 717 500	25 717 500
1114-1-12-53	PROGRAMME DE MISE EN PLACE DU RESEAU DE TRANSPORT NATIONAL		1 070 135 016	1 148 106 534	2 218 241 550	3 491 764 191	3 133 215 983			6 624 980 174	8 843 221 724
	FINALISATION DU MAILLAGE ROUTIER NATIONAL		1 070 135 016	0	1 070 135 016	2 115 724 085	3 133 215 983			5 248 940 068	6 319 075 084
1114-1-12-53-11	REPARATION ET PROTECTION DE PONTS	NATIONAL	50 000 000		50 000 000					0	50 000 000
1114-1-12-53-12	PROTECTION PONT CROIX DES MISSIONS AVEC RIDEAU DE PALPLANCHES METALLIQUES (200 METRES)	OUEST	60 232 751		60 232 751					0	60 232 751
1114-1-12-53-13	CONSTRUCTION/REHABILITATION DU RESEAU ROUTIER DANS LE SUD ET LA GRAND-ANSE-BID/HA L1019	NATIONAL	0		0		864 000 000	BID	DON	864 000 000	864 000 000
1114-1-12-53-14	APPUI AU SECTEUR TRANSPORTS EN HAITI (ARTIBONITE, GRAND-ANSE, OUEST, SUD SUD-EST)-HA-L1054	NATIONAL	0		0		603 000 000	BID	DON	603 000 000	603 000 000

BUDGET 2013-2014
PROGRAMME D'INVESTISSEMENTS PUBLICS

CODE	PROGRAMMES ET PROJETS	LOCALISATION	RESSOURCES NATIONALES				RESSOURCES EXTERNES				TOTAL PIP	
			TRESOR PUBLIC	AFC	TOTAL RN	BILATERALE	MULTILATERALE	SOURCE	TYPE	TOTAL RE	TOTAL PIP	
1114-1-12-53-15	REHABILITATION DE LA ROUTE CAYES-JEREMIE-A033178-001 (Agence Canadienne de Developpement International)SOURCE: MGAE	GRAND-ANSE	0		0		76 500 000		BID	DON	76 500 000	76 500 000
1114-1-12-53-16	TRAVAUX COMPLEMENTAIRES SUR LA ROUTE CARREFOUR PUILBOREAU-MARMELADE	ARTIBONITE	0		0	96 567 117		PETROCARIBE	EMPRUNT		96 567 117	96 567 117
1114-1-12-53-17	SUPPORT AU PLAN NATIONAL DE TRANSPORTS REHABILITATION ET ENTRETIEN DES ROUTES/RENFORCEMENT DES CAPACITES	NATIONAL	0		0		760 313 472		UE	DON	760 313 472	760 313 472
1114-1-12-53-18	REHABILITATION HINCHE ST. RAPHAEL BARRIERE BATTANT - PHASE 1: HINCHE ST-RAPHAEL-COFINANCEMENT (AFD) CENTRE-NORD	NORD	68 837 429		68 837 429						0	68 837 429
1114-1-12-53-19	REHABILITATION HINCHE ST. RAPHAEL BARRIERE BATTANT - PHASE 2: ST-RAPHAEL-DONDON ET CARREFOUR MENARD/BARRIERE BATTANT (AFD) CENTRE-NORD(CO FINANCEMENT UE)	NORD	68 837 429		68 837 429						0	68 837 429
1114-1-12-53-20	REHABILITATION THOMASSIQUE / CERCA LA SOURCE	CENTRE	55 930 411		55 930 411						0	55 930 411
1114-1-12-53-21	CONSTRUCTION PONT HYPPOLITE (PONT A L'EMBOUCHURE DE LA RIVIERE DU HAUT DU CAP)	NORD	43 023 393		43 023 393	46 543 500		PETROCARIBE	EMPRUNT		46 543 500	89 566 893
1114-1-12-53-22	REHABILITATION ROUTE MIRAGOANE-PETITE RIVIERE DE NIPPES	NIPPES	0		0	24 343 522		PETROCARIBE	EMPRUNT		24 343 522	24 343 522
1114-1-12-53-23	REHABILITATION ROUTE PETITE RIVIERE DE NIPPES-PETIT-TROU DE NIPPES	NIPPES	0		0	273 296 961		PETROCARIBE	EMPRUNT		273 296 961	273 296 961
1114-1-12-53-24	REHABILITATION TRONCON RN1 FREYCYNEAU/ST MARC/BIGOT (GONAIVES). CONSTRUCTION BIGOT-CARREFOUR JOFFRE BIENNAC-RUE CLERVEAU ET RN1-MARCHAND (4)	ARTIBONITE	0		0	745 769 093		PETROCARIBE	EMPRUNT		745 769 093	745 769 093
1114-1-12-53-25	REHABILITATION DU TRONCON DE ROUTE FONDS PARISIEN-JIMANI	OUEST	0		0		6 673 876		UE	DON	6 673 876	6 673 876
1114-1-12-53-26	REHABILITATION DE LA ROUTE MIREBALAIS /HINCHE/REALLOCATION DE FONDS SUR RN3	CENTRE	0		0		86 528 633		UE	DON	86 528 633	86 528 633
1114-1-12-53-27	FINALISATION DU MAILLAGE ROUTIER NATIONAL	OUEST	0		0	62 504 110		PETROCARIBE	EMPRUNT		62 504 110	62 504 110
1114-1-12-53-28	AMELIORATION RENOVATION DE LA ROUTE ENNERY-CAP-HAITIEN	NORD	0		0	23 970 285		PETROCARIBE	EMPRUNT		23 970 285	23 970 285
1114-1-12-53-29	CONSTRUCTION D'UN PONT SUR LA RIVIERE MARIGOT/PEREDO	SUD-EST	0		0	116 542 890		PETROCARIBE	EMPRUNT		116 542 890	116 542 890
1114-1-12-53-30	CONSTRUCTION DU PONT DE ROSEAUX	SUD	0		0	102 198 780		PETROCARIBE	EMPRUNT		102 198 780	102 198 780

**BUDGET 2013-2014
PROGRAMME D'INVESTISSEMENTS PUBLICS**

CODE	PROGRAMMES ET PROJETS	LOCALISATION	RESSOURCES NATIONALES			RESSOURCES EXTERNES					TOTAL PIP	
			TRESOR PUBLIC	AFC	TOTAL RN	BILATERALE	MULTILATERALE	SOURCE	TYPE	TOTAL RE	TOTAL PIP	
1114-1-12-53-31	CONSTRUCTION DU PONT DE VOLDROGUE	GRAND-ANSE	0		0	206 637 734			PETROCARIBE	EMPRUNT	206 637 734	206 637 734
1114-1-12-53-32	CONSTRUCTION D'UN PONT SUR LA RIVIERE DES BARRES RELIANT ST LOUIS DU NORD A ANSE A FOLEUR	NORD-OUEST	0		0	44 788 905			PETROCARIBE	EMPRUNT	44 788 905	44 788 905
1114-1-12-53-33	CONSTRUCTION D'UN PONT SUR LA RIVIERE DU HAUT DU CAP (PONT BLUE HILL)	NORD	0		0	119 700 000			PETROCARIBE	EMPRUNT	119 700 000	119 700 000
1114-1-12-53-34	CONSTRUCTION DE PONTS DANS LE NORD-OUEST(AXE CARREFOUR JOFFRE/PORT-DE-PAIX	NORD-OUEST	0		0	118 861 188			PETROCARIBE	EMPRUNT	118 861 188	118 861 188
1114-1-12-53-35	CONSTRUCTION DE LA ROUTE CAYES JEREMIE	GRAND-ANSE	0		0	90 000 000			PETROCARIBE	EMPRUNT	90 000 000	90 000 000
1114-1-12-53-36	REHABILITATION DE LA ROUTE DE BORGNE	NORD	0		0	44 000 000			PETROCARIBE	EMPRUNT	44 000 000	44 000 000
1114-1-12-53-37	TRAVAUX D'URGENCE ENTRE CARREFOUR DUFORT ET JACMEL (43Km)	SUD-EST	172 093 574		172 093 574						0	172 093 574
1114-1-12-53-38	TRAVAUX DE RECONSTRUCTION DU PONT BONNET A GANTHIER (RNB)	OUEST	28 854 069		28 854 069						0	28 854 069
1114-1-12-53-38	TRAVAUX DE RECONSTRUCTION DU PONT GENS DE NANTES SUR L'AXE OUANAMINTHE - CAPOUILLE	NORD-EST	27 447 300		27 447 300						0	27 447 300
1114-1-12-53-40	TRAVAUX DE RECONSTRUCTION DU PONT Malfety sur l'axe routier de la RN6	NORD-EST	13 221 800		13 221 800						0	13 221 800
1114-1-12-53-41	TRAVAUX DE RECONSTRUCTION DU PONT SUR LA RIVIERE GUINAUDEE	GRAND-ANSE	38 591 045		38 591 045						0	38 591 045
1114-1-12-53-42	TRAVAUX DE RECONSTRUCTION DU PONT SAINT-ANNE A ANSE A FOLEUR	NORD-EST	56 252 220		56 252 220						0	56 252 220
1114-1-12-53-43	TRAVAUX DE REHABILITATION DE LA ROUTE RN1 - DESDUNES	ARTIBONITE	40 214 482		40 214 482						0	40 214 482
1114-1-12-53-44	TRAVAUX D'ENTRETIEN DE LA ROUTE THOMAZEAU - CORNILLON - GRAND BOIS	OUEST	25 572 648		25 572 648						0	25 572 648
1114-1-12-53-45	CARREFOUR PLAINE DU NORD - CARREFOUR MORNE ROUGE RN1	NORD	64 128 868		64 128 868						0	64 128 868
1114-1-12-53-46	TRAVAUX PONCTUELS D'ENTRETIEN DE LA ROUTE MARIGOT-PEREDO - BELLE ANSE	SUD-EST	32 270 180		32 270 180						0	32 270 180
1114-1-12-53-47	TRAVAUX PONCTUELS D'ENTRETIEN DE LA ROUTE DE LA VALLEE - BAINET	SUD-EST	13 643 900		13 643 900						0	13 643 900

**BUDGET 2013-2014
PROGRAMME D'INVESTISSEMENTS PUBLICS**

CODE	PROGRAMMES ET PROJETS	LOCALISATION	RESSOURCES NATIONALES			RESSOURCES EXTERNES				TOTAL PIP	
			TRESOR PUBLIC	AFC	TOTAL RN	BILATERALE	MULTILATERALE	SOURCE	TYPE	TOTAL RE	TOTAL PIP
1114-1-12-53-48	TRAVAUX PONCTUELS D'ENTRETIEN DE LA ROUTE CAVAILLON-BONNE FIN -BARADERES	SUD	30 255 040		30 255 040					0	30 255 040
1114-1-12-53-49	DALOT SUR FOKODYE A PILATE	NORD	2 963 426		2 963 426					0	2 963 426
1114-1-12-53-50	TRAVAUX DE REHABILITATION DE LA ROUTE GROS MORNE - PILATE	ARTIBONITE	14 021 000		14 021 000					0	14 021 000
1114-1-12-53-51	CANAUX MACONNES SUR LE TRONCON CARREFOUR MERIDIEN - DUCIS	SUD	16 173 621		16 173 621					0	16 173 621
1114-1-12-53-52	TRAVAUX DE PROTECTION AU MORNE LAPIERRE	ARTIBONITE	16 750 000		16 750 000					0	16 750 000
1114-1-12-53-53	TRAVAUX D'AMELIORATION DE LA ROUTE HINCHE - CERCA LA SOURCE	CENTRE	86 484 794		86 484 794					0	86 484 794
1114-1-12-53-54	DALOT DOUBLE SUR LA ROUTE LIBERAL A LIMBE	NORD	7 335 657		7 335 657					0	7 335 657
1114-1-12-53-55	REHABILITATION TRONÇONS DE ROUTE EN TERRE BATTUE DANS LE DÉPARTEMENT DE L'OUEST	OUEST	10 000 000		10 000 000					0	10 000 000
1114-1-12-53-56	REHABILITATION TRONÇONS DE ROUTE EN TERRE BATTUE DANS LE DÉPARTEMENT DU CENTRE	CENTRE	10 000 000		10 000 000					0	10 000 000
1114-1-12-53-57	REHABILITATION DE LA ROUTE DE FORT JACQUES	OUEST	15 000 000		15 000 000					0	15 000 000
1114-1-12-53-58	REHABILITATION ROUTIERE POST SANDY	NATIONAL	0		0		736 200 000	BID	DON	736 200 000	736 200 000
	AMELIORATION DE LA CIRCULATION URBAINE ET INTERURBAINE		0	1 148 106 534	1 148 106 534	685 833 521	0			685 833 521	1 833 940 055
1114-1-12-53-59	REHABILITATION ET ENTRETIEN DE LA ROUTE BAIÉ DE L'ACUL /BARRIERE BATTANT/MILOT (RN3) ET BARRIERE BATTANT / SANS SOUCI (VILLE MILOT)	NORD	0		0	325 833 521		PETROCARIBE	EMPRUNT	325 833 521	325 833 521
1114-1-12-53-60	CONSTRUCTION D'UN PONT SUR LA RIVIERE GAUCHE (Rte Jacmel-La vallée de Jacmel)	SUD-EST	0		0	315 000 000		PETROCARIBE	EMPRUNT	315 000 000	315 000 000
1114-1-12-53-61	ENTRETIEN DE ROUTES INTER URBAINES ET URBAINES	NATIONAL	0	1 148 106 534	1 148 106 534					0	1 148 106 534
1114-1-12-53-62	CONSTRUCTION D'UN SYSTEME DE CABOTAGE AU NIVEAU DES PRESQUILES DU SUD, NORD-OUEST, NORD ET D'UN SYSTEME DE FERRY (MARIANI / PORT-AU-PRINCE) (ETUDE)	NATIONAL	0		0	45 000 000		PETROCARIBE	EMPRUNT	45 000 000	45 000 000

**BUDGET 2013-2014
PROGRAMME D'INVESTISSEMENTS PUBLICS**

CODE	PROGRAMMES ET PROJETS	LOCALISATION	RESSOURCES NATIONALES			RESSOURCES EXTERNES					TOTAL PIP
			TRESOR PUBLIC	APC	TOTAL RN	BILATERALE	MULTILATERALE	SOURCE	TYPE	TOTAL RE	
	INTEGRATION ROUTIERE LOCALE		0	0	0	337 500 000	0	PETROCARIBE	EMPRUNT	337 500 000	337 500 000
1114-1-12-53-63	REHABILITATION DE LA ROUTE JACMEL / LA VALLEE DE JACMEL	SUD-EST	0		0	337 500 000		PETROCARIBE	EMPRUNT	337 500 000	337 500 000
	REHABILITATION ET CONSTRUCTION DES INFRASTRUCTURES AEROPORTUAIRES		0	0	0	0	0	BID	DON	0	0
1114-1-12-53-64	APPUI A LA RECONSTRUCTION DE L'AEROPORT TOUSSAINT LOUVERTURE	OUEST	0		0			BID	DON	0	0
	REHABILITATION ET CONSTRUCTION DES INFRASTRUCTURES PORTUAIRES		0	0	0	352 706 585	0			352 706 585	352 706 585
1114-1-12-53-65	ETUDES DE FAISABILITE DES PORTS DANS LE NORD D'HAITI	NORD	0		0	66 564 270		USA	DON	66 564 270	66 564 270
1114-1-12-53-66	REHABILITATION DU WHARF DE PETIT-GOAVE	OUEST	0		0	44 000 000		PETROCARIBE	EMPRUNT	44 000 000	44 000 000
1114-1-12-53-67	REHABILITATION DU WHARF DEJEREMIE	OUEST	0		0	104 861 244		PETROCARIBE	EMPRUNT	104 861 244	104 861 244
1114-1-12-53-68	CONSTRUCTION ET AMENAGEMENT DU PORT DES CAYES	SUD	0		0	92 281 071		PETROCARIBE	EMPRUNT	92 281 071	92 281 071
1114-1-12-53-69	CONSTRUCTION D'UN CENTRAL HYDRO ELECTRIC SAUT BARIL (ETUDES)	NIPPES	0	0	0	45 000 000		PETROCARIBE	EMPRUNT	45 000 000	45 000 000
1114-1-12-54	PROGRAMME DE RENFORCEMENT DE L'ACCES AUX SERVICES DE SANTE		101 000 000	0	101 000 000	1 475 597 473	554 625 000			2 030 222 473	2 131 222 473
	LUTTE CONTRE LES MALADIES ENDEMIQUES ET LES EPIDEMIES		8 000 000	0	8 000 000	1 475 597 473	554 625 000			2 030 222 473	2 038 222 473
1114-1-12-54-11	DRAGAGE DES EXUTOIRES ET DE LA BAIE DES RAVINES DE PORT-AU-PRINCE	OUEST	0		0	301 097 473		PETROCARIBE	EMPRUNT	301 097 473	301 097 473
1114-1-12-54-12	CONSTRUCTION D'UN SITE DE GESTION D'EXCRETA A LIMONADE, PROTECTION A L'HYGIENE ET SENSIBILISATION A L'ASSAINISSEMENT	NORD	4 000 000		4 000 000					0	4 000 000
1114-1-12-54-13	TRAVAUX D'ENTRETIEN DES SITES DE GESTION D'EXCRETAS DANS LA VILLE DE LIMONADE	NORD	1 500 000		1 500 000					0	1 500 000
1114-1-12-54-14	TRAVAUX D'ENTRETIEN DES SITES DE GESTION D'EXCRETAS A MORNE CABRI ET TITANYEN	OUEST	2 500 000		2 500 000					0	2 500 000
1114-1-12-54-15	SOUS-PROGRAMME EAU POTABLE ET ASSAINISSEMENT EN MILIEU RURAL-ARTIBONITE-GRAND-ANSE-OUEST/HA-L1007EAU POTABLE	NATIONAL	0		0		126 000 000	BID	DON	126 000 000	126 000 000

**BUDGET 2013-2014
PROGRAMME D'INVESTISSEMENTS PUBLICS**

CODE	PROGRAMMES ET PROJETS	LOCALISATION	RESSOURCES NATIONALES			RESSOURCES EXTERNES					TOTAL PIP	
			TRESOR PUBLIC	AFC	TOTAL RH	BILATERALE	MULTILATERALE	SOURCE	TYPE	TOTAL RE		
1114-1-12-54-16	PROJET EAU POTABLE ET ASSAINISSEMENT (EPA) VILLES INTERMEDIAIRES (II) - (ARTIBONITE, NORD, NORD-EST, NORD-OUEST, SUD, SUD-EST-HA-L1039	NATIONAL	0		0		190 125 000		BID	DON	190 125 000	190 125 000
1114-1-12-54-17	TRAVAUX EAU POTABLE ET ASSAINISSEMENT POUR PORT-AU-PRINCE-HA L1044	OUEST	0		0		76 500 000		BID	DON	76 500 000	76 500 000
1114-1-12-54-18	PROJET EAU ET SANITATION A PORT-AU-PRINCE- HAX1021	OUEST	0		0		162 000 000		BID	DON	162 000 000	162 000 000
1114-1-12-54-19	EAU POTABLE ET ASSAINISSEMENT - BMP114936	NATIONAL	0		0				BM	DON	0	0
1114-1-12-54-20	REFORME ET INVESTISSEMENTS DANS LE SECTEUR DE L'EAU POTABLE EN HAITI/AECID	NATIONAL	0		0	1 174 500 000			ESPAGNE	DON	1 174 500 000	1 174 500 000
	RENFORCEMENT ET MISE EN PLACE DE SYSTEMES DE GESTION DE DECHETS SOLIDES		93 000 000	0	93 000 000	0	0				0	93 000 000
1114-1-12-54-22	INTERVENTION DANS LES ZONES FRAGILES (ASSAINISSEMENT)	NATIONAL	70 000 000		70 000 000						0	70 000 000
1114-1-12-54-23	TRAVAUX DE CURAGE ET DE PROTECTION DES BERGES DE LA RIVIERES DES BARADERES	NIPPES	23 000 000		23 000 000						0	23 000 000
1114-1-12-55	PROGRAMME D'ACCROISSEMENT DE L'ELECTRICITE DU PAYS		199 000 000	179 437 500	378 437 500	1 290 544 379	1 034 955 000				2 325 499 379	2 703 936 880
	RENFORCEMENT DE LA CAPACITE DE PRODUCTION D'ENERGIE ELECTRIQUE		0	0	0	1 290 544 379	380 025 000				1 670 569 379	1 670 569 379
1114-1-12-55-11	SERVICES SEMI AUTONOME EN ELECTRICITE/A0032547-001	NATIONAL	0		0	479 037 274			CANADA	DON	479 037 274	479 037 274
1114-1-12-55-12	APPUJ AU DEVELOPPEMENT DU SECTEUR DE L'ENERGIE	NATIONAL	0		0	181 507 105			PETROCARIBE	EMPRUNT	181 507 105	181 507 105
1114-1-12-55-13	REHABILITATION DE LA CENTRALE ELECTRIQUE DE PELIGRE HA-L1032	CENTRE	0		0		128 025 000		BID	DON	128 025 000	128 025 000
1114-1-12-55-14	REHABILITATION DE LA CENTRALE ELECTRIQUE DE PELIGRE-HA-L1038	CENTRE	0		0		252 000 000		BID	DON	252 000 000	252 000 000
1114-1-12-55-15	REHABILITATION DE LA CENTRALE DE PELIGRE	CENTRE	0		0	630 000 000			ALLEMAGNE	DON	630 000 000	630 000 000
	ACCROISSEMENT DE LA CAPACITE DE TRANSPORT D'ENERGIE ELECTRIQUE		76 000 000	179 437 500	255 437 500	0	0				0	255 437 500

**BUDGET 2013-2014
PROGRAMME D'INVESTISSEMENTS PUBLICS**

CODE	PROGRAMMES ET PROJETS	LOCALISATION	RESSOURCES NATIONALES			RESSOURCES EXTERNES				TOTAL PIP	
			TRESOR PUBLIC	AFC	TOTAL RN	BILATERALE	MULTILATERALE	SOURCE	TYPE	TOTAL RE	TOTAL PIP
1114-1-12-55-16	ELECTRIFICATION A PARTIR DE CARREFOUR MENARD CAP-HAITIEN	NORD	10 000 000		10 000 000					0	10 000 000
1114-1-12-55-17	EXTENSION RESEAU CERCA CARVAJAL/DES RANG	CENTRE	10 000 000		10 000 000					0	10 000 000
1114-1-12-55-18	EXTENSION RESEAU THOMASSIQUE/CERCA LA SOURCE	CENTRE	10 000 000		10 000 000					0	10 000 000
1114-1-12-55-19	ALIMENTATION ZANGLAIS A PARTIR DE SAINT-LOUIS DU SUD	SUD	5 000 000		5 000 000					0	5 000 000
1114-1-12-55-20	EXTENSION DES RESEAUX DE SAINT-MICHEL DE L'ATTALAYE ET D'ENNERY ET REHABILITATION RESEAU D'ENNERY	ARTIBONITE	0	179 437 500	179 437 500					0	179 437 500
1114-1-12-55-21	INTERCONNEXION DES RESEAUX DE SAINT-MICHEL DE L'ATTALAYE / MARMELADE	ARTIBONITE	11 000 000		11 000 000					0	11 000 000
1114-1-12-55-22	EXTENSION RESEAU PELIGRE/MIREBALAIS	CENTRE	30 000 000		30 000 000					0	30 000 000
	ACCROISSEMENT DE LA CAPACITE DE DISTRIBUTION DE L'ENERGIE ELECTRIQUE		123 000 001	0	123 000 001	0	339 930 000			339 930 000	462 930 001
1114-1-12-55-23	ELECTRIFICATION DE LA COMMUNE DE LA VICTOIRE	NORD	5 000 000		5 000 000					0	5 000 000
1114-1-12-55-24	ELECTRIFICATION DE LA COMMUNE DE MAISSADE	CENTRE	5 000 000		5 000 000					0	5 000 000
1114-1-12-55-25	ELECTRIFICATION DE LA COMMUNE DE PLAISANCE	NORD	18 000 000		18 000 000					0	18 000 000
1114-1-12-55-26	ELECTRIFICATION DE PERCHES ET GRAND BASSIN	NORD-EST	5 000 000		5 000 000					0	5 000 000
1114-1-12-55-27	ELECTRIFICATION DE GRANDE SALINE	ARTIBONITE	5 000 000		5 000 000					0	5 000 000
1114-1-12-55-28	EXTENSION ET REHABILITATION RESEAU LAS-CAHOBAS/BELLADERE	CENTRE	15 000 000		15 000 000					0	15 000 000
1114-1-12-55-29	CONSTRUCTION MT/BT POUR LA COMMUNE DE CERCA CARVAJAL	CENTRE	10 000 000		10 000 000					0	10 000 000
1114-1-12-55-30	REHABILITATION RESEAU CAP-HAITIEN	NORD	10 000 000		10 000 000					0	10 000 000
1114-1-12-55-31	REHABILITATION DU RESEAU DE DISTRIBUTION DE L'ELECTRICITE A PORT-AU-PRINCE HA - L1014	QUEST	0		0		176 580 000	BID	DON	176 580 000	176 580 000

BUDGET 2013-2014
PROGRAMME D'INVESTISSEMENTS PUBLICS

CODE	PROGRAMMES ET PROJETS	LOCALISATION	RESSOURCES NATIONALES				RESSOURCES EXTERNES				TOTAL PIP
			TRESOR PUBLIC	AFC	TOTAL RN	BILATERALE	MULTILATERALE	SOURCE	TYPE	TOTAL RE	TOTAL PIP
1114-1-12-55-32	APPUI SUPPLEMENTAIRE AU RESEAU DE DISTRIBUTION D'ELECTRICITE A PORT-AU-PRINCE-HA- L1035	OUEST	0		0		163 350 000	BID	DON	163 350 000	163 350 000
1114-1-12-55-33	CONSTRUCTION D'UNE SOUS-STATION DE 20 MVA A PELIGRE POUR L'ALIMENTATION DE HINCHE & BELLADERE	CENTRE	50 000 000		50 000 000					0	50 000 000
	AMELIORATION DE LA COMMERCIALISATION DE L'ENERGIE ELECTRIQUE		0	0	0	0	315 000 000			315 000 000	315 000 000
1114-1-12-55-34	RECONSTRUCTION DE L'INFRASTRUCTURE ENERGETIQUE BMP127203	NATIONAL	0		0		315 000 000	BM	DON	315 000 000	315 000 000
1114-2	SERVICES CENTRAUX TECHNIQUEMENT DECONCENTRE		280 706 200	0	280 706 200	1 652 513 345	279 500 000			1 932 013 345	2 212 719 545
1114-2-15	LABORATOIRE NATIONAL DU BATIMENT ET DES TRAVAUX PUBLICS		18 000 001	0	18 000 001	0	0			0	18 000 001
1114-2-15-50	PROGRAMME DE MODERNISATION DE L'ADMINISTRATION CENTRALE		13 000 000	0	13 000 000	0	0			0	13 000 000
	RENFORCEMENT INSTITUTIONNEL DE L'ADMINISTRATION DECONCENTREE		13 000 000	0	13 000 000	0	0			0	13 000 000
1114-2-15-50-11	MISE EN PLACE DU LABORATOIRE DE CIMENT AU LNBTP	OUEST	5 000 000		5 000 000					0	5 000 000
1114-2-15-50-12	MISE EN PLACE DU LABORATOIRE DE CONTROLE DE L'ACIER AU LNBTP MISE AUX NORMES DU POSTE DES PRODUITS NOIRS EN VUE DE L'ACCREDITATION ISO 17025	OUEST	5 000 000		5 000 000					0	5 000 000
1114-2-15-50-13	ETUDES POUR L'AMELIORATION DE LA QUALITE DES MATERIAUX DE CONSTRUCTION DANS L'HABITAT	OUEST	3 000 000		3 000 000					0	3 000 000
1114-2-15-51	PROGRAMME DE MISE EN VALEUR DES RESSOURCES MINERALES ET ENERGETIQUES		5 000 000	0	5 000 000	0	0			0	5 000 000
	METTRE EN VALEUR LES RESSOURCES MINIERES		5 000 000	0	5 000 000	0	0			0	5 000 000
1114-2-15-51-11	MISE EN VALEUR DES SOURCES DE GRANULAT	OUEST	5 000 000		5 000 000					0	5 000 000
1114-2-16	OFFICE NATIONAL DU CADASTRE		10 000 000	0	10 000 000	0	0			0	10 000 000
1114-2-16-50	PROGRAMME DE RENFORCEMENT DE LA JUSTICE ET DE LA SECURITE		10 000 000	0	10 000 000	0	0			0	10 000 000
	RESPECT DU DROIT A LA PROPRIETE		10 000 000	0	10 000 000	0	0			0	10 000 000

**BUDGET 2013-2014
PROGRAMME D'INVESTISSEMENTS PUBLICS**

CODE	PROGRAMMES ET PROJETS	LOCALISATION	RESSOURCES NATIONALES			RESSOURCES EXTERNES				TOTAL PIP	
			TRESOR PUBLIC	AFC	TOTAL RN	BILATERALE	MULTILATERALE	SOURCE	TYPE	TOTAL RE	TOTAL PIP
1114-2-16-50-11	MONTAGE D'UN SYSTEME D'INFORMATION CADASTRALE : CARREFOUR CROIX-DES-BOUQUETS, PETION-VILLE, TABARRE, DELMAS ET JACMEL	OUEST	10 000 000		10 000 000					0	10 000 000
1114-2-22	DIRECTION NATIONALE DE L'EAU POTABLE ET DE L'ASSAINISSEMENT		197 706 200	0	197 706 200	1 337 513 345	279 500 000			1 617 013 345	1 814 719 545
1114-2-22-50	PROGRAMME D'EXTENSION DES SERVICES D'ALIMENTATION EN EAU POTABLE ET D'ASSAINISSEMENT		197 706 200	0	197 706 200	1 337 513 345	279 500 000			1 617 013 345	1 814 719 545
	CONSTRUCTION ET REHABILITATION DE RESEAUX D'EAU POTABLE		124 706 199	0	124 706 199	35 000 000	279 500 000			314 500 000	439 206 199
1114-2-22-50-11	REHABILITATION DES SAEP DE: MONTT-ORGANISE, GRANDE SAVANE, MOMBIN CROCHU, CARICE, SAVANE LONGUE, TROU DU NORD, CARACOL.	NORD-EST	10 000 000		10 000 000					0	10 000 000
1114-2-22-50-12	REHABILITATION DES SAEP DE: BONEAU, CAP ROUGE, ZABRICOT, ST LOUIS DU NORD, VILLE BASSIN BLEU, FOISSON BASSIN BLEU MARE ROUGE, MOLE ST NICOLAS, VILLE DE LA TORTUE, JEAN-RABEL	NORD-OUEST	10 000 000		10 000 000					0	10 000 000
1114-2-22-50-13	EXTENSION SAEP 1ERE SECTION MEYANCE/ANSE A FOLEUR	NORD-OUEST	1 800 000		1 800 000					0	1 800 000
1114-2-22-50-14	CLOTURE PERIMETRE SOURCE BEAUVOIR / CHANSOLME	NORD-OUEST	1 000 000		1 000 000					0	1 000 000
1114-2-22-50-15	CLOTURE RESERVOIR DESGRANGES ET REPARATION LIGNE D'ADDUCTION - SAINT LOUIS DU NORD	NORD-OUEST	1 500 000		1 500 000					0	1 500 000
1114-2-22-50-16	REHABILITATION DES SAEP DE: BAS LIMBE, BAHON, LIMONADE, ACUL DU NORD, CHABOTTE (LIMBE), PILATE, CHARIE (CAP-HAITIEN), BORGNE	NORD	8 000 000		8 000 000					0	8 000 000
1114-2-22-50-17	REHABILITATION ET EXTENSION SAEP PLAINE DU NORD	NORD	2 800 000		2 800 000					0	2 800 000
1114-2-22-50-18	REMPLACEMENT DES CONDUITES DANS LES RUES A SUITE AUX TRAVAUX DE RECONSTRUCTION DES RUES A LEOGANE/LEOGANE- SUBVENTION MTPTC	OUEST	7 580 000		7 580 000					0	7 580 000
1114-2-22-50-19	ACQUISITION DE TERRAINS POUR CONSTRUCTION BUREAUX : CENTRAL DINEPA ET OREPA OUEST, A PORT-AU-PRINCE	OUEST	2 000 000		2 000 000					0	2 000 000
1114-2-22-50-20	ACQUISITION DE TERRAIN POUR LA CONSTRUCTION D'UN CHATEAU D'EAU A LEOGANE(FINANCEMENT JICA DISPONIBLE)	OUEST	2 500 000		2 500 000					0	2 500 000
1114-2-22-50-21	REMPLACEMENT DES CONDUITS ENDOMMAGES A FERMATHE/KENSKOFF SUITE AUX TRAVAUX DE RECONSTRUCTION DES VOIES PAR MTPTC/SUBVENTION	OUEST	2 366 700		2 366 700					0	2 366 700

**BUDGET 2013-2014
PROGRAMME D'INVESTISSEMENTS PUBLICS**

CODE	PROGRAMMES ET PROJETS	LOCALISATION	RESSOURCES NATIONALES			RESSOURCES EXTERNES				TOTAL PIP	
			TRESOR PUBLIC	AFC	TOTAL RN	BILATERALE	MULTILATERALE	SOURCE	TYPE		TOTAL RE
1114-2-22-50-22	REHABILITATION DU SYSTEME DE JACQUOT CORAILKENS COFF	OUEST	1 000 000		1 000 000					0	1 000 000
1114-2-22-50-23	REHABILITATION CAPTAGE 1 ET 2 ET RESERVOIRS 1 ET 2. LIGNES D'ADDUCTION ET DE DISTRIBUTION - MISE EN PLACE DE 400 ML DE DN 100 ET DE DN 150 (GALVANISE ET PVC)-REHABILITATION DE 8 KIOSQUES/ CROIX DES BOUQUETS	OUEST	1 000 000		1 000 000					0	1 000 000
1114-2-22-50-24	REPARATION RESERVOIR SAEP DE PETIT BOUCAN ET MISE EN PLACE DE COMPTEUR POUR KIOSQUES A GRAND-GOAVE	OUEST	1 000 000		1 000 000					0	1 000 000
1114-2-22-50-25	CONSTRUCTION DE COLONNE DE SUPPORT /ADDUCTION DU SAEP DE DANO ET INSTALLATION VANNES A GRAND-GOAVE	OUEST	1 000 000		1 000 000					0	1 000 000
1114-2-22-50-26	CONSTRUCTION DE 6 KIOSQUES ET D'UNE CHAMBRE DE CHLORATION SAEP HAUT ET BAS GERARD/ GRAND-GOAVE	OUEST	1 235 000		1 235 000					0	1 235 000
1114-2-22-50-27	ACQUISITION D'UNE GENERATRICE DE 30 KVA-REPARATION DE 6 KIOSQUES-REHABILITATION DE 12 ML DE 6" FD-CONSTRUCTION D'UN BAC A ARCAHAIE	OUEST	1 500 000		1 500 000					0	1 500 000
1114-2-22-50-28	SECURISATION DU CAPTAGE-REPRISE DE 300 ML DE 2" GLV ET DE 1200 ML DE 2" PVC-CONSTRUCTION D'UN KIOSQUE ET DE 2 ABREUVOIRS-REHABILITATION DE 3 KIOSQUES -REPRISES DE 6 POTEAUX EN B A (MARCHÉ PUBLIC) A ARCAHAIE	OUEST	1 600 000		1 600 000					0	1 600 000
1114-2-22-50-29	CONSTRUCTION D'UN CAPTAGE-CONSTRUCTION D'UN ESPACE DE TRAITEMENT-EQUIPEMENT DE TRAITEMENT-REHABILITATION DE LA LIGNE D'ADDUCTION A LULI	OUEST	2 067 500		2 067 500					0	2 067 500
1114-2-22-50-30	CONSTRUCTION D'UN RESEAU D'EAU ET D'UN RESERVOIR A LEOGANE-JICA	OUEST	0		0	35 000 000		JAPON	DON	35 000 000	35 000 000
1114-2-22-50-31	AMELIORATION SYSTEME D'ALIMENTATION EN EAU POTABLE DANS LA VILLE D'AQUIN	SUD	1 000 000		1 000 000					0	1 000 000
1114-2-22-50-32	ACQUISITION TERRAIN POUR CONSTRUCTION BUREAU OREPA DU SUD/CAYES	SUD	2 000 000		2 000 000					0	2 000 000
1114-2-22-50-33	REHABILITATION SAEP DE ST JEAN DU SUD, PERIGNY/CAMP-PERRIN, TREME, PORT-SALUT, LABORDE, CHATEAU TAVERNE/ARNIQUET, RANDEL/PORT-A PIMENT, NAN BRANCOURT A AQUIN ET FONDS DES BLANCS,	SUD	10 000 000		10 000 000					0	10 000 000
1114-2-22-50-34	REHABILITATION ET EXTENSION RESEAU SAEP CARTEGENA DES CAYES	SUD	1 000 000		1 000 000					0	1 000 000
1114-2-22-50-35	CONSTRUCTION DE CHATEAU D'EAU 1500 M3 ET DE STATION DE POMPAGE/CAYES- BID/OPEP	SUD	0		0	279 500 000		OPEP	DON	279 500 000	279 500 000

**BUDGET 2013-2014
PROGRAMME D'INVESTISSEMENTS PUBLICS**

CODE	PROGRAMMES ET PROJETS	LOCALISATION	RESSOURCES NATIONALES				RESSOURCES EXTERNES				TOTAL PIP
			TRESOR PUBLIC	AFC	TOTAL RN	BILATERALE	MULTILATERALE	SOURCE	TYPE	TOTAL RE	TOTAL PIP
1114-2-22-50-36	REHABILITATION DU SAEP DE DUCHITY/CHANTALE	GRAND-ANSE	2 500 000		2 500 000					0	2 500 000
1114-2-22-50-37	REHABILITATION ET EXTENSION DU SAEP DE GERMONT LAHATE/DAME MARIE , DES IROIS , DE MOULINE/CORAIL, DE KASAVON	GRAND-ANSE	3 500 000		3 500 000					0	3 500 000
1114-2-22-50-38	AMELIORATION DE LA STRUCTURE D'EAU POTABLE A ANSE DU CLERC/ABRICOT	GRAND-ANSE	1 000 000		1 000 000					0	1 000 000
1114-2-22-50-39	RENFORCEMENT ORGANISATIONNEL ET EXTENSION DU SAEP DE BONBON	GRAND-ANSE	1 000 000		1 000 000					0	1 000 000
1114-2-22-50-40	PROTECTION ET ASSAINISSEMENT DE L'AIR DU RESERVOIR DE STOCKAGE DU SAEP DE CORAIL	GRAND-ANSE	1 000 000		1 000 000					0	1 000 000
1114-2-22-50-41	REPARATION DE LA LIGNE DE DISTRIBUTION DU RESEAU DE L'ANSE D'HAINAULT	GRAND-ANSE	1 000 000		1 000 000					0	1 000 000
1114-2-22-50-42	AMELIORATION DU RESEAU DE DISTRIBUTION DE DAME MARIE	GRAND-ANSE	1 200 000		1 200 000					0	1 200 000
1114-2-22-50-43	REHABILITATION ET EXTENSION DES SAEP DE MADIAN MARCELIN/CAYES JACMEL, MILITON/MARIGOT, TI CORAIL/MARIGOT, GESTAL/COTE DE FER, BRESILIENNE/BAINET, BERTETE/LAMONTAGNE, MARILOU/GRAND GOSIER	SUD-EST	8 550 000		8 550 000					0	8 550 000
1114-2-22-50-44	REHABILITATION ET EXTENSION RESEAUX SAEP DE PETIT-TROU/BATARDEAU, PAILLANT, L'ASILE, L'ASILE 1ERE SECTION, PLAISANCE, TI FRANCOIS/PLAISANCE DU SUD, BARADERES, JOVANGE CADILLAC/MIRAGOANE, ABRAHAM/POINTE RIVIERE, LAVAL/ANSE A VEAU, MATHURIN/PETITE RIVIERE DE NIPPES, CHARLIER/PETITE RIVIERE	NIPPES	9 612 000		9 612 000					0	9 612 000
1114-2-22-50-45	CONSTRUCTION RESEAU CENTRE VILLE D'ARNAUD	NIPPES	2 000 000		2 000 000					0	2 000 000
1114-2-22-50-46	ACQUISITION DE TERRAIN POUR CONSTRUCTION OREPA CENTRE	CENTRE	1 300 000		1 300 000					0	1 300 000
1114-2-22-50-47	REHABILITATION SAEP: GRAND LATANIER /HINCHE, LASCAHOBAS, SAVANETTE, DALLEGRAND/THOMASSIQUE, THOMONDE	CENTRE	9 259 000		9 259 000					0	9 259 000
1114-2-22-50-48	CONSTRUCTION DE 3 KIOSQUES ET REHABILITATION CAPTAGE GASGOGNE/MIREBALAIS	CENTRE	1 686 000		1 686 000					0	1 686 000
1114-2-22-50-49	TRAVAUX DE CONSTRUCTION DE SAEP DANS LES VILLES DE CERCA CAVAJAL, MARMONT, LA HOYE.	CENTRE	1 800 000		1 800 000					0	1 800 000
1114-2-22-50-50	REHABILITATION CAPTAGE DE LA SOURCE SICO SAEP LASCAHOBAS	CENTRE	1 500 000		1 500 000					0	1 500 000

**BUDGET 2013-2014
PROGRAMME D'INVESTISSEMENTS PUBLICS**

CODE	PROGRAMMES ET PROJETS	LOCALISATION	RESSOURCES NATIONALES			RESSOURCES EXTERNES				TOTAL PIP	
			TRESOR PUBLIC	AFC	TOTAL RN	BILATERALE	MULTILATERALE	SOURCE	TYPE	TOTAL RE	TOTAL PIP
1114-2-22-50-51	REHABILITATION CAPTAGE TISOUS TERRE-NEUVE	ARTIBONITE	1 300 000		1 300 000					0	1 300 000
1114-2-22-50-52	REHABILITATION SAEP DE MARMELADE, GROS-MORNE, MARCHAND DESSALINES, LACHAPELLE,	ARTIBONITE	2 550 000		2 550 000					0	2 550 000
	CONSTRUCTION ET REHABILITATION DE RESEAUX D'ASSAINISEMENT		73 000 000	0	73 000 000	1 302 513 345	0			1 302 513 345	1 375 513 345
1114-2-22-50-53	PROTECTION DES RAVINES METIVIER, BOIS DE CHENE ET DELMAS	OUEST	10 000 000		10 000 000					0	10 000 000
1114-2-22-50-54	DRAINAGE ET ASSAINISEMENT ZONE BOLOSSE	OUEST	20 000 000		20 000 000					0	20 000 000
1114-2-22-50-55	ENTRETIEN DU RESEAU DE DRAINAGE DE PORT-AU-PRINCE	OUEST	20 000 000		20 000 000					0	20 000 000
1114-2-22-50-56	DRAINAGE ZONE DE FRERES, TABARRE ET PERNIER	OUEST	20 000 000		20 000 000					0	20 000 000
1114-2-22-50-57	TRAVAUX D'ENTRETIEN DES SITES D'EXCRETAS DANS LA VILLE DES CAYES (SOURCE DINEPA)	SUD	1 500 000		1 500 000					0	1 500 000
1114-2-22-50-58	TRAVAUX D'ENTRETIEN DES SITES DE GESTION D'EXCRETAS	CENTRE	1 500 000		1 500 000					0	1 500 000
1114-2-22-50-59	AIDE POST-URGENCE EAU POTABLE ET ASSAINISEMENT A PORT-AU-PRINCE/AECID	OUEST	0		0	584 136 135		ESPAGNE	DON	584 136 135	584 136 135
1114-2-22-50-60	EAU POTABLE ET ASSAINISEMENT DANS 6 VILLES INTERMEDIAIRES AECID	NATIONAL	0		0	547 707 600		ESPAGNE	DON	547 707 600	547 707 600
1114-2-22-50-61	EAU POTABLE ET ASSAINISEMENT EN MILIEU RURAL/AECID	NATIONAL	0		0	170 669 610		ESPAGNE	DON	170 669 610	170 669 610
1114-2-19	BUREAU DES MINES ET DE L'ENERGIE		55 000 000	0	55 000 000	0	0			0	55 000 000
1114-2-19-50	PROGRAMME DE MISE EN VALEUR DES RESSOURCES MINERALES ET ENERGETIQUES		45 000 000	0	45 000 000	0	0			0	45 000 000
	METTRE EN VALEUR LES RESSOURCES MINIERES		15 000 000	0	15 000 000	0	0			0	15 000 000
1114-2-19-50-11	PROMOTION ET RATIONNALISATION DES MARAIS SALANTS DANS LES COMMUNES DE CARACOL, AQUIN (PHASE 1), BAIE DE HENNE, CORIDON ET ANSE ROUGE (PHASE 2)	NATIONAL	5 000 000		5 000 000					0	5 000 000
1114-2-19-50-12	MISE EN PLACE D'UN CADASTRE MINIER SUR LE TERRITOIRE (NORD, NORD-EST, CENTRE ET OUEST (PHASE 1), NORD-OUEST, NIPPES, SUD, GRAND-ANSE, SUD-EST, Phase 2)	NATIONAL	10 000 000		10 000 000					0	10 000 000

**BUDGET 2013-2014
PROGRAMME D'INVESTISSEMENTS PUBLICS**

CODE	PROGRAMMES ET PROJETS	LOCALISATION	RESSOURCES NATIONALES			RESSOURCES EXTERNES				TOTAL PIP	
			TRESOR PUBLIC	AFC	TOTAL RN	BILATERALE	MULTILATERALE	SOURCE	TYPE	TOTAL RE	TOTAL PIP
	EXPLOITATION DURABLE DES CARRIERES		5 000 000	0	5 000 000	0	0			0	5 000 000
1114-2-19-50-13	GESTION RATIONNELLE DES MATERIAUX DE CONSTRUCTION ET CONTROLE DES ACTIVITES MINIERES SUR LE TERRITOIRE (ZONE METROPOLITAINE DE PAP ET REGION NORD)	NATIONAL	5 000 000		5 000 000					0	5 000 000
	AMELIORATION DU BILAN ENERGETIQUE		25 000 000	0	25 000 000	0	0			0	25 000 000
1114-2-19-50-14	ALLEGEMENT DE LA PRESSION SUR LES RESSOURCES LIGNEUSES (PNUE)	NATIONAL	5 000 000		5 000 000					0	5 000 000
1114-2-19-50-15	PROMOTION D'ENERGIE NOUVELLE. EQUIPEMENT DES VILLAGES COTIERES (GRANDE-SALINE, MARIGOT, ANSE ROUGE, LULIE, GRAND GOSIER, BARADERES, BAIE DE HENNE, BAINET) EN EQUIPEMENTS SOLAIRES POUR LA CONSERVATION DES PRODUITS A PECHE. TELECOMMUNICATION, BALISAGE ET ECLAIRAGE	NATIONAL	10 000 000		10 000 000					0	10 000 000
1114-2-19-50-16	REDUCTION DE LA MENACE SISMIQUE	NATIONAL	10 000 000		10 000 000					0	10 000 000
1114-2-19-51	PROGRAMME DE MODERNISATION DE L'ADMINISTRATION CENTRALE		10 000 000	0	10 000 000	0	0			0	10 000 000
	RENFORCEMENT INSTITUTIONNEL DE L'ADMINISTRATION CENTRALE		10 000 000	0	10 000 000	0	0			0	10 000 000
1114-2-19-51-11	RECONSTRUCTION DES LOCAUX DU BUREAU DES MINES ET DE L'ENERGIE	OUEST	10 000 000		10 000 000					0	10 000 000
1114-2-21	CENTRE NATIONAL DES EQUIPEMENTS		0	0	0	315 000 000	0			315 000 000	315 000 000
1114-2-21-50	PROGRAMME DE RENOVATION URBAINE		0	0	0	315 000 000	0			315 000 000	315 000 000
	RENOVATION DE L'URBAIN		0	0	0	315 000 000	0			315 000 000	315 000 000
1114-2-21-50-11	REHABILITATION DU TRONCON DE ROUTE CARREFOUR 44/COTE DE FERS	SUD-EST	0		0	315 000 000		PETROCARIBE	EMPRUNT	315 000 000	315 000 000
1115	MINISTERE DU COMMERCE ET DE L'INDUSTRIE (MCI)		100 039 828	0	100 039 828	982 245 632	417 831 632			1 400 077 264	1 500 117 092
1115-1	MCI-SERVICES INTERNES		100 039 828	0	100 039 828	982 245 632	417 831 632			1 400 077 264	1 500 117 092
1115-1-12	DIRECTION GENERALE DES SERVICES INTERNES		100 039 828	0	100 039 828	982 245 632	417 831 632			1 400 077 264	1 500 117 092

BUDGET 2013-2014
PROGRAMME D'INVESTISSEMENTS PUBLICS

CODE	PROGRAMMES ET PROJETS	LOCALISATION	RESSOURCES NATIONALES			RESSOURCES EXTERNES				TOTAL PIP	
			TRESOR PUBLIC	AFC	TOTAL RN	BILATERALE	MULTILATERALE	SOURCE	TYPE	TOTAL RE	TOTAL PIP
1115-1-12-50	PROGRAMME DE REVISION DU CADRE LEGAL		0	0	0	0	0			0	0
	MODERNISATION DU CADRE LEGAL DES AFFAIRES		0	0	0	0	0			0	0
1115-1-12-50-11	MODERNISATION DU CADRE JURIDIQUE DES AFFAIRES	NATIONAL	0		0					0	0
1115-1-12-51	PROGRAMME DE MODERNISATION DE L'ADMINISTRATION CENTRALE		0	0	0	0	34 843 542			34 843 542	34 843 542
	RENFORCEMENT INSTITUTIONNEL DE L'ADMINISTRATION CENTRALE		0	0	0	0	34 843 542	UE	DON	34 843 542	34 843 542
1115-1-12-51-11	APPLI AU MINISTERE DU COMMERCE ET DE L'INDUSTRIE/ONUDI	NATIONAL	0		0		34 843 542	UE	DON	34 843 542	34 843 542
	RELOGEMENT ET EQUIPEMENT DE L'ADMINISTRATION CENTRALE		0	0	0	0	0			0	0
1115-1-12-51-12	CONSTRUCTION DU MINISTERE DU COMMERCE ET DE L'INDUSTRIE	OUEST	0		0	0				0	0
1115-1-12-52	PROGRAMME DE RENFORCEMENT DE LA SOCIETE CIVILE		2 151 170	0	2 151 170	0	0			0	2 151 170
	RENFORCEMENT DE LA SOCIETE CIVILE		2 151 170	0	2 151 170	0	0			0	2 151 170
1115-1-12-52-11	APPLI A LA MODERNISATION ET LA DYNAMISATION DES ASSOCIATIONS DE DEFENSE DES CONSOMMATEURS HAITIENS	NATIONAL	2 151 170		2 151 170					0	2 151 170
1115-1-12-53	PROGRAMME DE MISE EN PLACE D'UNE GOUVERNANCE ACTIVE POUR UNE CROISSANCE ECONOMIQUE ACCELEREE ET EQUILIBREE		83 895 617	0	83 895 617	892 245 632	0			892 245 632	976 141 249
	APPLI A L'INVESTISSEMENT PRIVE		83 895 617	0	83 895 617	892 245 632	0			892 245 632	976 141 249
1115-1-12-53-11	MISE EN PLACE DU CENTRE DE DEVELOPPEMENT DE L'ENTREPRISE ET DE L'ENTREPRENEURIAT	NATIONAL	12 907 016		12 907 016					0	12 907 016
1115-1-12-53-12	MISE EN OEUVRE D'ACTIVITES DE RENFORCEMENT A LA CREATION ET A LA GESTION DES ENTREPRISES	NATIONAL	0		0	24 473 700		PETROCARIBE	EMPRUNT	24 473 700	24 473 700
1115-1-12-53-13	APPLI A LA FORMALISATION ET CAPITALISATION DE 20000 MICRO-ENTREPRISES RECENSEES SUR L'ENSEMBLE DU TERRITOIRE	NATIONAL	38 721 054		38 721 054	157 500 000		PETROCARIBE	EMPRUNT	157 500 000	196 221 054
1115-1-12-53-14	DEVELOPPEMENT D'INFRASTRUCTURES LIEES A DES PRODUITS PETROLIERS	NATIONAL	4 302 339		4 302 339					0	4 302 339

**BUDGET 2013-2014
PROGRAMME D'INVESTISSEMENTS PUBLICS**

CODE	PROGRAMMES ET PROJETS	LOCALISATION	RESSOURCES NATIONALES			RESSOURCES EXTERNES					TOTAL PIP	
			TRESOR PUBLIC	AFC	TOTAL RN	BILATERALE	MULTILATERALE	SOURCE	TYPE	TOTAL RE	TOTAL PIP	
1115-1-12-53-15	MISE EN PLACE DE DISPOSITIFS D'APPUI A LA COMMERCIALISATION DES PRODUITS FRAGILES ET PERISSABLES, AU DEVELOPPEMENT DU COMMERCE INTERIEUR ET A LA PROMOTION DES PRODUITS LOCAUX	NATIONAL	10 755 848		10 755 848						0	10 755 848
1115-1-12-53-16	PROGRAMME DE STABILISATION DES PRIX	NATIONAL	0		0	447 677 325			PETROCARIBE	EMPRUNT	447 677 325	447 677 325
1115-1-12-53-17	CONSTRUCTION DE SILOS DE STOCKAGE POUR SECURITE ALIMENTAIRE	NATIONAL	0		0	262 594 607			PETROCARIBE	EMPRUNT	262 594 607	262 594 607
1115-1-12-53-18	PROMOTION ET ENCADREMENT DE L'INNOVATION	NATIONAL	17 209 357		17 209 357	0					0	17 209 357
1115-1-12-54	PROGRAMME D'APPUI AU DEVELOPPEMENT INDUSTRIEL		13 993 041	0	13 993 041	90 000 000	382 988 090				472 988 090	486 981 131
	AMENAGEMENT DES ZONES INDUSTRIELLES/MANUFACTURIERES		13 993 041	0	13 993 041	90 000 000	382 988 090				472 988 090	486 981 131
1115-1-12-54-11	APPUI AU DEVELOPPEMENT DES ZONES FRANCHES D'EXPORTATION SUR LA FRONTIERE HAITIANO-DOMINICAINE- CONSTRUCTION D'UN AGRO VILLAGE A MORNE CASSE	NORD-EST	2 551 170		2 551 170						0	2 551 170
1115-1-12-54-12	APPUI AU DEVELOPPEMENT DE ZONES FRANCHES INDUSTRIELLES ET COMMERCIALES- CONSTRUCTION D'UNE ZONE FRANCHE COMMERCIALE A LA SALINE. ETUDES	OUEST	3 441 871		3 441 871						0	3 441 871
1115-1-12-54-14	MISE EN PLACE ET GESTION DE MICRO PARCS ET DE CENTRALES D'ACHAT ET DE DISTRIBUTION	NATIONAL	0		0		220 107 904		UE	DON	220 107 904	220 107 904
1115-1-12-54-15	MISE EN PLACE ET GESTION DE MICRO PARCS ET DE CENTRALES D'ACHAT ET DE DISTRIBUTION	NATIONAL	8 000 000		8 000 000		128 000 000		BID	DON	128 000 000	134 000 000
1115-1-12-54-16	PROGRAMME BINATIONAL HAITI/REPUBLIQUE DOMINICAINE (CARIBBEANEXPORT)	NATIONAL	0		0		36 880 186		UE	DON	36 880 186	36 880 186
1115-1-12-54-17	DEVELOPPEMENT D'UN PARC INDUSTRIEL A MORNE A CABRIT	OUEST	0		0	90 000 000			PETROCARIBE	EMPRUNT	90 000 000	90 000 000
1115	MINISTERE DE L'ENVIRONNEMENT		453 883 289	0	453 883 289	329 797 866	0				329 797 866	783 681 155
1116-1	MOE-SERVICES INTERNES		453 883 289	0	453 883 289	329 797 866	0				329 797 866	783 681 155
1116-1-12	DIRECTION GENERALE DES SERVICES INTERNES		453 883 289	0	453 883 289	329 797 866	0				329 797 866	783 681 155

**BUDGET 2013-2014
PROGRAMME D'INVESTISSEMENTS PUBLICS**

CODE	PROGRAMMES ET PROJETS	LOCALISATION	RESSOURCES NATIONALES				RESSOURCES EXTERNES				TOTAL PIP
			TRESOR PUBLIC	AFC	TOTAL RN	BILATERALE	MULTILATERALE	SOURCE	TYPE	TOTAL RE	TOTAL PIP
1116-1-12-50	PROGRAMME D'AMENAGEMENT ET DE DEVELOPPEMENT DES TERRITOIRES		0	0	0	0	0			0	0
	PLANIFICATION ET DEVELOPPEMENT NATIONAL ET REGIONAL		0	0	0	0	0			0	0
1116-1-12-50-11	ELABORATION D'UN PLAN D'ACTION POUR L'ENVIRONNEMENT II (NIPPES, NORD, NORD-EST, SUD, CENTRE)	NATIONAL	0		0					0	0
1116-1-12-51	PROGRAMME DE GESTION DE L'ENVIRONNEMENT		128 883 289	0	128 883 289	0	0			0	128 883 289
	GESTION ET DEVELOPPEMENT DES USAGES DU BOIS		128 883 289	0	128 883 289	0	0			0	128 883 289
1116-1-12-51-11	REDUCTION DU PROCESSUS DE DESERTIFICATION ET GESTION DES RESSOURCES HYDRIQUES POUR L'AMELIORATION DES CONDITIONS DE VIE DES COMMUNAUTES VIVANT DANS LA ZONE FRONTALIERES. (BASSIN VERSANT RIVIERE LIBON - (Frontière Verte/Frontera Verde: Rivière massacre et Pedernale)	NATIONAL	18 883 289		18 883 289					0	18 883 289
1116-1-12-51-12	RENFORCEMENT DES CAPACITES D'INTERVENTION DU CORPS DE SURVEILLANCE ENVIRONNEMENTALE	NATIONAL	10 000 000		10 000 000					0	10 000 000
1116-1-12-51-13	CAMPAGNE NATIONALE DE REBOISEMENT	NATIONAL	100 000 000		100 000 000					0	100 000 000
1116-1-12-51-14	ALLEGEMENT SUR LA PRESSION DES RESSOURCES LIGNEUSES	NATIONAL	0		0					0	0
1116-1-12-52	PROGRAMME DE GESTION DES BASSINS VERSANTS		314 999 999	0	314 999 999	329 797 866	0			329 797 866	644 797 865
	PROTECTION DES BASSINS VERSANTS		314 999 999	0	314 999 999	329 797 866	0			329 797 866	644 797 865
1116-1-12-52-11	GESTION AMENAGEMENT ET PROTECTION DES BASSINS VERSANTS DU MORNE DE L'HOPITAL SURPLOMBANT TOUTE LA PARTIE SUD DE LA REGION METROPOLITAINE DE PORT-AU-PRINCE	QUEST	115 000 000		115 000 000					0	115 000 000
1116-1-12-52-12	PRESERVATION ET RESTAURATION DES MILIEUX NATURELS TRES VULNERABLES NON COMPRIS LES AIRES PROTEGEES	NATIONAL	0		0					0	0
1116-1-12-52-13	PROTECTION DES ZONES TAMPONS ET DEVELOPPEMENT COMMUNAUTAIRE PAR LA MISE EN PLACE D'ACTIVITES GENERATRICES DE REVENUS	NATIONAL	0		0					0	0
1116-1-12-52-14	STABILISATION DE LA RAVINE SOIVE A LIEVRE, COMMUNE DE PETIT-TROU DE NIPPES	NIPPES	10 000 000		10 000 000					0	10 000 000
1116-1-12-52-15	PROTECTION DE LA VILLE DE BELLADERE CONTRE LES CRUES DES RIVIERES (Riviere HOY, Mathe, Lagussé CX-FER)	CENTRE	0		0					0	0

**BUDGET 2013-2014
PROGRAMME D'INVESTISSEMENTS PUBLICS**

CODE	PROGRAMMES ET PROJETS	LOCALISATION	RESSOURCES NATIONALES				RESSOURCES EXTERNES				TOTAL PIP	
			TRESOR PUBLIC	AFC	TOTAL RN	BILATERALE	MULTILATERALE	SOURCE	TYPE	TOTAL RE	TOTAL PIP	
1116-1-12-52-16	STABILISATION BIOMECHANIQUE DU SOUS-BASSIN VERSANT D'ENNERY	ARTIBONITE	0		0						0	0
1116-1-12-52-17	PROTECTION DE LA PETITE RIVIERE DE L'ARTIBONITE	ARTIBONITE	20 000 000		20 000 000						0	20 000 000
1116-1-12-52-18	STABILISATION ET REFORESTATION DU BASSIN VERSANT DE LA RIVIERE GRISE EN AMONT	OUEST	0		0						0	0
1116-1-12-52-19	GESTION DES CRUES ET PROTECTION DE LA POPULATION CONTRE LES INONDATIONS- PHASE 2	NATIONAL	90 000 000		90 000 000						0	90 000 000
1116-1-12-52-20	PROTECTION DES VILLES ANSE A GALET, POINTE-A RAQUETTE ET DE LA LOCALITE DE PETITE SOURCE	OUEST	0		0						0	0
1116-1-12-52-21	PROTECTION DE LA VILLE DE LIMONADE CONTRE LES CRUES DE LA GRANDE RIVIERE DU NORD	NORD	0		0						0	0
1116-1-12-52-22	PROTECTION DE LA VILLE DES CAYES CONTRE LES CRUES DE LA RAVINE DU SUD ET MADAN SAMEDI	SUD	40 000 000		40 000 000						0	40 000 000
1116-1-12-52-23	PROTECTION DE LA VILLE DE PETIT-GOAVE CONTRE LES CRUES DE LA RIVIERE DIGUE	OUEST	0		0						0	0
1116-1-12-52-24	PROTECTION DE LA VILLE DE ABRICOT CONTRE LES CRUES DE LA RIVIERE ABRICOT	GRAND-ANSE	0		0						0	0
1116-1-12-52-25	PROTECTION DE LA VILLE DE PORT-DE-PAIX CONTRE LES CRUES DE LA RAVINE DEROULIN	NORD-OUEST	0		0						0	0
1116-1-12-52-26	PROTECTION DE LA VILLE DE JACMEL CONTRE LES CRUES DES RIVIERES DES ZORANGERS ET LA GOSSELINE	SUD-EST	0		0						0	0
1116-1-12-52-27	PROTECTION DE LA VILLE DE GROS MORNE CONTRE LES CRUES DE LA RIVIERE MANGELLE	ARTIBONITE	0		0						0	0
1116-1-12-52-28	PROTECTION DE LA BAIE DE CARACOL ET DE LA BAIE DE FORT-LIBERTE	NORD-EST	0		0						0	0
1116-1-12-52-29	DRAINAGE ET PROTECTION DE L'ASILE CONTRE LES CRUES DES RIVIERES MAHOT ET DES PINS	NIPPES	0		0						0	0
1116-1-12-52-30	ENVIRONNEMENT ET DEVELOPPEMENT URBAIN A JACMEL/PROTECTION DE LA VILLE DE JACMEL CONTRE LES INONDATIONS. LOTS 1, 2 ET 3(SOURCE, LITE MEF	SUD-EST	0		0	180 951 081			FRANCE	DON	180 951 081	180 951 081
1116-1-12-52-31	PROTECTION DE TROU CAIMAN	OUEST	0		0	19 022 310			ESPAGNE	DON	19 022 310	19 022 310
1116-1-12-52-32	DRAINAGE ET PROTECTION DE LA VILLE DE OUANAMINTHE CONTRE LES CRUES DE LA RIVIERE DU MASSACRE	NORD-EST	40 000 000		40 000 000	62 324 475			PETROCARIBE	EMPRUNT	62 324 475	102 324 475

**BUDGET 2013-2014
PROGRAMME D'INVESTISSEMENTS PUBLICS**

CODE	PROGRAMMES ET PROJETS	LOCALISATION	RESSOURCES NATIONALES			RESSOURCES EXTERNES				TOTAL PIP		
			TRESOR PUBLIC	AFC	TOTAL RN	BILATERALE	MULTILATERALE	SOURCE	TYPE		TOTAL RE	
1116-1-12-52-33	PROTECTION DES VILLES DE LA COTE SUD CONTRE LES RISQUES D'INONDATION ET DES INTEMPERIES	SUD	0		0	67 500 000			PETROCARIBE	EMPRUNT	67 500 000	67 500 000
1116-1-12-53	PROGRAMME DE MISE EN PLACE D'UNE GOUVERNANCE ACTIVE POUR UNE CROISSANCE ECONOMIQUE ACCELEREE ET EQUILIBREE		0	0	0	0	0				0	0
	APPUI A L'INVESTISSEMENT PRIVE		0	0	0	0	0				0	0
1116-1-12-53-11	FORMATION DES AUTORITES LOCALES	NATIONAL	0		0						0	0
1116-1-12-54	PROGRAMME DE MODERNISATION DE L'ADMINISTRATION CENTRALE		10 000 000	0	10 000 000	0	0				0	10 000 000
	RENFORCEMENT INSTITUTIONNEL DE L'ADMINISTRATION CENTRALE		10 000 000	0	10 000 000	0	0				0	10 000 000
1116-1-12-54-11	APPUI A LA MISE EN OEUVRE DU FONDS POUR LA REHABILITATION DE L'ENVIRONNEMENT (FREH)	OUEST	0		0						0	0
1116-1-12-54-12	STRUCTURATION DE L'AGENCE NATIONALE D'AIRES PROTEGEES	OUEST	5 000 000		5 000 000						0	5 000 000
1116-1-12-54-13	MISE EN PLACE DE L'UNITE D'ETUDES D'IMPACT ET D'EVALUATION ENVIRONNEMENTALE	OUEST	0		0						0	0
1116-1-12-54-28	LAMPADAIRE	OUEST	5 000 000		5 000 000							5 000 000
1117	MINISTERE DU TOURISME		247 907 018	0	247 907 018	1 204 825 039	0				1 204 825 039	1 452 732 057
1117-1	TOURISME -SERVICES INTERNES		247 907 018	0	247 907 018	1 204 825 039	0				1 204 825 039	1 452 732 057
1117-1-12	DIRECTION GENERALE DES SERVICES INTERNES		247 907 018	0	247 907 018	1 204 825 039	0				1 204 825 039	1 452 732 057
1117-1-12-50	PROGRAMME DE MODERNISATION DE L'ADMINISTRATION CENTRALE		84 907 018	0	84 907 018	44 325 000	0				44 325 000	129 232 018
	RENFORCEMENT INSTITUTIONNEL DE L'ADMINISTRATION CENTRALE		84 907 018	0	84 907 018	44 325 000	0				44 325 000	129 232 018
1117-1-12-50-11	MISE EN PLACE DE L'INSTITUT NATIONAL DE FORMATION HOTELIERE ET TOURISTIQUE (INFORTH)	OUEST	50 000 000		50 000 000						0	50 000 000
1117-1-12-50-12	MISE EN PLACE DU BUREAU DE STANDARDISATION ET DES NORMES	OUEST	6 000 000		6 000 000						0	6 000 000

**BUDGET 2013-2014
PROGRAMME D'INVESTISSEMENTS PUBLICS**

CODE	PROGRAMMES ET PROJETS	LOCALISATION	RESSOURCES NATIONALES			RESSOURCES EXTERNES				TOTAL PIP	
			TRESOR PUBLIC	AFC	TOTAL RN	BILATERALE	MULTILATERALE	SOURCE	TYPE	TOTAL RE	TOTAL PIP
1117-1-12-50-13	MISE EN PLACE DU SYSTEME D'INFORMATION S STATISTIQUES TOURISTIQUES (SIIT)	NATIONAL	3 000 000		3 000 000					0	3 000 000
1117-1-12-50-14	MISE EN PLACE DE LA POLICE TOURISTIQUE (PHASE 2)	NATIONAL	10 000 000		10 000 000					0	10 000 000
1117-1-12-50-15	AMENAGEMENT DE KIOSQUES D'INFORMATION DANS LES REGIONS TOURISTIQUES (NORD, SUD, OUEST, SUD-EST...)	NATIONAL	15 907 018		15 907 018					0	15 907 018
1117-1-12-50-16	CONSTRUCTION DE L'ECOLE HOTELIERE ET TOURISTIQUE	OUEST	0		0	44 325 000		PETROCARIBE	EMPRUNT	44 325 000	44 325 000
1117-1-12-51	PROGRAMME D'APPUI AU DEVELOPPEMENT DU TOURISME		163 000 000	0	163 000 000	1 160 500 039	0			1 160 500 039	1 323 500 039
	DEVELOPPEMENT DU TOURISME BALNEAIRE		163 000 000	0	163 000 000	710 600 000	0			710 600 000	873 600 000
1117-1-12-51-11	SOUS-PROGRAMME D'AMENAGEMENT TOURISTIQUE DANS LE SUD-EST (ETANG BOSSIER, MOULIN PRICE, SEGUIN...)	SUD-EST	18 000 000		18 000 000					0	18 000 000
1117-1-12-51-12	SOUS-PROGRAMME D'AMENAGEMENT TOURISTIQUE DANS LA REGION DU CENTRE ARTIBONITE (MARCHANG DESSALINES, ENNERY, PETITE RIVIERE DE L'ARTIBONITE...)	ARTIBONITE	17 000 000		17 000 000					0	17 000 000
1117-1-12-51-13	SOUS-PROGRAMME D'AMENAGEMENT TOURISTIQUE DANS LE NORD(MILOT, BAS-LIMBE, CAP-HAITIEN...)	NORD	21 000 000		21 000 000					0	21 000 000
1117-1-12-51-14	SOUS-PROGRAMME DE PROMOTION DU TOURISME (PHASE II)	NATIONAL	60 000 000		60 000 000					0	60 000 000
1117-1-12-51-15	SOUS-PROGRAMME D'AMENAGEMENT TOURISTIQUE DANS LE SUD (ILES A VACHE, COTEAUX, CAMP PERRIN...)	SUD	21 000 000		21 000 000					0	21 000 000
1117-1-12-51-16	MISE EN PLACE DE CIRCUITS TOURISTIQUES DANS LES REGIONS PRIORITAIRES(NORD-OUEST, ARTIBONITE, GRAND-ANSE, NORD)	NATIONAL	10 000 000		10 000 000					0	10 000 000
1117-1-12-51-17	SOUS-PROGRAMME D'AMENAGEMENT TOURISTIQUE DANS L'OUEST (PETIT-GOAVE, FORT-JACQUES, COTE DES ARCADINS)	OUEST	8 000 000		8 000 000					0	8 000 000
1117-1-12-51-18	ELABORATION DU PLAN D'AMENAGEMENT TOURISTIQUE DU NORD-OUEST	NORD-OUEST	8 000 000		8 000 000					0	8 000 000
1117-1-12-51-19	DEVELOPPEMENT DES INFRASTRUCTURES DE L'ILE A VACHE	SUD	0		0	710 600 000		PETROCARIBE	EMPRUNT	710 600 000	710 600 000
	DEVELOPPEMENT D'UN RESEAU D'ECOTOURISME, D'ETHNOTOURISME ET DE TOURISME D'AVEVENTURE		0	0	0	449 900 039	0			449 900 039	449 900 039
1117-1-12-51-20	RENOVATION URBAINE A JACMEL	SUD-EST	0		0	438 236 354		PETROCARIBE	EMPRUNT	438 236 354	438 236 354

BUDGET 2013-2014
PROGRAMME D'INVESTISSEMENTS PUBLICS

CODE	PROGRAMMES ET PROJETS	LOCALISATION	RESSOURCES NATIONALES			RESSOURCES EXTERNES				TOTAL PIP		
			TRESOR PUBLIC	AFC	TOTAL RN	BILATERALE	MULTILATERALE	SOURCE	TYPE	TOTAL RE	TOTAL PIP	
1117-1-12-51-21	RENFORCEMENT INSTITUTIONNEL DE LA MAIRIE DE JACMEL POUR LA GESTION URBAINE DU CENTRE HISTORIQUE DE JACMEL-PHASE III	SUD-EST	0		0	9 461 115			ESPAGNE	DON	9 461 115	9 461 115
1117-1-12-51-22	RENFORCEMENT INSTITUTIONNEL DE LA MAIRIE DE JACMEL POUR LA GESTION URBAINE DU CENTRE HISTORIQUE DE JACMEL-PHASE IV	SUD-EST	0		0	2 202 570			ESPAGNE	DON	2 202 570	2 202 570
12	SECTEUR POLITIQUE		775 067 595	36 500 000	811 567 595	1 822 581 447	1 003 340 000				2 825 921 447	3 637 489 042
1211	MINISTERE DE LA JUSTICE ET DE LA SECURITE PUBLIQUE (MJSP)		259 000 001	22 500 000	281 500 001	1 581 001 438	0				1 581 001 438	1 862 501 439
1211-1	M-JUSTICE SERVICES INTERNES		114 000 001	22 500 000	136 500 001	807 873 270	0				807 873 270	944 373 271
1211-1-12	DIRECTION GENERALE DES SERVICES INTERNES		114 000 001	22 500 000	136 500 001	807 873 270	0				807 873 270	944 373 271
1211-1-12-50	PROGRAMME DE MODERNISATION DE L'ADMINISTRATION CENTRALE		28 000 000	0	28 000 000	807 873 270	0				807 873 270	835 873 270
	RENFORCEMENT INSTITUTIONNEL DE L'ADMINISTRATION CENTRALE		28 000 000	0	28 000 000	807 873 270	0				807 873 270	835 873 270
1211-1-12-50-11	MISE EN PLACE DE 4 BUREAUX REGIONAUX DE RENSEIGNEMENTS FINANCIERS: NORD, NORD-OUEST, SUD, SUD-EST	NATIONAL	5 000 000		5 000 000						0	5 000 000
1211-1-12-50-12	MODERNISATION DU REGISTRE CIVIL EN HAITI	NATIONAL	10 000 000		10 000 000	413 507 445			CANADA	DON	413 507 445	423 507 445
1211-1-12-50-13	RELEVEMENT DE LA CLOTURE DE L'EMA ET AGGRANDISSEMENT DU DORTOIR	OUEST	5 000 000		5 000 000						0	5 000 000
1211-1-12-50-14	RENFORCEMENT INSTITUTIONNEL DE L'UNITE CENTRALE DE RENSEIGNEMENTS FINANCIERS (UCREF)	OUEST	8 000 000		8 000 000						0	8 000 000
1211-1-12-50-15	AMELIORATION DES SERVICES JUDICIAIRES ET REFORME DU SECTEUR DE LA JUSTICE	NATIONAL	0		0	394 365 825			USA	DON	394 365 825	394 365 825
1211-1-12-51	PROGRAMME DE RENFORCEMENT DE L'ADMINISTRATION DE LA JUSTICE ET DE LA SECURITE		40 000 000	22 500 000	62 500 000	0	0				0	62 500 000
	RENFORCEMENT DU RESEAU DE TRIBUNAUX		40 000 000	22 500 000	62 500 000	0	0				0	62 500 000
1211-1-12-51-11	CONSTRUCTION ET AMENAGEMENT DU PALAIS DE JUSTICE	OUEST	0		0						0	0

**BUDGET 2013-2014
PROGRAMME D'INVESTISSEMENTS PUBLICS**

CODE	PROGRAMMES ET PROJETS	LOCALISATION	RESSOURCES NATIONALES			RESSOURCES EXTERNES				TOTAL PIP	
			TRESOR PUBLIC	AFC	TOTAL RN	BILATERALE	MULTILATERALE	SOURCE	TYPE		TOTAL RE
1211-1-12-51-12	CONSTRUCTION D'UNE COUR D'APPEL A HINCHE	CENTRE	4 000 000		4 000 000					0	4 000 000
1211-1-12-51-13	REHABILITATION DU TRIBUNAL DE PREMIERE INSTANCE DE ANSE A VEAU	NIPPES	4 000 000		4 000 000					0	4 000 000
1211-1-12-51-14	REHABILITATION DU TRIBUNAL DE PREMIERE INSTANCE DE JEREMIE	GRAND-ANSE	4 000 000		4 000 000					0	4 000 000
1211-1-12-51-15	REHABILITATION DU TRIBUNAL DE PREMIERE INSTANCE A GRANDE RIVIERE DU NORD	NORD	4 000 000		4 000 000					0	4 000 000
1211-1-12-51-16	CONSTRUCTION DU TRIBUNAL DE PREMIERE INSTANCE A CROIX-DES-BOUQUETS	OUEST	8 000 000		8 000 000					0	8 000 000
1211-1-12-51-17	CONSTRUCTION DU TRIBUNAL DE PREMIERE INSTANCE A SAINT-MARC	ARTIBONITE	8 000 000		8 000 000					0	8 000 000
1211-1-12-51-18	CONSTRUCTION ET AMENAGEMENT DU PALAIS DE LA COUR DE CASSATION	OUEST	0	22 500 000	22 500 000					0	22 500 000
1211-1-12-51-19	CONSTRUCTION DU TRIBUNAL DE PREMIERE INSTANCE A MIRAGOANE	NIPPES	8 000 000		8 000 000					0	8 000 000
1211-1-12-52	PROGRAMME DE MODERNISATION DE L'ADMINISTRATION DECONCENTREE		46 000 000	0	46 000 000	0	0			0	46 000 000
	CONSTRUCTION ET EQUIPEMENT DES CENTRES ADMINISTRATIFS		46 000 000	0	46 000 000	0	0			0	46 000 000
1211-1-12-52-11	CONSTRUCTION DE BATIMENTS ADMINISTRATIFS (TRIBUNAUX DE PAIX, ONI ET OEC) SECTION SUD DE PORT-AU-PRINCE	OUEST	5 000 000		5 000 000					0	5 000 000
1211-1-12-52-12	CONSTRUCTION DE COMPLEXES ADMINISTRATIFS (TRIBUNAUX DE PAIX, ONI ET OEC) A MOLE ST NICOLAS	NORD-OUEST	5 000 000		5 000 000					0	5 000 000
1211-1-12-52-13	CONSTRUCTION DE COMPLEXES ADMINISTRATIFS (TRIBUNAUX DE PAIX, ONI ET OEC) A LA VICTOIRE	NORD	4 000 000		4 000 000					0	4 000 000
1211-1-12-52-14	CONSTRUCTION DE COMPLEXES ADMINISTRATIFS (TRIBUNAUX DE PAIX, ONI ET OEC) A DONDON	NORD	4 000 000		4 000 000					0	4 000 000
1211-1-12-52-15	CONSTRUCTION DE COMPLEXES ADMINISTRATIFS (TRIBUNAUX DE PAIX, ONI ET OEC) A DESDUNES	ARTIBONITE	4 000 000		4 000 000					0	4 000 000
1211-1-12-52-16	CONSTRUCTION DE COMPLEXES ADMINISTRATIFS (TRIBUNAUX DE PAIX, ONI ET OEC) A MAISSADE	CENTRE	4 000 000		4 000 000					0	4 000 000
1211-1-12-52-17	CONSTRUCTION DE COMPLEXES ADMINISTRATIFS (TRIBUNAUX DE PAIX, ONI ET OEC) SECTION NORD DE PORT-AU-PRINCE	OUEST	5 000 000		5 000 000					0	5 000 000

BUDGET 2013-2014
PROGRAMME D'INVESTISSEMENTS PUBLICS

CODE	PROGRAMMES ET PROJETS	LOCALISATION	RESSOURCES NATIONALES			RESSOURCES EXTERNES				TOTAL PIP	
			TRESOR PUBLIC	AFC	TOTAL RN	BILATERALE	MULTILATERALE	SOURCE	TYPE	TOTAL RE	TOTAL PIP
1211-1-12-52-18	CONSTRUCTION DE COMPLEXES ADMINISTRATIFS (TRIBUNAUX DE PAIX, ONI ET OEC)A TABARRE	QUEST	5 000 000		5 000 000					0	5 000 000
1211-1-12-52-19	CONSTRUCTION DE COMPLEXES ADMINISTRATIFS (TRIBUNAUX DE PAIX, ONI ET OEC)A MARTISSANT	QUEST	5 000 000		5 000 000					0	5 000 000
1211-1-12-52-20	CONSTRUCTION DE BATIMENT ADMINISTRATIF (TRIBUNAUX DE PAIX, ONI ET OEC)AGRANDE RIVIERE DU NORD	NORD	5 000 000		5 000 000					0	5 000 000
1211-2	SERVICES CENTRAUX TECHNIQUEMENT DÉCENTRÉ		145 000 000	0	145 000 000	773 128 168	0			773 128 168	918 128 168
1211-2-16	POLICE NATIONALE D'HAITI		145 000 000	0	145 000 000	773 128 168	0			773 128 168	918 128 168
1211-2-16-50	PROGRAMME DE MODERNISATION DE L'ADMINISTRATION CENTRALE		0	0	0	0	0			0	0
	RENFORCEMENT INSTITUTIONNEL DE L'ADMINISTRATION CENTRALE		0	0	0	0	0			0	0
1211-2-16-50-11	RENFORCEMENT INSTITUTIONNEL DE L'ADMINISTRATION PENITENCIERE	NATIONAL	0		0					0	0
1211-2-16-51	PROGRAMME DE RENFORCEMENT DE L'ADMINISTRATION DE LA JUSTICE ET DE LA SECURITE		145 000 000	0	145 000 000	773 128 168	0			773 128 168	918 128 168
	RENFORCEMENT DU RESEAU D'INFRASTRUCTURES DE MAINTIEN DE L'ORDRE		145 000 000	0	145 000 000	773 128 168	0			773 128 168	918 128 168
1211-2-16-51-11	APPUJ À LA PNH. RENFORCEMENT DES CAPACITES D'INTERVENTION DE LA POLICE NATIONALE (PNH)	NATIONAL	80 000 000		80 000 000	265 427 929		PETROCARIBE	EMPRUNT	265 427 929	345 427 929
1211-2-16-51-12	REHABILITATION/CONSTRUCTION DE COMMISSARIATS	NATIONAL	20 000 000		20 000 000					0	20 000 000
1211-2-16-51-13	CONSTRUCTION DE L'ACADEMIE NATIONALE DE POLICE DE GANTHIER/A033879-001	QUEST	0		0	178 745 585		CANADA	DON	178 745 585	178 745 585
1211-2-16-51-14	FORMATION INITIALE ET PERFECTIONNEMENT DES CADRES DE LA POLICE NATIONALE D'HAITI/A032561-001	QUEST	0		0	148 954 654		CANADA	DON	148 954 654	148 954 654
1211-2-16-51-15	CONSTRUCTION DE LA CASERNE DU CORPS DES POMPIERS-UCLBP	QUEST	45 000 000		45 000 000					0	45 000 000
1211-2-16-51-16	PROTECTION CONTRE L'INCENDIE	NATIONAL	0		0	45 000 000		PETROCARIBE	EMPRUNT	45 000 000	45 000 000
1211-2-16-51-17	AMELIORATION DE LA SECURITE ROUTIERE	NATIONAL	0		0	45 000 000		PETROCARIBE	EMPRUNT	45 000 000	45 000 000

**BUDGET 2013-2014
PROGRAMME D'INVESTISSEMENTS PUBLICS**

CODE	PROGRAMMES ET PROJETS	LOCALISATION	RESSOURCES NATIONALES			RESSOURCES EXTERNES				TOTAL PIP		
			TRESOR PUBLIC	AFC	TOTAL RN	BILATERALE	MULTILATERALE	SOURCE	TYPE	TOTAL RE	TOTAL PIP	
1211-2-16-51-16	RENFORCEMENT DE LA FLOTTE MARITIME DE LA PNH	NATIONAL	0		0	90 000 000			PETROCARIBE	EMPRUNT	90 000 000	90 000 000
1212	MINISTERE DES HAITIENS VIVANTS A L'ETRANGER		8 000 000	0	8 000 000	0	0				0	8 000 000
1212-1	MHAVE SERVICES INTERNES		8 000 000	0	8 000 000	0	0				0	8 000 000
1212-1-12	DIRECTION GENERALE DES SERVICES INTERNES		8 000 000	0	8 000 000	0	0				0	8 000 000
1212-1-12-50	PROGRAMME DE MODERNISATION DE L'ADMINISTRATION CENTRALE		8 000 000	0	8 000 000	0	0				0	8 000 000
	RENFORCEMENT INSTITUTIONNEL DE L'ADMINISTRATION CENTRALE		8 000 000	0	8 000 000	0	0				0	8 000 000
1212-1-12-50-11	MISE EN PLACE D'UN MECANISME D'IDENTIFICATION DES HAITIENS VIVANT A L'ETRANGER	NATIONAL	4 000 000		4 000 000						0	4 000 000
1212-1-12-50-12	MISE EN PLACE D'UN DISPOSITIF DE COOPERATION AU DEVELOPPEMENT (phase 1)	NATIONAL	4 000 000		4 000 000						0	4 000 000
1213	MINISTERE DES AFFAIRES ETRANGERES (MAE)		0	0	0	0	0				0	0
1213-1	MAE -SERVICES INTERNES		0	0	0	0	0				0	0
1213-1-12	DIRECTION GENERALE DES SERVICES INTERNES		0	0	0	0	0				0	0
1213-1-12-50	PROGRAMME DE MODERNISATION DE L'ADMINISTRATION CENTRALE		0	0	0	0	0				0	0
	RELOGEMENT ET EQUIPEMENTS DE L'ADMINISTRATION CENTRALE		0	0	0	0	0				0	0
1213-1-12-50-11	CONSTRUCTION DU MINISTERE DES AFFAIRES ETRANGERES ET DES CULTES	OUEST	0		0	0					0	0
1215	LA PRIMATURE		162 858 235	0	162 858 235	206 816 009	101 340 000				308 156 009	471 014 244
1215-1	PRIMATURE- SERVICES INTERNES		148 858 235	0	148 858 235	206 816 009	101 340 000				308 156 009	457 014 244
1215-1-12	ADMINISTRATION GENERALE		148 858 235	0	148 858 235	206 816 009	101 340 000				308 156 009	457 014 244

BUDGET 2013-2014
PROGRAMME D'INVESTISSEMENTS PUBLICS

CODE	PROGRAMMES ET PROJETS	LOCALISATION	RESSOURCES NATIONALES			RESSOURCES EXTERNES				TOTAL PIP	
			TRESOR PUBLIC	AFC	TOTAL RN	BILATERALE	MULTILATERALE	SOURCE	TYPE	TOTAL RE	TOTAL PIP
1215-1-12-50	PROGRAMME DE MODERNISATION DE L'ADMINISTRATION CENTRALE		148 858 235	0	148 858 235	206 816 009	101 340 000			308 156 009	457 014 244
	RENFORCEMENT INSTITUTIONNEL DE L'ADMINISTRATION CENTRALE		148 858 235	0	148 858 235	206 816 009	101 340 000			308 156 009	457 014 244
1215-1-12-50-11	STRUCTURATION DES ORGANES DE GESTION ET DE COORDINATION DE L'ACTION GOUVERNEMENTALE - ETUDE-CONSTRUCTION ET AMENAGEMENT DE GARAGE, LOCAL ET CAFETERIA	QUEST	80 000 000		80 000 000					0	80 000 000
1215-1-12-50-12	MISE EN PLACE DE L'ECOLE NATIONALE D'ADMINISTRATION ET DE POLITIQUES PUBLIQUES- PHASE 1	QUEST	8 000 000		8 000 000					0	8 000 000
1215-1-12-50-13	ETUDE SUR LES BESOINS COMMUNAUTAIRES DES 140 COMMUNES ET 570 SECTIONS COMMUNALES -BPM/BMDPP	QUEST	5 000 000		5 000 000					0	5 000 000
1215-1-12-50-14	MISE EN PLACE D'UN ATLAS EMPLOI DU SECTEUR TEXTILE (CTMO-HOPE)	QUEST	4 302 339		4 302 339					0	4 302 339
1215-1-12-50-15	MISE EN PLACE D'UNE UNITE DE VEILLE STRATEGIQUE- CTMO-HOPE	QUEST	2 323 263		2 323 263					0	2 323 263
1215-1-12-50-16	MISE EN PLACE D'UNE POLITIQUE INDUSTRIELLE DU SECTEUR TEXTILE- CTMO-HOPE	NATIONAL	2 581 404		2 581 404					0	2 581 404
1215-1-12-50-17	MISE EN PLACE D'UN CENTRE TECHNOLOGIQUE POUR LE SECTEUR TEXTILE ETUDES- CTMO-HOPE	NATIONAL	3 441 871		3 441 871					0	3 441 871
1215-1-12-50-18	MISE EN PLACE D'UNE POLITIQUE DE COPRODUCTION AVEC LA REPUBLIQUE DOMINICAINE-CTMO-HOPE	NATIONAL	4 302 339		4 302 339					0	4 302 339
1215-1-12-50-19	MISE EN OEUVRE DE LA REFORME DE L'ADMINISTRATION CENTRALE DE L'ETAT- OMRH	NATIONAL	12 907 018		12 907 018					0	12 907 018
1215-1-12-50-20	INSTAURATION D'UNE DECONCENTRATION EFFECTIVE DES SERVICES PUBLICS A TRAVERS LE PAYS - ETUDES - OMRH	NATIONAL	8 000 000		8 000 000					0	8 000 000
1215-1-12-50-21	LANCLEMENT PU PROCESSUS DE DECENTRALISATION DANS LES 10 DEPARTEMENTS DU PAYS - OMRH	QUEST	10 000 000		10 000 000					0	10 000 000
1215-1-12-50-23	ELABORATION D'UNE POLITIQUE NATIONALE DE LA SECURITE ALIMENTAIRE ET NUTRITIONNELLE EN HAITI - CDES	QUEST	4 000 000		4 000 000					0	4 000 000
1215-1-12-50-24	FORMATION ET RECHERCHE-ACTIONS - CDES	QUEST	4 000 000		4 000 000					0	4 000 000
1215-1-12-50-25	MISE EN PLACE DE NOUVELLES TECHNOLOGIES/ APPUI AU RENFORCEMENT INSTITUTIONNEL DU GOUVERNEMENT	QUEST	0		0		28 170 000	BID	DON	28 170 000	28 170 000
1215-1-12-50-26	APPUI A L'UCLBP	QUEST	0		0	177 153 915		PETROCARIBE	EMPRUNT	177 153 915	177 153 915

**BUDGET 2013-2014
PROGRAMME D'INVESTISSEMENTS PUBLICS**

CODE	PROGRAMMES ET PROJETS	LOCALISATION	RESSOURCES NATIONALES					RESSOURCES EXTERNES			TOTAL PIP	
			TRESOR PUBLIC	AFC	TOTAL RN	BILATERALE	MULTILATERALE	SOURCE	TYPE	TOTAL RE		
1215-1-12-50-27	RENFORCEMENT DE LA COMMISSION INTERMINISTERIELLE DE L'AMENAGEMENT DU TERRITOIRE (CIAT) PHASE I/AECID	NATIONAL	0		0	7 049 152			ESPAGNE	DON	7 049 152	7 049 152
1215-1-12-50-28	RENFORCEMENT DE LA COMMISSION INTERMINISTERIELLE DE L'AMENAGEMENT DU TERRITOIRE (CIAT) PHASE II/AECID	NATIONAL	0		0	22 612 942			ESPAGNE	DON	22 612 942	22 612 942
1215-1-12-50-29	MISE EN PLACE DE NOUVELLES TECHNOLOGIES/ APPUI AU RENFORCEMENT INSTITUTIONNEL DU GOUVERNEMENT	OUEST	0		0			28 170 000	BID	DON	28 170 000	28 170 000
1215-1-12-50-30	PROJET SECURISATION FONCIERE (CIAT)	NATIONAL	0		0			45 000 000	BID	DON	45 000 000	45 000 000
1215-2	SERVICES CENTRAUX TECHNIQUEMENT DECONCENTRE		14 000 000	0	14 000 000	0	0				0	14 000 000
1215-2-19	COMMISSION NATIONALE INTERIMAIRE DE PASSATION DE MARCHES		14 000 000	0	14 000 000	0	0				0	14 000 000
1215-2-19-50	PROGRAMME DE MODERNISATION DE L'ADMINISTRATION CENTRALE		14 000 000	0	14 000 000	0	0				0	14 000 000
	RENFORCEMENT INSTITUTIONNEL DE L'ADMINISTRATION CENTRALE		14 000 000	0	14 000 000	0	0				0	14 000 000
1215-2-19-50-11	ETUDE POUR LA CONSTRUCTION D'UN NOUVEAU LOCAL POUR LA CNMP DANS LA ZONE METROPOLITAINE DE PORT-AU-PRINCE	OUEST	6 000 000		6 000 000						0	6 000 000
1215-2-19-50-12	FORMATION/INFORMATION EN MARCHES PUBLICS ET CONCESSION D'OUVRAGES DE SERVICES POUR LES AGENTS DES INSTITUTIONS ETATIQUES A PORT-AU-PRINCE, AU CAP-HAITIEN ET AUX CAYES-CNMP	NATIONAL	8 000 000		8 000 000						0	8 000 000
1216	MINISTERE DE L'INTERIEUR ET DES COLLECTIVITES TERRITORIALES		328 000 001	14 000 000	342 000 001	34 764 000	902 000 000				936 764 000	1 278 764 001
1216-1	MICT SERVICES INTERNES		328 000 001	14 000 000	342 000 001	34 764 000	902 000 000				936 764 000	1 278 764 001
1216-1-12	DIRECTION GENERALE DES SERVICES INTERNES		328 000 001	14 000 000	342 000 001	34 764 000	902 000 000				936 764 000	1 278 764 001
1216-1-12-50	PROGRAMME DE MODERNISATION DE L'ADMINISTRATION DECONCENTREE		73 000 000	0	73 000 000	0	0				0	73 000 000
	RENFORCEMENT INSTITUTIONNEL DE L'ADMINISTRATION DECONCENTREE		73 000 000	0	73 000 000	0	0				0	73 000 000
1216-1-12-50-11	CONSTRUCTION D'UN BUREAU D'IMMIGRATION ET D'EMIGRATION AUX GONAIVES	ARTIBONITE	10 000 000		10 000 000						0	10 000 000
1216-1-12-50-12	CONSTRUCTION D'UN BUREAU D'IMMIGRATION ET D'EMIGRATION A JACMEL	SUD-EST	6 000 000		6 000 000						0	6 000 000

**BUDGET 2013-2014
PROGRAMME D'INVESTISSEMENTS PUBLICS**

CODE	PROGRAMMES ET PROJETS	LOCALISATION	RESSOURCES NATIONALES			RESSOURCES EXTERNES				TOTAL PIP	
			TRESOR PUBLIC	AFC	TOTAL RN	BILATERALE	MULTILATERALE	SOURCE	TYPE	TOTAL RE	TOTAL PIP
1216-1-12-50-13	REHABILITATION DU BUREAU D'IMMIGRATION ET D'EMIGRATION DES CAYES	SUD	3 000 000		3 000 000					0	3 000 000
1216-1-12-50-14	CONSTRUCTION D'UN BUREAU D'IMMIGRATION ET D'EMIGRATION A ILE A VACHE	SUD	4 000 000		4 000 000					0	4 000 000
1216-1-12-50-15	CONSTRUCTION D'INFRASTRUCTURES FRONTALIERES A BELLADERE	CENTRE	4 000 000		4 000 000					0	4 000 000
1216-1-12-50-16	CONSTRUCTION D'INFRASTRUCTURES FRONTALIERES A ANSE A PITRE	SUD-EST	4 000 000		4 000 000					0	4 000 000
1216-1-12-50-17	CONSTRUCTION D'UN BATIMENT POUR LOGER LA VICE-DELEGATION DE SAINT-MARC (ETUDES ET CONSTRUCTION)	ARTIBONITE	5 000 000		5 000 000					0	5 000 000
1216-1-12-50-18	CONSTRUCTION D'UN BATIMENT POUR LOGER LA VICE-DELEGATION DE MIREBALAIS (ETUDES ET CONSTRUCTION)	CENTRE	5 000 000		5 000 000					0	5 000 000
1216-1-12-50-19	CONSTRUCTION D'UN BATIMENT POUR LOGER LA VICE-DELEGATION DEGRANDE RIVIERE DU NORD (ETUDES ET CONSTRUCTION)	NORD	5 000 000		5 000 000					0	5 000 000
1216-1-12-50-20	CONSTRUCTION D'UN BATIMENT POUR LOGER LA VICE-DELEGATION DE TROU DU NORD (ETUDES ET CONSTRUCTION)	NORD-EST	5 000 000		5 000 000					0	5 000 000
1216-1-12-50-21	CONSTRUCTION D'UN BATIMENT POUR LOGER LA VICE-DELEGATION DE LIMBE (ETUDES ET CONSTRUCTION)	NORD	5 000 000		5 000 000					0	5 000 000
1216-1-12-50-22	RENFORCEMENT DES DISPOSITIFS DE CONTROLE FRONTALIER. OUEST, NORD-EST, SUD-EST, CENTRE	SUD	7 000 000		7 000 000					0	7 000 000
1216-1-12-50-23	CONSTRUCTION D'UN CENTRE DE FORMATION POUR LES CADRES DES COLLECTIVITES TERRITORIALES A AQUIN	SUD	0		0					0	0
1216-1-12-50-24	ACHEVEMENT DE LA PLACE D'ARMES D'AQUIN	SUD	10 000 000		10 000 000						10 000 000
1216-1-12-51	PROGRAMME DE DECENTRALISATION		44 000 000	14 000 000	58 000 000	0	0			0	58 000 000
	CONSTRUCTION ET EQUIPEMENT DE CENTRES ADMINISTRATIFS		44 000 000	14 000 000	58 000 000	0	0			0	58 000 000
1216-1-12-51-11	IMPLANTATION DES BASES DE DONNEES COMMUNALES A TABARRE, LIMBE, ANSE D'HAINAULT, CORAIL, ANSE A VEAU, SAINT-LOUIS DU NORD, CERCA LA SOURCE, GRANDE RIVIERE DU NORD, MOLE ST NICOLAS	NATIONAL	5 000 000		5 000 000					0	5 000 000
1216-1-12-51-12	RECONSTRUCTION DE L'HOTEL DE VILLE DE VERRETES	ARTIBONITE	5 000 000		5 000 000					0	5 000 000
1216-1-12-51-13	CONSTRUCTION DE L'HOTEL DE VILLE DE LA CHAPELLE	ARTIBONITE	5 000 000		5 000 000					0	5 000 000

**BUDGET 2013-2014
PROGRAMME D'INVESTISSEMENTS PUBLICS**

CODE	PROGRAMMES ET PROJETS	LOCALISATION	RESSOURCES NATIONALES			RESSOURCES EXTERNES				TOTAL PIP	
			TRESOR PUBLIC	AFC	TOTAL RN	BILATERALE	MULTILATERALE	SOURCE	TYPE	TOTAL RE	TOTAL PIP
1216-1-12-51-14	CONSTRUCTION DE L'HOTEL DE VILLE DE PLAINE DU NORD (ETUDES ET CONSTRUCTION)	NORD	5 000 000		5 000 000					0	5 000 000
1216-1-12-51-15	CONSTRUCTION DE L'HOTEL DE VILLE DE LA VICTOIRE (ETUDES ET CONSTRUCTION)	NORD	5 000 000		5 000 000					0	5 000 000
1216-1-12-51-16	CONSTRUCTION DE L'HOTEL DE VILLE DE FERRIER (ETUDES ET CONSTRUCTION)	NORD-EST	5 000 000		5 000 000					0	5 000 000
1216-1-12-51-17	CONSTRUCTION DE L'HOTEL DE VILLE DE SAINT-RAPHAEL (ETUDES ET CONSTRUCTION)	NORD	0	14 000 000	14 000 000					0	14 000 000
1216-1-12-51-18	CONSTRUCTION DU BUREAU D'ADMINISTRATION DE LA 1ERE SECTION COMMUNALE DE LIANCOURT (VERRETTES)	ARTIBONITE	2 000 000		2 000 000					0	2 000 000
1216-1-12-51-19	CONSTRUCTION DU BUREAU D'ADMINISTRATION DE LA 1ERE SECTION COMMUNALE DE DELUGE (SAINT-MARC)	ARTIBONITE	4 000 000		4 000 000					0	4 000 000
1216-1-12-51-20	CONSTRUCTION DU BUREAU D'ADMINISTRATION DE LA 1ERE SECTION COMMUNALE BASSE PLAINE (LIMONADE)	NORD	3 000 000		3 000 000					0	3 000 000
1216-1-12-51-21	CONSTRUCTION DE CENTRES DE SERVICES AU NIVEAU DES SECTIONS COMMUNALES-ETUDES	NATIONAL	5 000 000		5 000 000					0	5 000 000
1216-1-12-52	PROGRAMME DE MODERNISATION DE L'ADMINISTRATION CENTRALE		84 000 000	0	84 000 000	0	902 000 000			902 000 000	986 000 000
	REINGENIERIE DE L'ADMINISTRATION PUBLIQUE		84 000 000	0	84 000 000	0	902 000 000			902 000 000	986 000 000
1216-1-12-52-11	ENQUETE NATIONALE SUR LA CULTURE POLITIQUE ET LES PRATIQUES CITOYENNES (PHASE 1)	NATIONAL	2 000 000		2 000 000					0	2 000 000
1216-1-12-52-12	ENQUETE/RECHERCHE SUR LE CONTROLE FRONTALIER ET LES ATTEINTES A LA LIBERTE ET AUX DROITS DES CITOYENS	NATIONAL	2 000 000		2 000 000					0	2 000 000
1216-1-12-52-13	APPUI AU SYSTEME NATIONAL DE GESTION DES RISQUES ET DESASTRES (PASNGRD)	NATIONAL	50 000 000		50 000 000					0	50 000 000
1216-1-12-52-14	RECONSTRUCTION ET GESTION DES RISQUES ET DESASTRES/PRGRD/BM/P126346/BM	NATIONAL	0		0		902 000 000	SM	DON	902 000 000	902 000 000
1216-1-12-52-15	MISE EN PLACE DE DISPOSITIFS DE MITIGATION DES RISQUES (INCLUANT L'INVENTAIRE DES BESOINS DANS LES ZONES VULNERABLES)	NATIONAL	30 000 000		30 000 000					0	30 000 000
	REINFORCEMENT INSTITUTIONNEL DE L'ADMINISTRATION CENTRALE		0	0	0	0	0			0	0
1216-1-12-52-16	CREATION D'UN ATELIER D'ENTRETIEN ET DE REPARATION DE VEHICULES A PORT-AU-PRINCE	OUEST	0		0					0	0

**BUDGET 2013-2014
PROGRAMME D'INVESTISSEMENTS PUBLICS**

CODE	PROGRAMMES ET PROJETS	LOCALISATION	RESSOURCES NATIONALES			RESSOURCES EXTERNES				TOTAL PIP	
			TRESOR PUBLIC	AFC	TOTAL RN	BILATERALE	MULTILATERALE	SOURCE	TYPE	TOTAL RE	TOTAL PIP
1216-1-12-53	PROGRAMME DE RENFORCEMENT DE LA SOCIETE CIVILE		80 000 000	0	80 000 000	0	0			0	80 000 000
	STRUCTURATION DES PARTENAIRES DE LA SOCIETE CIVILE		80 000 000	0	80 000 000	0	0			0	80 000 000
1216-1-12-53-11	ENCADREMENT STRUCTUREL DE LA SOCIETE CIVILE (KATYE PAM POZE)	NATIONAL	80 000 000		80 000 000					0	80 000 000
1216-1-12-54	PROGRAMME DE GESTION DES BASSINS VERSANTS		5 000 000	0	5 000 000	0	0			0	5 000 000
	PROTECTION DES BASSINS VERSANTS		5 000 000	0	5 000 000	0	0			0	5 000 000
1216-1-12-54-11	RESTRUCTURATION ET PROTECTION DES ECOSYSTEMES DU MORNE DE L'HOPITAL	OUEST	5 000 000		5 000 000					0	5 000 000
1216-1-12-55	PROGRAMME D'EXTENSION DES SERVICES D'ALIMENTATION EN EAU POTABLE ET D'ASSAINISSEMENT		8 000 000	0	8 000 000	34 764 000	0			34 764 000	42 764 000
	RENFORCEMENT ET MISE EN PLACE DE SYSTEMES DE GESTION DE DECHETS SOLIDES		8 000 000	0	8 000 000	34 764 000	0			34 764 000	42 764 000
1216-1-12-55-11	CREATION DE CENTRES D'ENFOUISSEMENTS DES DECHETS. CAP-HAITIEN	NORD	4 000 000		4 000 000	34 764 000		FRANCE	DON	34 764 000	38 764 000
1216-1-12-55-12	CREATION DE CENTRES D'ENFOUISSEMENTS DES DECHETS. OUANAMINTHE	NORD-EST	4 000 000		4 000 000					0	4 000 000
1216-1-12-56	PROGRAMME D'AMENAGEMENT ET DE DEVELOPPEMENT DES TERRITOIRES		34 000 000	0	34 000 000	0	0			0	34 000 000
	PLANIFICATION ET DEVELOPPEMENT NATIONAL ET REGIONAL		34 000 000	0	34 000 000	0	0			0	34 000 000
1216-1-12-56-11	CONSTRUCTION DU MARCHE PUBLIC DE LIMONADE	NORD	5 000 000		5 000 000					0	5 000 000
1216-1-12-56-12	CONSTRUCTION DU MARCHE PUBLIC DE MILOT	NORD	4 000 000		4 000 000					0	4 000 000
1216-1-12-56-13	CONSTRUCTION DU MARCHE PUBLIC DE CARACOL	NORD	5 000 000		5 000 000					0	5 000 000
1216-1-12-56-14	CONSTRUCTION DU MARCHE PUBLIC DE PONT SONDE (SAINT-MARC)	ARTIBONITE	5 000 000		5 000 000					0	5 000 000
1216-1-12-56-15	CONSTRUCTION DU MARCHE PUBLIC DE L'ESTERE	ARTIBONITE	5 000 000		5 000 000					0	5 000 000

**BUDGET 2013-2014
PROGRAMME D'INVESTISSEMENTS PUBLICS**

CODE	PROGRAMMES ET PROJETS	LOCALISATION	RESSOURCES NATIONALES			RESSOURCES EXTERNES				TOTAL PIP	
			TRESOR PUBLIC	AFC	TOTAL RN	BILATERALE	MULTILATERALE	SOURCE	TYPE	TOTAL RE	TOTAL PIP
1216-1-12-56-16	CONSTRUCTION DU MARCHÉ PUBLIC DE SALTADERE	ARTIBONITE	3 000 000		3 000 000					0	3 000 000
1216-1-12-56-17	CREATION D'UN PARC RECREATIF A BOUCAN CARRE	CENTRE	3 500 000		3 500 000					0	3 500 000
1216-1-12-56-18	CREATION D'UN PARC RECREATIF A DESLANDES/PETITE RIVIERE DE L'ARTIBONITE	ARTIBONITE	3 500 000		3 500 000					0	3 500 000
1217	MINISTÈRE DE LA DEFENSE		17 209 357	0	17 209 357	0	0			0	17 209 357
1217-1	MDN-SERVICES INTERNES		17 209 357	0	17 209 357	0	0			0	17 209 357
1217-1-12	DIRECTION GENERALE DES SERVICES INTERNES		17 209 357	0	17 209 357	0	0			0	17 209 357
1217-1-12-50	PROGRAMME DE MODERNISATION DE L'ADMINISTRATION CENTRALE		17 209 357	0	17 209 357	0	0			0	17 209 357
	RENFORCEMENT INSTITUTIONNEL DE L'ADMINISTRATION CENTRALE		17 209 357	0	17 209 357	0	0			0	17 209 357
1217-1-12-50-11	CREATION D'UN CENTRE DE FORMATION ET MISE EN PLACE DU SERVICE CIVIQUE MIXTE OBLIGATOIRE (ETUDES ET PHASE 1)	NATIONAL	17 209 357		17 209 357					0	17 209 357
13	SECTEUR SOCIAL		2 627 454 891	1 612 462 200	4 239 917 091	6 473 722 000	3 651 870 880			10 125 592 880	14 365 509 971
1311	MINISTÈRE DE L'ÉDUCATION NATIONALE ET DE LA FORMATION PROFESSIONNELLE (MENFP)		994 000 000	1 612 462 200	2 606 462 200	1 587 882 557	3 420 820 880			5 008 703 437	7 615 165 637
1311-1	MENFP-SERVICES INTERNES		964 000 000	1 500 000 000	2 464 000 000	1 560 539 628	3 420 820 880			4 981 360 508	7 445 360 508
1311-1-12	DIRECTION GENERALE DES SERVICES INTERNES		964 000 000	1 500 000 000	2 464 000 000	1 560 539 628	3 420 820 880			4 981 360 508	7 445 360 508
1311-1-12-50	PROGRAMME DE MODERNISATION DE L'ADMINISTRATION CENTRALE		0	0	0	274 668 474	764 500 000			1 039 168 474	1 039 168 474
	RENFORCEMENT INSTITUTIONNEL DE L'ADMINISTRATION CENTRALE		0	0	0	274 668 474	764 500 000			1 039 168 474	1 039 168 474
1311-1-12-50-11	MODERNISATION ET ACTUALISATION DES OUTILS DE GESTION DU PERSONNEL DU MINISTÈRE	NATIONAL	0		0	11 588 000		FRANCE	DON	11 588 000	11 588 000
1311-1-12-50-12	ASSISTANCE TECHNIQUE-APPUI INSTITUTIONNEL ET POLITIQUES PUBLIQUES	NATIONAL	0		0		3 000 000	UNICEF	DON	3 000 000	3 000 000

**BUDGET 2013-2014
PROGRAMME D'INVESTISSEMENTS PUBLICS**

CODE	PROGRAMMES ET PROJETS	LOCALISATION	RESSOURCES NATIONALES			RESSOURCES EXTERNES					TOTAL PIP	
			TRESOR PUBLIC	APC	TOTAL RN	BILATERALE	MULTILATERALE	SOURCE	TYPE	TOTAL RE		TOTAL PIP
1311-1-12-50-13	APPUI A LA GESTION DES RISQUES ET DESASTRES	NATIONAL	0		0		1 000 000		UNICEF	DON	1 000 000	1 000 000
1311-1-12-50-14	RENFORCEMENT INSTITUTIONNEL DU MENFP EN PLANIFICATION ET STATISTIQUES EDUCATIVES (SISE) PHASE 1	NATIONAL	0		0	23 611 720		ESPAGNE	DON		23 611 720	23 611 720
1311-1-12-50-15	RENFORCEMENT INSTITUTIONNEL DU mef EN PLANIFICATION ET STATISTIQUES EDUCATIVES (SISE) PHASE 2	NATIONAL	0		0	12 014 100		ESPAGNE	DON		12 014 100	12 014 100
1311-1-12-50-16	APPUI A LA GOUVERNANCE ET A L'EDUCATION-PHASE2/A034699-001	NATIONAL	0		0	148 954 654		CANADA	DON		148 954 654	148 954 654
1311-1-12-50-17	SOUS-PROGRAMME DE SUPPORT A LA RESTRUCTURATION DU SECTEUR DE L'EDUCATION-- HA-L1049	NATIONAL	0		0		760 500 000		BID	DON	760 500 000	760 500 000
1311-1-12-50-18	MISE EN PLACE DE LABORATOIRES SCOLAIRES EXPERIMENTAUX	NATIONAL	0		0	45 000 000		PETROCARIBE	EMPRUNT		45 000 000	45 000 000
1311-1-12-50-19	REFORME DE LA FORMATION PROFESSIONNELLE	NATIONAL	0		0	20 000 000		PETROCARIBE	EMPRUNT		20 000 000	20 000 000
1311-1-12-50-20	MISE EN PLACE DE LA PLATEFORME DE LOGICIEL POUR LE PSUGO	QUEST	0		0	13 500 000		PETROCARIBE	EMPRUNT		13 500 000	13 500 000
1311-1-12-51	PROGRAMME DE RENFORCEMENT DE L'ENSEIGNEMENT SUPERIEUR ET DE LA FORMATION PROFESSIONNELLE ET TECHNIQUE		0	0	0	163 850 120	31 038 216				194 888 336	194 888 336
	MISE EN PLACE DES RESEAUX REGIONAUX DE CENTRES DE FORMATION PROFESSIONNELLE ET TECHNIQUE		0	0	0	163 850 120	31 038 216				194 888 336	194 888 336
1311-1-12-51-11	APPUI A LA MISE EN PLACE DU SYSTEME D'INFORMATION STATISTIQUE EDUCATIVE	NATIONAL	0		0		20 650 000		UNESCO	DON	20 650 000	20 650 000
1311-1-12-51-12	APPUI A LA MISE EN OEUVRE DU SYSTEME D'INFORMATION STATISTIQUE EDUCATIVE	NATIONAL	0		0		4 400 000		UNICEF	DON	4 400 000	4 400 000
1311-1-12-51-13	SOUS-PROGRAMME D'APPUI AU RENFORCEMENT DU CENTRE DE FORMATION PROFESSIONNELLE CANADO-HAITI A PORT-AU-PRINCE (CFPH-CANADO (MIPROH)	NATIONAL	0		0	89 372 793		CANADA	DON		89 372 793	89 372 793
1311-1-12-51-14	AMELIORATION DE LA QUALITE DE L'ENSEIGNEMENT EN HAITI	NATIONAL	0		0	74 477 327		CANADA	DON		74 477 327	74 477 327
1311-1-12-51-15	FORMATION PROFESSIONNELLE /INFOP-CO FINANCEMENT -BID/HA-X1001	QUEST	0		0		5 826 216		BID	DON	5 826 216	5 826 216
1311-1-12-51-16	SUPPORT A LA FORMATION DE FORMATEURS POUR LE SYSTEME TVET- HA-T1066	NATIONAL	0		0		162 000		BID	DON	162 000	162 000

**BUDGET 2013-2014
PROGRAMME D'INVESTISSEMENTS PUBLICS**

CODE	PROGRAMMES ET PROJETS	LOCALISATION	RESSOURCES NATIONALES			RESSOURCES EXTERNES				TOTAL PIP	
			TRESOR PUBLIC	AFC	TOTAL RN	BILATERALE	MULTILATERALE	SOURCE	TYPE	TOTAL RE	TOTAL PIP
1311-1-12-52	PROGRAMME DE MODERNISATION DE L'ADMINISTRATION DECONCENTREE		0	0	0	0	18 400 000			18 400 000	18 400 000
	RENFORCEMENT INSTITUTIONNEL DE L'ADMINISTRATION DECONCENTREE		0	0	0	0	18 400 000	UNICEF	DON	18 400 000	18 400 000
1311-1-12-52-11	APPUI AU RENFORCEMENT DE LA GOUVERNANCE LOCALE-MICRO PLANIFICATION ET INSPECTORAT	NATIONAL	0		0		18 400 000	UNICEF	DON	18 400 000	18 400 000
1311-1-12-53	PROGRAMME D'AUGMENTATION DE L'ACCES A L'EDUCATION PRESCOLAIRE, FONDAMENTALE ET SECONDAIRE		960 000 000	1 500 000 000	2 460 000 000	1 122 021 034	2 606 882 664			3 728 903 698	6 188 903 698
	MISE EN PLACE DES ECOLES FONDAMENTALES DANS LES SECTIONS COMMUNALES		960 000 000	1 500 000 000	2 460 000 000	1 122 021 034	2 606 882 664			3 728 903 698	6 188 903 698
1311-1-12-53-11	RENFORCEMENT INSTITUTIONNEL ET DEVELOPPEMENT DE LA PETITE ENFANCE-POLITIQUE ET PLAN STRATEGIQUE	NATIONAL	0		0		2 480 000	UNICEF	DON	2 480 000	2 480 000
1311-1-12-53-12	DEVELOPPEMENT DU CURRICULUM PRESCOLAIRE NATIONAL	NATIONAL	0		0		1 800 000	UNICEF	DON	1 800 000	1 800 000
1311-1-12-53-13	APPUI A L'EDUCATION PARENTALE ET AU DEVELOPPEMENT INTEGRE DU JE	NATIONAL	0		0		14 000 000	UNICEF	DON	14 000 000	14 000 000
1311-1-12-53-14	SOUS-PROGRAMME DE REVALORISATION DES ECOLES PUBLIQUES DANS LES 10 DEPARTEMENTS DU PAYS	NATIONAL	100 000 000		100 000 000					0	100 000 000
1311-1-12-53-15	SOUS-PROGRAMME DE CONSTRUCTION D'ECOLES DANS LES SECTIONS COMMUNALES DEPOURVUES-EQUITE	NATIONAL	0		0		275 640 000	UNICEF	DON	275 640 000	275 640 000
1311-1-12-53-16	APPUI A L'ACCES ET A LA QUALITE DE L'EDUCATION	NATIONAL	0		0		110 000 000	UNICEF	DON	110 000 000	110 000 000
1311-1-12-53-17	APPUI A L'AMELIORATION DE LA QUALITE DU PRESCOLAIRE	NATIONAL	0		0		12 000 000	UNICEF	DON	12 000 000	12 000 000
1311-1-12-53-18	APPUI A LA MISE EN OEUVRE DU PLAN OPERATIONNEL DE L'EDUCATION ET DE LA REFORME (FAES)- HA-L1060	NATIONAL	0		0		315 000 000	BID	DON	315 000 000	315 000 000
1311-1-12-53-19	SOUS PROGRAMME DE SCOLARISATION DES ENFANTS (FONDS NATIONAL POUR L'EDUCATION + tresor)	NATIONAL	800 000 000	1 500 000 000	2 300 000 000					0	2 300 000 000
1311-1-12-53-20	SOUS-PROGRAMME DE SCOLARISATION POUR LES ENFANTS SURAGES ET DES ENFANTS EN AGE SCOLAIRE DANS LE PAYS (PRONEI- PIENASECO + PAE) IMPLANTATION D'ECOLES DANS LES SECTIONS COMMUNALES	NATIONAL	20 000 000		20 000 000					0	20 000 000
1311-1-12-53-21	SOUS-PROGRAMME D'EDUCATION POUR TOUS phase 2 B/M/P 124134	NATIONAL	0		0		1 215 000 000	BM	DON	1 215 000 000	1 215 000 000
1311-1-12-53-22	CONSTRUCTION DE LYCEE A BELLADERE, THOMASSIQUE ET CERCA LA SOURCE (AIDE ALIMENTAIRE JAPONAISE)- SOURCE BMPAD/MEF	CENTRE	0		0	450 000 000		JAPON	DON	450 000 000	450 000 000

BUDGET 2013-2014
PROGRAMME D'INVESTISSEMENTS PUBLICS

CODE	PROGRAMMES ET PROJETS	LOCALISATION	RESSOURCES NATIONALES			RESSOURCES EXTERNES				TOTAL PIP		
			TRESOR PUBLIC	AFC	TOTAL RN	BILATERALE	MULTILATERALE	SOURCE	TYPE	TOTAL RE	TOTAL PIP	
1311-1-12-53-23	PROJET EDUCATION POUR TOUS "TOUT TIMOUN ALI (TOTAL)	NATIONAL	0		0	193 005 000			USA	DON	193 005 000	193 005 000
1311-1-12-53-24	APPUI A L'AMELIORATION DE LA FOURNITURE DES SERVICES DE CANTINES SCOLAIRES	NATIONAL	0		0		386 462 664		PAM	DON	386 462 664	386 462 664
1311-1-12-53-25	IMPLEMENTATION DU PLAN DE RESTRUCTURATION ET DE MODERNISATION DE L'OFFRE DE SERVICES EDUCATIFS DANS LE SUD-EST (PREMOISE PHASE 2)FAES DANS LE SUD-EST	SUD-EST	0		0	157 836 420			ESPAGNE	DON	157 836 420	157 836 420
1311-1-12-53-26	SOUS-PROGRAMME DE CAMPAGNE PILOTE D'ALPHABETISATION FONCTIONNELLE	NATIONAL	0		0	172 898 748			PETROCARIBE	EMPRUNT	172 898 748	172 898 748
1311-1-12-53-27	EXTENSION DU NOUVEAU SECONDAIRE DANS LES DEPARTEMENTS	NATIONAL	20 000 000		20 000 000						0	20 000 000
1311-1-12-53-28	REFONTE DU CURRICULUM DU SYSTEME EDUCATIF HAITIEN	NATIONAL	20 000 000		20 000 000						0	20 000 000
1311-1-12-53-29	APPUI AU PROGRAMME DE SCOLARISATION	NATIONAL	0		0	127 256 191			CANADA	DON	127 256 191	127 256 191
1311-1-12-53-30	APPUI A L'EDUCATION FONDAMENTALE (EFACAP) DE SAVANNES DU BOIS A MARIGOT - PHASE III/FAES	SUD-EST	0		0	21 024 675			ESPAGNE	DON	21 024 675	21 024 675
1311-1-12-53-31	ACCES A L'EDUCATION PRIMAIRE-RENTREE SCOLAIRE 2010-2011 / OUEST ET SUD-EST/ (Source : ACDI / A035198-001)	NATIONAL	0		0		90 000 000		BID	DON	90 000 000	90 000 000
1311-1-12-53-32	ACCROISSEMENT DE L'ACCES A L'EDUCATION DE QUALITE	NATIONAL	0		0	0	184 500 000		BID	DON	184 500 000	184 500 000
1311-1-12-54	PROGRAMME DE RENFORCEMENT DE L'ENSEIGNEMENT SUPERIEUR ET DE LA FORMATION PROFESSIONNELLE ET TECHNIQUE		4 000 000	0	4 000 000	0	0				0	4 000 000
	MISE EN PLACE DE CENTRES UNIVERSITAIRES DANS LES POLES REGIONAUX DE DEVELOPPEMENT		4 000 000	0	4 000 000	0	0				0	4 000 000
1311-1-12-54-11	ETUDES POUR LA CONSTRUCTION D'UN BATIMENT POUR L'ENST	OUEST	4 000 000		4 000 000						0	4 000 000
1311-2	SERVICES CENTRAUX TECHNIQUEMENT DECONCENTRE		30 000 000	112 462 200	142 462 200	27 342 929	0				27 342 929	169 805 129
1311-2-17	INSTITUT NATIONAL DE FORMATION PROFESSIONNELLE		30 000 000	112 462 200	142 462 200	27 342 929	0				27 342 929	169 805 129
1311-2-17-50	PROGRAMME DE MODERNISATION DE L'ADMINISTRATION CENTRALE		30 000 000	112 462 200	142 462 200	27 342 929	0				27 342 929	169 805 129
	RENFORCEMENT INSTITUTIONNEL DE L'ADMINISTRATION CENTRALE		30 000 000	112 462 200	142 462 200	27 342 929	0				27 342 929	169 805 129

**BUDGET 2013-2014
PROGRAMME D'INVESTISSEMENTS PUBLICS**

CODE	PROGRAMMES ET PROJETS	LOCALISATION	RESSOURCES NATIONALES			RESSOURCES EXTERNES					TOTAL PIP	
			TRESOR PUBLIC	AFC	TOTAL RN	BILATERALE	MULTILATERALE	SOURCE	TYPE	TOTAL RE	TOTAL PIP	
1311-2-17-50-11	MISE EN OEUVRES D'ACTIIONS DE DEVELOPPEMENT DE LA FORMATION PROFESSIONNELLE	NATIONAL	30 000 000		30 000 000						0	30 000 000
1311-2-17-50-12	RENFORCEMENT DE L'INFP	OUEST	0	112 462 200	112 462 200						0	112 462 200
1311-2-17-50-13	MISE EN PLACE D'UN CENTRE DE FORMATION PROFESSIONNELLE DE PIGNON	NORD	0		0	27 342 929			PETROCARIBE	EMPRUNT	27 342 929	27 342 929
1312	MINISTERE DES AFFAIRES SOCIALES ET DU TRAVAIL		878 380 446	0	878 380 446	1 526 239 273	2 250 000				1 528 489 273	2 406 869 719
1312-1	MAST-SERVICES INTERNES		878 380 446	0	878 380 446	1 526 239 273	2 250 000				1 528 489 273	2 406 869 719
1312-1-12	DIRECTION GENERALE DES SERVICES INTERNES		878 380 446	0	878 380 446	1 526 239 273	2 250 000				1 528 489 273	2 406 869 719
1312-1-12-50	PROGRAMME DE MODERNISATION DE L'ADMINISTRATION CENTRALE		0	0	0	0	2 250 000				2 250 000	2 250 000
	RENFORCEMENT INSTITUTIONNEL DE L'ADMINISTRATION CENTRALE		0	0	0	0	2 250 000	BRESIL		DON	2 250 000	2 250 000
1312-1-12-50-11	RENFORCEMENT DE LA CAPACITE INSTITUTIONNELLE D'AGENTS GOUVERNEMENTAUX ET NON GOUVERNEMENTAUX POUR LA PROMOTION ET LA DEFENSE DES DROITS DES PERSONNES HANDICAPEES	OUEST	0		0	0	2 250 000	BRESIL		DON	2 250 000	2 250 000
1312-1-12-51	PROGRAMME DE RENFORCEMENT DE L'ENSEIGNEMENT SUPERIEUR ET DE LA FORMATION PROFESSIONNELLE ET TECHNIQUE		12 000 000	0	12 000 000	0	0				0	12 000 000
	MISE EN PLACE DE RESEAUX REGIONAUX DE CENTRES DE FORMATION PROFESSIONNELLE ET TECHNIQUE		12 000 000	0	12 000 000	0	0				0	12 000 000
1312-1-12-51-11	MISE EN PLACE D'UN CENTRE DE FORMATION POUR LE TRAVAIL ET L'EMPLOI A FORT-LIBERTE	NORD-EST	8 000 000		8 000 000						0	8 000 000
1312-1-12-51-12	MISE EN PLACE D'UN CENTRE DE REINSERTION DANS L'OUEST	OUEST	4 000 000		4 000 000						0	4 000 000
1312-1-12-52	PROGRAMME D'ORGANISATION DE LA SOLIDARITE SOCIALE		64 000 000	0	64 000 000	225 000 000	0				225 000 000	289 000 000
	CONSTRUIRE UN ATELIER DE TRAVAIL PROTÉGÉ DANS CHAQUE POLE LOCAL DE DEVELOPPEMENT		36 000 000	0	36 000 000	0	0				0	36 000 000
1312-1-12-52-11	IMPLANTATION D'UN VILLAGE ARTISANAL AU CAP-HAITIEN	NORD	4 000 000		4 000 000						0	4 000 000

**BUDGET 2013-2014
PROGRAMME D'INVESTISSEMENTS PUBLICS**

CODE	PROGRAMMES ET PROJETS	LOCALISATION	RESSOURCES NATIONALES			RESSOURCES EXTERNES				TOTAL PIP	
			TRESOR PUBLIC	AFC	TOTAL RN	BILATERALE	MULTILATERALE	SOURCE	TYPE	TOTAL RE	TOTAL PIP
1312-1-12-52-12	MISE EN OEUVRE DE 5 BOULANGERIES COMMUNAUTAIRES	NATIONAL	8 000 000		8 000 000					0	8 000 000
1312-1-12-52-13	IMPLANTATION D'UN VILLAGE ARTISANAL A JACMEL	SUD-EST	4 000 000		4 000 000					0	4 000 000
1312-1-12-52-14	CONSTRUCTION DE 4 CENTRES DE FORMATION PROFESSIONNELLE AU PROFIT DE 20000 HANDICAPES (PORT-AU-PRINCE, CAP-HAITIEN, JACMEL ET CAYES)	NATIONAL	20 000 000		20 000 000					0	20 000 000
	CONSTRUIRE UN CENTRE D'ACCUEIL POUR PERSONNES DEPENDANTES DANS CHAQUE POLE LOCAL DE DEVELOPPEMENT		28 000 000	0	28 000 000	225 000 000	0			225 000 000	253 000 000
1312-1-12-52-15	REHABILITATION ET REINTEGRATION DES PERSONNES HANDICAPEES (COMPOSANTE 4)	NATIONAL	0		0	22 500 000		USA	DON	22 500 000	22 500 000
1312-1-12-52-16	ETUDES ET CONSTRUCTION D'UN CENTRE D'HEBERGEMENT POUR LES PERSONNES DU 3EME AGE A PORT-AU-PRINCE	OUEST	10 000 000		10 000 000					0	10 000 000
1312-1-12-52-17	ETUDES POUR LA CONSTRUCTION DE 2 CENTRES D'HEBERGEMENT POUR LES PERSONNES DU 3EME AGE A CAP-HAITIEN ET AUX CAYES	NATIONAL	8 000 000		8 000 000					0	8 000 000
1312-1-12-52-18	IMPLANTATION DE 9 CENTRES DE REINSERTION PSYCHOSOCIALE POUR LES ENFANTS DES RUES	NATIONAL	10 000 000		10 000 000	202 500 000		PETROCARIBE	EMPRUNT	202 500 000	212 500 000
1312-1-12-53	PROGRAMME DE MISE EN PLACE D'UN SYSTEME D'ASSURANCE SOCIALE POUR TOUS LES TRAVAILLEURS		802 380 446	0	802 380 446	1 301 239 273	0			1 301 239 273	2 103 619 719
	EXTENSION DE L'ASSURANCE SOCIALE A TOUS LES TRAVAILLEURS		802 380 446	0	802 380 446	1 301 239 273	0			1 301 239 273	2 103 619 719
1312-1-12-53-11	MISE EN PLACE D'UN CENTRE DE RESTAURATION POUR LES OUVRIERS A LA SONAPI	OUEST	15 000 000		15 000 000					0	15 000 000
1312-1-12-53-12	MISE EN PLACE D'UN CENTRE DE RESTAURATION POUR LES OUVRIERS DU PARC CARACOL	NORD	15 000 000		15 000 000					0	15 000 000
1312-1-12-53-13	MISE EN PLACE D'UN CENTRE DE RESTAURATION POUR LES OUVRIERS DE LA CODEVI	NORD-EST	15 000 000		15 000 000					0	15 000 000
1312-1-12-53-14	SOUS-PROGRAMME DE LUTTE CONTRE LA PAUVRETE ET L'EXCLUSION SOCIALE	NATIONAL	757 380 445		757 380 445	1 301 239 273		PETROCARIBE	EMPRUNT	1 301 239 273	2 058 619 718
1313	MINISTERE DE LA SANTE PUBLIQUE ET DE LA POPULATION		612 393 040	0	612 393 040	3 262 175 170	228 800 000			3 490 975 170	4 103 368 210
1313-1	MSPP-SERVICES INTERNES		612 393 040	0	612 393 040	3 262 175 170	228 800 000			3 490 975 170	4 103 368 210
1313-1-12	DIRECTION GENERALE DES SERVICES INTERNES		612 393 040	0	612 393 040	3 262 175 170	228 800 000			3 490 975 170	4 103 368 210

**BUDGET 2013-2014
PROGRAMME D'INVESTISSEMENTS PUBLICS**

CODE	PROGRAMMES ET PROJETS	LOCALISATION	RESSOURCES NATIONALES			RESSOURCES EXTERNES				TOTAL PIP	
			TRESOR PUBLIC	AFC	TOTAL RN	BILATERALE	MULTILATERALE	SOURCE	TYPE		TOTAL RE
1313-1-12-50	PROGRAMME D'AUGMENTATION DE L'ACCES AUX SERVICES DE SANTE		590 393 040	0	590 393 040	3 262 175 170	228 800 000			3 490 975 170	4 081 368 210
	MISE EN PLACE DES CENTRES HOSPITALIERS UNIVERSITAIRES (CHU) DANS LES TROIS GRANDS POLES REGIONAUX DE DEVELOPPEMENT		70 200 000	0	70 200 000	1 749 838 931	0			1 749 838 931	1 820 038 931
1313-1-12-50-11	RECONSTRUCTION HOPITAL DE L'UNIVERSITE D'ETAT D'HAITI-CO-FINANCEMENT FRANCE-Source UTE MEF	OUEST	0		0	408 150 000		USA	DON	408 150 000	408 150 000
1313-1-12-50-12	RECONSTRUCTION HOPITAL DE L'UNIVERSITE D'ETAT D'HAITI-CO-FINANCEMENT FRANCE-Source UTE MEF	OUEST	0		0	398 250 000		FRANCE	DON	398 250 000	398 250 000
1313-1-12-50-13	CONSTRUCTION ET REHABILITATION D'HOPITAUX (HUEH, ST MICHEL DE JACMEL, SIMBI CONTINAL DE MARTISSANT, HOP. SANS FIL, CENTRE DE TRAUMA DE L'AEROPORT, HOP. DE BON REPOS...)	NATIONAL	0		0	943 438 931		PETROCARIBE	EMPRUNT	943 438 931	943 438 931
1313-1-12-50-14	MISE EN PLACE D'UN CENTRE AMULANCIER REGIONAL DANS LE SUD	SUD	20 000 000		20 000 000					0	20 000 000
1313-1-12-50-15	MISE EN PLACE D'UN POSTE DE TRANSFUSION SANGUINE A MIRAGOANE	NIPPES	10 000 000		10 000 000					0	10 000 000
1313-1-12-50-16	REHABILITATION HOPITAL UNIVERSITAIRE JUSTINIEN (ETUDES ET PHASE 1 DES TRAVAUX	NORD	20 000 000		20 000 000					0	20 000 000
1313-1-12-50-17	MISE EN PLACE D'UN CENTRE AMBULANCIER REGIONAL DANS LE NORD-OUEST	NORD-OUEST	20 200 000		20 200 000					0	20 200 000
	MISE EN PLACE DES HOPITAUX DE REFERENCE DANS LES POLES REGIONAUX DE DEVELOPPEMENT		0	0	0	864 331 290	0	CANADA	DON	864 331 290	864 331 290
1313-1-12-50-18	CONSTRUCTION HOPITAL DEPARTEMENTAL LA PROVIDENCE DES GONAIVES /A034921-001	ARTIBONITE	0		0	864 331 290		CANADA	DON	864 331 290	864 331 290
	MISE EN PLACE DES HOPITAUX COMMUNAUTAIRES DANS LES POLES LOCAUX DE DEVELOPPEMENT		79 151 168	0	79 151 168	103 500 000	0			103 500 000	182 651 168
1313-1-12-50-19	PAVAGE DE LA COUR DE L'HOPITAL ST ANTOINE DE JEREMIE ET REHABILITATION RESIDENCES	GRAND-ANSE	6 000 000		6 000 000					0	6 000 000
1313-1-12-50-20	REHABILITATION DES SERVICES ADMINISTRATIFS ET DE LA RESIDENCE DE L'HOPITAL IMMACULEE CONCEPTION DE PORT-DE-PAIX	NORD-EST	5 000 000		5 000 000					0	5 000 000
1313-1-12-50-21	TRANSFORMATION DU CAL DES ANGLAIS EN HCR (PHASE 1 ET 2)	SUD	6 000 000		6 000 000					0	6 000 000
1313-1-12-50-22	TRANSFORMATION DU CAL DU BORGNE EN HCR (Phase 1 de 2)	NORD	6 000 000		6 000 000					0	6 000 000

**BUDGET 2013-2014
PROGRAMME D'INVESTISSEMENTS PUBLICS**

CODE	PROGRAMMES ET PROJETS	LOCALISATION	RESSOURCES NATIONALES			RESSOURCES EXTERNES				TOTAL PIP	
			TRESOR PUBLIC	AFC	TOTAL RN	BILATERALE	MULTILATERALE	SOURCE	TYPE	TOTAL RE	TOTAL PIP
1313-1-12-50-23	TRANSFORMATION DU CDI DE ANSE A VEAU EN HCR(Phase 1 de 2)	NIPPES	8 500 000		8 500 000					0	8 500 000
1313-1-12-50-24	TRANSFORMATION DU CDI DU TROU DU NORD EN HCR (Phase 1 de 2)	NORD-EST	8 500 000		8 500 000					0	8 500 000
1313-1-12-50-25	TRANSFORMATION CSL DE QUATRE CHEMINS EN UNITE MEDICO CHIRURGICALE INCLUANT SALLE D'URGENCE	SUD	8 500 000		8 500 000					0	8 500 000
1313-1-12-50-26	TRANSFORMATION DU SANATORIUM EN UNITE DE TRAITEMENT DES MALADIES INFECTIEUSES	SUD	8 500 000		8 500 000					0	8 500 000
1313-1-12-50-27	CONSTRUCTION D'UN INCINERATEUR A L'HCR DE ANSE D'HAINAULT	GRAND-ANSE	2 151 170		2 151 170					0	2 151 170
1313-1-12-50-28	FINALISATION CONSTRUCTION /REHABILITATIONINFRASTRUCTURES SANITAIRES A: CABARET, CRX DES BOUQUETS, BARADERES, PETIT BOURG DE BORGNE, COTEAUX, SAUT D'EAU, CARACOL, JEAN-RABEL, GRANDE SALINE, BUREAU SANITAIRE DU NORD-EST ET 3 SALLES D'URGENCES (CODE 12/13: 1313-1-12-62-15)	NATIONAL	20 000 000		20 000 000	58 500 000		PETROCARIBE	EMPRUNT	58 500 000	78 500 000
1313-1-12-50-29	MISE EN PLACE DE SERVICES D'APPUI A LA SANTE (PHARMACIES...)	NATIONAL	0		0	45 000 000		PETROCARIBE	EMPRUNT	45 000 000	45 000 000
	MISE EN PLACE DES CENTRES DE SANTE AVEC LITS DANS LES COMMUNES		83 441 871	0	83 441 871	0	0			0	83 441 871
1313-1-12-50-30	REHABILITATION CAL DE PETIT GOAVE - (PHASE 1 DE 2) (TOTAL 32M)	OUEST	8 000 000		8 000 000					0	8 000 000
1313-1-12-50-31	CONSTRUCTION DE LA CLOTURE AU CENTRE DE SANTE DE CARRADEUX	OUEST	3 441 871		3 441 871					0	3 441 871
1313-1-12-50-32	CONSTRUCTION NOUVEAU CAL A MAISSADE (PHASE 1 DE 2) (TOTAL 35M)	CENTRE	6 000 000		6 000 000					0	6 000 000
1313-1-12-50-33	CONSTRUCTION MATERNITE (SONUB) AU CAL CERCA LA SOURCE	CENTRE	6 000 000		6 000 000					0	6 000 000
1313-1-12-50-34	CONSTRUCTION NOUVEAU CAL A TIBURON (PHASE 1 DE 2) (TOTAL 35M)	SUD	6 000 000		6 000 000					0	6 000 000
1313-1-12-50-35	CONSTRUCTION NOUVEAU CAL A MOUILLAGE FOUQUETTE (PHASE 1 DE 2-TOTAL 33 M)	SUD	6 000 000		6 000 000					0	6 000 000
1313-1-12-50-36	AJOUT BLOC OPERATIONNEL AU CAL DE PORT-A-PIMENT	SUD	6 000 000		6 000 000					0	6 000 000
1313-1-12-50-37	ERECTION MUR SOUTAINEMENT (PROTECTION CONTRE LA MER) AU CAL DE PORT SALUT	SUD	6 000 000		6 000 000					0	6 000 000

**BUDGET 2013-2014
PROGRAMME D'INVESTISSEMENTS PUBLICS**

CODE	PROGRAMMES ET PROJETS	LOCALISATION	RESSOURCES NATIONALES			RESSOURCES EXTERNES				TOTAL PIP	
			TRESOR PUBLIC	AFC	TOTAL RN	BILATERALE	MULTILATERALE	SOURCE	TYPE	TOTAL RE	TOTAL PIP
1313-1-12-50-38	CONSTRUCTION D'UN CAL A LA 2EME SECTION MARE ROUGE DE LA COMMUNE LA TORTUE (PHASE 1 DE 2) TOTAL 35M	NORD-OUEST	6 000 000		6 000 000					0	6 000 000
1313-1-12-50-39	CONSTRUCTION D UN CAL A 3E SECTION PLAINE D'ORANGE (LOCALITE GREVE) COMMUNE BOMBARDOPOLIS (PHASE 1 DE 2) (TOTAL 35M)	NORD-OUEST	6 000 000		6 000 000					0	6 000 000
1313-1-12-50-40	EXTENSION DU CSL DE CARACOL EN CAL	NORD-EST	6 000 000		6 000 000					0	6 000 000
1313-1-12-50-41	CONSTRUCTION CSL TROIS PALMISTES + PETITE MATERNITE/SONUB-VALLIERES (PHASE 1 DE 2) INCLUANT MATERIELS ET EQUIPEMENTS	NORD-EST	6 000 000		6 000 000					0	6 000 000
1313-1-12-50-42	CONSTRUCTION CAL-SONUB A PETIT-TROU DE NIPPES (PHASE 1 DE 2) TOTAL 35 MILLIONS	NIPPES	6 000 000		6 000 000					0	6 000 000
1313-1-12-50-43	CONSTRUCTION CAL A LIMONADE- PHASE 1 DE 2 (TOTAL 35M)	NORD	6 000 000		6 000 000					0	6 000 000
	MISE EN PLACE DES CENTRES DE SANTE SANS LIT DANS LES SECTIONS COMMUNALES		221 500 000	0	221 500 000	0	0			0	221 500 000
1313-1-12-50-44	CONSTRUCTION 9 CSL - PHASE 2 (PHASE 1 EN 2012-2013) Centre, Nord, Nord-est, Nord-ouest, Nippes, Sud, Sud-est, Grande Anse,Arilbonite	NATIONAL	54 000 000		54 000 000					0	54 000 000
1313-1-12-50-45	CONSTRUCTION CSL LAVANNEAU, 12e SECTION JACMEL (PHASE 1 DE 2) (TOTAL 20M INCLUANT MATERIELS ET EQUIPEMENTS)	SUD-EST	5 000 000		5 000 000					0	5 000 000
1313-1-12-50-46	CONSTRUCTION CSL AMAZONE (C. COTES DE FER) (PHASE 1 DE 2) (TOTAL 20 M INCLUANT MATERIELS ET EQUIPEMENTS)	SUD-EST	5 000 000		5 000 000					0	5 000 000
1313-1-12-50-47	CONSTRUCTION CSL 3EME SECTION BRAS DE GAUCHE (COTES DE FER) PHASE 1 DE 2) TOTAL 20 MILLIONS INCLUANT MATERIELS ET EQUIPEMENTS	SUD-EST	5 000 000		5 000 000					0	5 000 000
1313-1-12-50-48	CONSTRUCTION CSL GDE RIVIERE (C. MARIGOT) (PHASE 1 DE 2) (TOTAL 20 M INCLUANT MATERIELS ET EQUIPEMENTS)	SUD-EST	5 000 000		5 000 000					0	5 000 000
1313-1-12-50-49	CONSTRUCTION CSL 2e SECTION LABICHE, COTES DE FER (PHASE 1 DE 2-TOTAL 19M INCLUANT MATERIELS ET EQUIPEMENTS)	SUD-EST	5 000 000		5 000 000					0	5 000 000
1313-1-12-50-50	CONSTRUCTION CSL CORAIL SOULT (1e SECTION), MARIGOT (PHASE 1 de 2) (TOTAL 18M INCLUANT MATERIELS ET EQUIPEMENTS)	SUD-EST	5 000 000		5 000 000					0	5 000 000
1313-1-12-50-51	CONSTRUCTION CSL A BAIE D'ORANGE, 1e SECTION BELLE ANSE (PHASE 1 DE 2) (TOTAL 19M INCLUANT MATERIELS ET EQUIPEMENTS)	SUD-EST	5 000 000		5 000 000					0	5 000 000
1313-1-12-50-52	CONSTRUCTION CSL A DOMAS COMMUNE GRAND GOSIER (PHASE 1 DE 2) (TOTAL 19M INCLUANT MATERIELS ET EQUIPEMENTS)	SUD-EST	5 000 000		5 000 000					0	5 000 000
1313-1-12-50-53	CONSTRUCTION CSL à MABRIOLE 2e SECTION BELLE ANSE (PHASE 1 DE 2- TOTAL 18M INCLUANT MATERIELS ET EQUIPEMENTS)	SUD-EST	5 000 000		5 000 000					0	5 000 000

BUDGET 2013-2014
PROGRAMME D'INVESTISSEMENTS PUBLICS

CODE	PROGRAMMES ET PROJETS	LOCALISATION	RESSOURCES NATIONALES					RESSOURCES EXTERNES			TOTAL PIP	
			TRESOR PUBLIC	AFC	TOTAL RN	BILATERALE	MULTILATERALE	SOURCE	TYPE	TOTAL RE	TOTAL PIP	
1313-1-12-50-54	CONSTRUCTION CSL A BEGIN, 3e SECTION VALLEE DE BAINET (PHASE 1 DE 2-TOTAL 19M INCLUANT MATERIELS ET EQUIPEMENTS)	SUD-EST	5 000 000		5 000 000						0	5 000 000
1313-1-12-50-55	CONSTRUCTION CSL A BAS COQ CHANTE, 8e SECTION JACMEL (PHASE 1 DE 2-TOTAL 18M INCLUANT MATERIELS ET EQUIPEMENTS)	SUD-EST	5 000 000		5 000 000						0	5 000 000
1313-1-12-50-56	REHABILITATION CSL MONTAGNE LA VOUTE, 6e SECTION JACMEL	SUD-EST	2 500 000		2 500 000						0	2 500 000
1313-1-12-50-57	CONSTRUCTION CSL, LOCALITE ST PIERRE, S. BOUCAN BOIS PIN, C. CORNILLON (PHASE 1 DE 2) (TOTAL 19M INCL. MATERIELS ET EQUIPEMENTS)	OUEST	5 000 000		5 000 000						0	5 000 000
1313-1-12-50-58	REHABILITATION DU CSL de CORNILLON (OUEST)	OUEST	2 500 000		2 500 000						0	2 500 000
1313-1-12-50-59	CONSTRUCTION CSL LEBRUN (C. PAILLANT) (PHASE 1 DE 2) (TOTAL 20M INCLUANT MATERIELS ET EQUIPEMENTS)	NIPPES	5 000 000		5 000 000						0	5 000 000
1313-1-12-50-60	CONSTRUCTION CSL ST YVES, SC SAUTDUBARIL (C. ANSEAVEAU) (PHASE 1 DE 2) (TOTAL 20M INCLUANT MATERIELS ET EQUIPEMENTS)	NIPPES	5 000 000		5 000 000						0	5 000 000
1313-1-12-50-61	REHABILITATION COMPLETE (SUITE A INCENDIE) DISPENSAIRE MONTEGRANDE(C.HINCHE)	CENTRE	5 000 000		5 000 000						0	5 000 000
1313-1-12-50-62	RÉHABILITATION DISPENSAIRE BOK-BANIK	CENTRE	2 000 000		2 000 000						0	2 000 000
1313-1-12-50-63	CONSTRUCTION NOUVEAL CSL A COLMINY (COMMUNE ST MARC) (PHASE 1 DE 2) (TOTAL 20M INCLUANT MATERIELS ET EQUIPEMENTS)	ARTIBONITE	5 000 000		5 000 000						0	5 000 000
1313-1-12-50-64	REHABILITATION (MINEURE) DU CSL CARICE	NORD-EST	2 000 000		2 000 000						0	2 000 000
1313-1-12-50-65	REHABILITATION DISPENSAIRE ACUL DES PINS (C. OUANAMINTHE)	NORD-EST	2 000 000		2 000 000						0	2 000 000
1313-1-12-50-66	REHABILITATION DISPENSAIRE ROSE BONITE (C. CARICE)	NORD-EST	2 000 000		2 000 000						0	2 000 000
1313-1-12-50-67	TRANSFORMATION DISPENSAIRE STE SUZANNE EN CSL	NORD-EST	4 000 000		4 000 000						0	4 000 000
1313-1-12-50-68	CONSTRUCTION CSL FERRIER (PHASE 1 DE 2) (TOTAL 20M INCLUANT MATERIELS ET EQUIPEMENTS AN 2)	NORD-EST	6 000 000		6 000 000						0	6 000 000
1313-1-12-50-69	CONSTRUCTION CSL PERCHES (C. PERCHES) - (PHASE 1 DE 2) (TOTAL 20M INCLUANT MATERIELS ET EQUIPEMENTS AN 2)	NORD-EST	5 000 000		5 000 000						0	5 000 000
1313-1-12-50-70	REHABILITATION CSL PETITE RIVIERE (DAME MARIE)	GRAND-ANSE	2 500 000		2 500 000						0	2 500 000

**BUDGET 2013-2014
PROGRAMME D'INVESTISSEMENTS PUBLICS**

CODE	PROGRAMMES ET PROJETS	LOCALISATION	RESSOURCES NATIONALES			RESSOURCES EXTERNES				TOTAL PIP	
			TRESOR PUBLIC	AFC	TOTAL RN	BILATERALE	MULTILATERALE	SOURCE	TYPE	TOTAL RE	TOTAL PIP
1313-1-12-50-71	CONSTRUCTION CSL ANSE A MASSON (CAYMITTES)	GRAND-ANSE	6 000 000		6 000 000					0	6 000 000
1313-1-12-50-72	CONSTRUCTION CSL A TOZIA - COMMUNE PESTEL (PHASE 1 DE 2) (TOTAL 20M INCLUANT MATERIELS ET EQUIPEMENTS AN2)	GRAND-ANSE	6 000 000		6 000 000					0	6 000 000
1313-1-12-50-73	CONSTRUCTION CSL A SICARD (C. ANSE D'HAINEAULT) (PHASE 1 DE 2) (TOTAL 20M INCLUANT MATERIELS ET EQUIPEMENTS AN2)	GRAND-ANSE	5 000 000		5 000 000					0	5 000 000
1313-1-12-50-74	CONSTRUCTION CSL POURCINE(C.ROSEAUX (PHASE 1 DE 2) (TOTAL 20M INCLUANT MATERIELS ET EQUIPEMENTS AN2)	GRAND-ANSE	5 000 000		5 000 000					0	5 000 000
1313-1-12-50-75	REHABILITATION DISPENSAIRE LABADIE (C. CAP HAITIEN)	NORD	2 000 000		2 000 000					0	2 000 000
1313-1-12-50-76	REHABILITATION DISPENSAIRE MORNE ROUGE (C. PLAINE DU NORD)	NORD	2 000 000		2 000 000					0	2 000 000
1313-1-12-50-77	REHABILITATION DU DISPENSAIRE DE GRAND PRE (C. QUARTIER MORIN) INLUANT RESIDENCE POUR PERSONNEL	NORD	5 000 000		5 000 000					0	5 000 000
1313-1-12-50-78	REHABILITATION DU DISPENSAIRE DE CADUCH (C. QUARTIER MORIN) INCLUANT RESIDENCE POUR PERSONNEL	NORD	5 000 000		5 000 000					0	5 000 000
1313-1-12-50-79	CONSTRUCTION CSL A LA SOUFRIERE (6EME SECTION ACUL DU NORD) (PHASE 1 DE 2) (TOTAL 20M INCLUANT MATERIELS ET EQUIPEMENTS)	NORD	5 000 000		5 000 000					0	5 000 000
1313-1-12-50-80	CONSTRUCTION CSL A BOIS CAIMAN , SC BALAN, (1ERE SECTION PLAINE DU NORD) (PHASE 1 DE 2) (TOTAL 20M INCLUANT MATERIELS ET EQUIPEMENTS)	NORD	5 000 000		5 000 000					0	5 000 000
1313-1-12-50-81	CONSTRUCTION CSL 3E SC LA RESERVE JEAN RABEL (PHASE 1 DE 2) (TOTAL 20M INCLUANT MATERIELS ET EQUIPEMENTS)	NORD-OUEST	5 000 000		5 000 000					0	5 000 000
1313-1-12-50-82	CONSTRUCTION D'UN CSL A ROCHE A BATEAU (PHASE 1 DE 2) (TOTAL 20M INCLUANT MATERIELS ET EQUIPEMENTS)	SUD	6 000 000		6 000 000					0	6 000 000
	LUTTE CONTRE LES MALADIES ENDEMIQUES ET LES EPIDEMIES		55 000 000	0	55 000 000	60 553 080	96 800 000			157 353 080	212 353 080
1313-1-12-50-83	MISE EN PLACE D'ACTIVITES DE PREVENTION ET DE LUTTE CONTRE LE CHOLERA SUR LE TERRITOIRE NATIONAL	NATIONAL	40 000 000		40 000 000					0	40 000 000
1313-1-12-50-84	LUTTE CONTRE LE CHOLERA	NATIONAL	0		0		96 800 000	BM	DON	96 800 000	96 800 000
1313-1-12-50-85	MISE EN PLACE D'ACTIVITES DE PREVENTION ET DE LUTTE CONTRE LE VIH-SIDA, LA TUBERCULOSE ET LA MALARIA SUR LE TERRITOIRE NATIONAL	NATIONAL	7 000 000		7 000 000					0	7 000 000
1313-1-12-50-86	MISE EN PLACE D'ACTIVITES DE PREVENTION ET DE LUTTE CONTRE LA TONGOSE SUR LE TERRITOIRE NATIONAL	NATIONAL	4 000 000		4 000 000					0	4 000 000

**BUDGET 2013-2014
PROGRAMME D'INVESTISSEMENTS PUBLICS**

CODE	PROGRAMMES ET PROJETS	LOCALISATION	RESSOURCES NATIONALES			RESSOURCES EXTERNES				TOTAL PIP		
			TRESOR PUBLIC	AFC	TOTAL RN	BILATERALE	MULTILATERALE	SOURCE	TYPE		TOTAL RE	
1313-1-12-50-87	MISE EN ŒUVRE D'ACTIVITES DE PREVENTION ET PRISE EN CHARGE DES ZOONOSES SUR LE TERRITOIRE NATIONAL	NATIONAL	4 000 000		4 000 000					0	4 000 000	
1313-1-12-50-88	SOUS-PROGRAMME DE SANTE POUR LA REDUCTION ET LE CONTROLE DES MALADIES CONTAGIEUSES DANS LES PRISONS HAITIENNES	NATIONAL	0		0	60 553 080			USA	DON	60 553 080	60 553 080
	MISE EN PLACE D'UN PROGRAMME DE SANTE SCOLAIRE		7 000 000	0	7 000 000	0	0				0	7 000 000
1313-1-12-50-89	MISE EN PLACE D'UN PROGRAMME DE SANTE SCOLAIRE AU NIVEAU DES 10 DIRECTIONS DEPARTEMENTALES	NATIONAL	7 000 000		7 000 000						0	7 000 000
	IDENTIFICATION ET PRISE EN CHARGE DES PERSONNES EN DIFFICULTE		10 000 000	0	10 000 000	27 000 000	0				27 000 000	37 000 000
1313-1-12-50-90	REHABILITATION HOPITAL DEFILE DE BEUDET (PHASE 1: ETUDES, APPEL D'OFFRES ET DEBUT TRAVAUX)	OUEST	5 000 000		5 000 000						0	5 000 000
1313-1-12-50-91	MISE EN PLACE D'UN PROGRAMME DE PRISE EN CHARGE DES MALADIES MENTALES	NORD	5 000 000		5 000 000						0	5 000 000
1313-1-12-50-92	MISE EN PLACE DE L'INSTITUT HAITI-BRESIL POUR LA REHABILITATION DES PERSONNES HANDICAPEES/BON REPOS	OUEST	0		0	22 500 000			BRESIL	DON	22 500 000	22 500 000
1313-1-12-50-93	FORMATION EN REHABILITATION DES PERSONNES HANDICAPEES/SEIPH	OUEST	0		0	4 500 000			BRESIL	DON	4 500 000	4 500 000
	REINFORCEMENT DE LA MISE EN OEUVRE DE POLITIQUES PORTANT SUR LA SANTE ET LA POPULATION		64 100 000	0	64 100 000	456 951 869	132 000 000				588 951 869	653 051 869
1313-1-12-50-94	APPROVISIONNEMENT EN MATERIELS ET EQUIPEMENTS D'AU MOINS 20 INSTITUTION DE SANTE (HCR, HD, CAL, CSL) SUR TOUT LE TERRITOIRE	NATIONAL	30 000 000		30 000 000						0	30 000 000
1313-1-12-50-95	MISE EN PLACE DU PROCESSUS DE CONTRACTUALISATION DANS DEUX DEPARTEMENTS	NATIONAL	5 000 000		5 000 000						0	5 000 000
1313-1-12-50-96	MISE EN PLACE D'ACTIVITES DE PLANIFICATION FAMILIARE ET DE PREMIERS SOINS DANS LES MARCHES PUBLICS DES 10 DEPARTEMENTS	NATIONAL	8 600 000		8 600 000						0	8 600 000
1313-1-12-50-97	AMELIORATION DES SERVICES DE SANTE MATERNELLE ET INFANTILE DANS L'ARTIBONITE/S065290-001	ARTIBONITE	0		0	89 372 793			CANADA	DON	89 372 793	89 372 793
1313-1-12-50-98	PRISE EN CHARGE INTEGREE DE LA SANTE DE LA MERE ET DE L'ENFANT DANS L'ARTIBONITE/A035207-002	ARTIBONITE	0		0	34 256 949			CANADA	DON	34 256 949	34 256 949
1313-1-12-50-99	PRISE EN CHARGE INTEGREE DE LA SANTE DE LA MERE ET DE L'ENFANT DANS L'ARTIBONITE (1)/A035207-001	ARTIBONITE	0		0	315 074 942			CANADA	DON	315 074 942	315 074 942
1313-1-12-50-100	AMELIORATION DE LA SANTE MATERNELLE ET INFANTILE(PASMISS)	NATIONAL	0		0		132 000 000		BM	DON	132 000 000	132 000 000

**BUDGET 2013-2014
PROGRAMME D'INVESTISSEMENTS PUBLICS**

CODE	PROGRAMMES ET PROJETS	LOCALISATION	RESSOURCES NATIONALES			RESSOURCES EXTERNES				TOTAL PIP	
			TRESOR PUBLIC	AFC	TOTAL RN	BILATERALE	MULTILATERALE	SOURCE	TYPE	TOTAL RE	TOTAL PIP
1313-1-12-50-101	APPUI AU PROGRAMME DE SANTE DE LA REPRODUCTION (SOURCE: MSPP)	NATIONAL	0		0			CANADA	DON	0	0
1313-1-12-50-102	REDUCTION DE LA MORTALITE MATERNO-INFANTILE DANS LES DEPARTEMENTS DU CENTRE, DES NIPPES ET DU SUD-EST	NATIONAL	0		0			FRANCE	DON	0	0
1313-1-12-50-103	ENCADREMENT DU PROGRAMME ELARGI DE VACCINATION A TOUS LES NIVEAUX	NATIONAL	2 500 000		2 500 000	16 507 185		CANADA	DON	16 507 185	19 007 185
1313-1-12-50-104	MISE EN PLACE DE STRATEGIES D'HARMONISATION ENTRE LA MEDECINE TRADITIONNELLE ET LA MEDECINE MODERNE	NATIONAL	3 000 000		3 000 000					0	3 000 000
1313-1-12-50-105	MISE EN ŒUVRE DU PROGRAMME DE LUTTE CONTRE L'INSECURITE ALIMENTAIRE	NATIONAL	5 000 000		5 000 000					0	5 000 000
1313-1-12-50-106	RENFORCEMENT DU SYSTEME DE SANTE ET DE SURVEILLANCE EPIDEMIOLOGIQUE EN HAITI/PNUD/MSPP/BRESIL/MSSP/UNOPS (SOURCE: MSPP)	OUEST	0		0	1 740 000		ERESIL	DON	1 740 000	1 740 000
1313-1-12-50-107	MISE EN PLACE DU PROGRAMME DE PRISE EN CHARGE DES AGENTS DE SANTE POLYVALENTS	NATIONAL	5 000 000		5 000 000					0	5 000 000
1313-1-12-50-108	MISE EN PLACE DE MECANISMES DE COMMUNICATION ENTRE LES DIFFERENTS NIVEAUX DU MSPP	NATIONAL	5 000 000		5 000 000					0	5 000 000
1313-1-12-51	PROGRAMME DE GESTION DE L'ENVIRONNEMENT		4 000 000	0	4 000 000	0	0			0	4 000 000
	PROTECTION DE L'ENVIRONNEMENT ET SECURISATION DU MILIEU		4 000 000	0	4 000 000	0	0			0	4 000 000
1313-1-12-51-11	MISE EN PLACE DU PROGRAMME DE PROMOTION DE LA SANTE ET DE PROTECTION DE L'ENVIRONNEMENT SUR LE TERRITOIRE NATIONAL	NATIONAL	4 000 000		4 000 000					0	4 000 000
1313-1-12-52	PROGRAMME DE MODERNISATION DE L'ADMINISTRATION CENTRALE		18 000 000	0	18 000 000	0	0			0	18 000 000
	CONSTRUCTION ET EQUIPEMENT DES CENTRES ADMINISTRATIFS		8 000 000	0	8 000 000	0	0			0	8 000 000
1313-1-12-52-11	AMENAGEMENT DU NOUVEAU LOCAL DU MSPP A MAIS GATE	OUEST	4 000 000		4 000 000					0	4 000 000
1313-1-12-52-12	AMENAGEMENT DES BUREAUX ADMINISTRATIFS DEPARTEMENTAUX ET COMMUNAUX DU MSPP (NORD, OUEST, CENTRE)	NATIONAL	4 000 000		4 000 000					0	4 000 000
	ACCELERATION DE LA REFORME DE LA FONCTION PUBLIQUE		10 000 000	0	10 000 000	0	0			0	10 000 000

**BUDGET 2013-2014
PROGRAMME D'INVESTISSEMENTS PUBLICS**

CODE	PROGRAMMES ET PROJETS	LOCALISATION	RESSOURCES NATIONALES			RESSOURCES EXTERNES				TOTAL PIP	
			TRESOR PUBLIC	AFC	TOTAL RN	BILATERALE	MULTILATERALE	SOURCE	TYPE	TOTAL RE	TOTAL PIP
1313-1-12-52-13	APPUI A L'AMENAGEMENT DE RESIDENCES DU PERSONNEL DANS LES INSTITUTIONS DE SANTE (CENTRE, NORD-EST, NORD)	NATIONAL	6 000 000		6 000 000					0	6 000 000
1313-1-12-52-14	CONSTRUCTION D'UN LOCAL POUR L'INSTITUT SUPERIEUR DE TECHNOLOGIE MEDICALE DU CAP HAITIEN (ISTMECH) (PHASE 1 DE 2)	NORD	4 000 000		4 000 000					0	4 000 000
1314	MINISTERE A LA CONDITION FEMININE ET AUX DROITS DES FEMMES		39 581 404	0	39 581 404	0	0			0	39 581 404
1314-1	MCFDF-SERVICES INTERNES		39 581 404	0	39 581 404	0	0			0	39 581 404
1314-1-12	DIRECTION GENERALE DES SERVICES INTERNES		39 581 404	0	39 581 404	0	0			0	39 581 404
1314-1-12-50	PROGRAMME DE MODERNISATION DE L'ADMINISTRATION DECONCENTREE		4 000 000	0	4 000 000	0	0			0	4 000 000
	RENFORCEMENT INSTITUTIONNEL DE L'ADMINISTRATION DECONCENTREE		4 000 000	0	4 000 000	0	0			0	4 000 000
1314-1-12-50-11	REAMENAGEMENT DES BUREAUX DEPARTEMENTAUX DU NORD-EST, NORD-OUEST, OUEST ET NIPPES	OUEST	4 000 000		4 000 000					0	4 000 000
1314-1-12-51	PROGRAMME D'ORGANISATION DE LA SOLIDARITE SOCIALE		33 000 000	0	33 000 000	0	0			0	33 000 000
	CONSTRUCTION DE CENTRES D'ACCUEIL POUR DES FEMMES VICTIMES DE VIOLENCE DANS CHAQUE POLE LOCAL DE DEVELOPPEMENT		33 000 000	0	33 000 000	0	0			0	33 000 000
1314-1-12-51-11	INSERTION SOCIO-ECONOMIQUE DES FILLES ET DES FEMMES DES DEPARTEMENTS DU SUD, GRAND'ANSE, CENTRE, NORD, NORD-EST, OUEST ET NORD'OUEST	NATIONAL	10 000 000		10 000 000					0	10 000 000
1314-1-12-51-12	CONTRIBUTION A L'HEBERGEMENT DES FEMMES VICTIMES DE VIOLENCE	OUEST	23 000 000		23 000 000					0	23 000 000
1314-1-12-52	PROGRAMME DE RENFORCEMENT DE L'EGALITE DE GENRE		2 581 404	0	2 581 404	0	0			0	2 581 404
	PRODUCTION ET DIFFUSION D'INFORMATION SUR L'EGALITE DE GENRES		2 581 404	0	2 581 404	0	0			0	2 581 404
1314-1-12-52-11	PREVENTION ET PROTECTION CONTRE LES VIOLENCES SEXOCPECIFIQUES AU NIVEAU DES 10 DEPARTEMENTS	NATIONAL	2 581 404		2 581 404					0	2 581 404
1315	MINISTERE A LA JEUNESSE ET DES SPORTS ET A L'ACTION CIVIQUE		103 100 001	0	103 100 001	97 425 000	0			97 425 000	200 525 001

**BUDGET 2013-2014
PROGRAMME D'INVESTISSEMENTS PUBLICS**

CODE	PROGRAMMES ET PROJETS	LOCALISATION	RESSOURCES NATIONALES			RESSOURCES EXTERNES				TOTAL PIP	
			TRESOR PUBLIC	AFC	TOTAL RN	BILATERALE	MULTILATERALE	SOURCE	TYPE		TOTAL RE
1315-1	MJSAC-SERVICES INTERNES		103 100 001	0	103 100 001	97 425 000	0			97 425 000	200 525 001
1315-1-12	DIRECTION GENERALE DES SERVICES INTERNES		103 100 001	0	103 100 001	97 425 000	0			97 425 000	200 525 001
1315-1-12-50	PROGRAMME DE MODERNISATION DE L'ADMINISTRATION CENTRALE		10 000 000	0	10 000 000	0	0			0	10 000 000
	RENFORCEMENT INSTITUTIONNEL DE L'ADMINISTRATION CENTRALE		4 000 000	0	4 000 000	0	0			0	4 000 000
1315-1-12-50-11	RECENSEMENT NATIONAL DE LA PRATIQUE SPORTIVE	NATIONAL	4 000 000		4 000 000					0	4 000 000
	PROMOTION ET DEVELOPPEMENT DE L'ACTION CIVIQUE		6 000 000	0	6 000 000	0	0			0	6 000 000
1315-1-12-50-12	MISE EN PLACE DE 3 CENTRES DE SERVICE CIVIQUE NATIONAL (NORD, SUD, GRAND-ANSE) INCLUANT LA FORMATION	NATIONAL	6 000 000		6 000 000					0	6 000 000
1315-1-12-51	PROGRAMME DE DEVELOPPEMENT DE L'ACTION CIVIQUE DU SPORT DES LOISIRS ET DE LA JEUNESSE		93 100 000	0	93 100 000	97 425 000	0			97 425 000	190 525 000
	PROMOTION ET DEVELOPPEMENT DU SPORT DE HAUT NIVEAU		0	0	0	7 425 000	0	BRESIL	DON	7 425 000	7 425 000
1315-1-12-51-11	INCLUSION SOCIALE PAR LE BIAS DE LA PRATIQUE SPORTIVE/FOOTBALL-PHSE 3-FORMATION DE 22 JOUEURS AU BRESIL	OUEST	0		0	7 425 000		BRESIL	DON	7 425 000	7 425 000
	MISE EN PLACE DE CENTRES MULTI SPORTS ET DE LOISIRS DANS LES POLES LOCAUX DE DEVELOPPEMENT		16 000 000	0	16 000 000	0	0			0	16 000 000
1315-1-12-51-12	CREATION D'UN CENTRE COMMUNAUTAIRE DE LOISIRS ET D'ANIMATION SOCIO-CULTUREL AU CAP-HAITIEN, AUX CAYES ET A PORT-AU-PRINCE	NATIONAL	6 000 000		6 000 000					0	6 000 000
1315-1-12-51-13	CONSTRUCTION D'UN CENTRE SPORTIF D'EXCELLENCE A JEREMIE-ETUDES	GRAND-ANSE	4 000 000		4 000 000					0	4 000 000
1315-1-12-51-14	MISE EN PLACE DE 2 CENTRS D'ACCUEIL ET DE REINSERTION PAR LA FORMATION TECHNIQUE, PROFESSIONNELLE ET SPORTIVE, POUR DE JEUNES FEMMES EN SITUATION DIFFICILE A PETION-VILLE ET AUX CAYES	NATIONAL	6 000 000		6 000 000					0	6 000 000
	DEVELOPPEMENT DU SPORT SCOLAIRE ET MUNICIPAL ET PROMOTION DU SPORT POUR TOUS		17 000 000	0	17 000 000	90 000 000	0			90 000 000	107 000 000
1315-1-12-51-16	SOUS PROGRAMME D'INFRASTRUCTURES SPORTIVES (SPORTS POUR CHANGEMENT: 10 TERRAINS DE SPORTS)	NATIONAL	17 000 000		17 000 000	90 000 000		PETROCARIBE	EMPRUNT	90 000 000	107 000 000
	DEVELOPPEMENT DES JEUX HANDISPORTS		5 000 000	0	5 000 000	0	0			0	5 000 000

**BUDGET 2013-2014
PROGRAMME D'INVESTISSEMENTS PUBLICS**

CODE	PROGRAMMES ET PROJETS	LOCALISATION	RESSOURCES NATIONALES			RESSOURCES EXTERNES				TOTAL PIP	
			TRESOR PUBLIC	AFC	TOTAL RN	BILATERALE	MULTILATERALE	SOURCE	TYPE	TOTAL RE	TOTAL PIP
1315-1-12-51-17	RENFORCEMENT DE LA PRATIQUE SPORTIVE DES PERSONNES EN SITUATION D'HANDICAP A TRAVERS LE PAYS "HANDISPORT"- ETUDES	NATIONAL	5 000 000		5 000 000					0	5 000 000
	PROTECTION ET DEVELOPPEMENT DE LA JEUNESSE		55 100 000	0	55 100 000	0	0			0	55 100 000
1315-1-12-51-18	MISE EN PLACE DE DISPOSITIFS DE PROTECTION ET DE VALORISATION DES INITIATIVES DE JEUNES	NATIONAL	50 000 000		50 000 000					0	50 000 000
1315-1-12-51-19	DEVELOPPEMENT DE LA CAPACITE ENTREPRENEURIALE CHEZ LES JEUNES: NORD, NORD-EST, NIPPES	NATIONAL	5 100 000		5 100 000					0	5 100 000
14	SECTEUR CULTUREL		150 000 003	91 000 000	241 000 003	100 177 335	20 189 883			120 367 218	361 367 221
1412	MINISTERE DE LA CULTURE		98 000 003	91 000 000	189 000 003	77 677 335	20 189 883			97 867 218	286 867 221
1412-1	MCC-SERVICES INTERNES		51 000 000	0	51 000 000	19 640 835	20 189 883			39 830 718	90 830 718
1412-1-12	DIRECTION GENERALE DES SERVICES INTERNES		51 000 000	0	51 000 000	19 640 835	20 189 883			39 830 718	90 830 718
1412-1-12-50	PROGRAMME DE PROTECTION ET DE VALORISATION DES BIENS CULTURELS ET DE SOUTIEN A LA CREATION CULTURELLE		51 000 000	0	51 000 000	19 640 835	20 189 883			39 830 718	90 830 718
	MISE EN OEUVRE D'UN PLAN DE PROTECTION ET DE VALORISATION DES BIEN CULTURELS		18 000 000	0	18 000 000	0	0			0	18 000 000
1412-1-12-50-11	CONSTRUCTION DU MEMORIAL DE ST. CHRISTOPHE A TITANYEN (ETUDES ET CONSTRUCTION)	OUEST	8 000 000		8 000 000					0	8 000 000
1412-1-12-50-12	CREATION DE L'INSTITUT HAITIEN DE CONSERVATION	OUEST	4 000 000		4 000 000					0	4 000 000
1412-1-12-50-13	CREATION D'UN ESPACE D'ANIMATION, D'EXPOSITION ET DE VENTE DE PRODUITS CULTURELS, ARTISTIQUES ET ARTISANAUX AUX CAYES	SUD	4 000 000		4 000 000					0	4 000 000
1412-1-12-50-14	STRUCTURATION DES GROUPES TRADITIONNELS DE RARA A LEOGANE (ORGANISATION, ELABORATION DE DOCUMENTS CONSTITUTIFS ET LEGAUX...)	OUEST	2 000 000		2 000 000					0	2 000 000
	MISE EN PLACE D'UN RESEAU DE CENTRES CULTURELS		33 000 000	0	33 000 000	19 640 835	0			19 640 835	52 640 835
1412-1-12-50-15	CREATION D'UN CENTRE DE FORMATION ET DE PRODUCTION POUR LES JEUNES CREATEURS ET ARTISTES DES QUARTIERS DEFAVORISES DE PORT-AU-PRINCE	OUEST	3 000 000		3 000 000					0	3 000 000

**BUDGET 2013-2014
PROGRAMME D'INVESTISSEMENTS PUBLICS**

CODE	PROGRAMMES ET PROJETS	LOCALISATION	RESSOURCES NATIONALES				RESSOURCES EXTERNES				TOTAL PIP	
			TRESOR PUBLIC	AFC	TOTAL RN	BILATERALE	MULTILATERALE	SOURCE	TYPE	TOTAL RE	TOTAL PIP	
1412-1-12-50-16	MISE EN PLACE D'UNE "ECOLE ATELIER DE JACMEL" (EAJ -PHASE 4 ET 5	SUD-EST	0		0	19 640 835			ESPAGNE	DON	19 640 835	19 640 835
1412-1-12-50-17	CONSTRUCTION D'UN CENTRE DE LOISIRS ET DE SPECTACLE DANS L'AIR METROPOLITAINE	OUEST	30 000 000		30 000 000	0					0	30 000 000
	MISE EN PLACE D'UN FONDS DE DEVELOPPEMENT CULTUREL		0	0	0	0	20 189 883	UE		DON	20 189 883	20 189 883
1412-1-12-50-18	SUPPORT AUX INITIATIVES CULTURELLES	NATIONAL	0		0		20 189 883	UE		DON	20 189 883	20 189 883
1412-2	SERVICES CENTRAUX TECHNIQUEMENT DECONCENTRES		47 000 003	91 000 000	138 000 003	58 036 500	0				58 036 500	196 036 503
1412-2-13	ECOLE NATIONALE DES ARTS		3 000 000	0	3 000 000	0	0				0	3 000 000
1412-2-13-50	PROGRAMME DE MODERNISATION DE L'ADMINISTRATION CENTRALE		3 000 000	0	3 000 000	0	0				0	3 000 000
	RENFORCEMENT INSTITUTIONNEL DE L'ADMINISTRATION CENTRALE		3 000 000	0	3 000 000	0	0				0	3 000 000
1412-2-13-50-11	REHABILITATION PHYSIQUE DE L'ENARTS A PORT-AU-PRINCE	OUEST	3 000 000		3 000 000						0	3 000 000
1412-2-14	INSTITUT DE SAUVEGARDE DU PATRIMOINE NATIONAL		9 000 001	0	9 000 001	58 036 500	0				58 036 500	67 036 501
1412-2-14-50	PROGRAMME DE MODERNISATION DE L'ADMINISTRATION CENTRALE		9 000 001	0	9 000 001	58 036 500	0				58 036 500	67 036 501
	RENFORCEMENT INSTITUTIONNEL DE L'ADMINISTRATION CENTRALE		9 000 001	0	9 000 001	58 036 500	0				58 036 500	67 036 501
1412-2-14-50-11	REHABILITATION DES FORTS JACQUES ET ALEXANDRE A FERMATHE ET AMENAGEMENT DU PARC NATIONAL DES FORTS	OUEST	3 000 000		3 000 000						0	3 000 000
1412-2-14-50-12	RESTAURATION ET MISE EN VALEUR DE L'ARTILLERIE ANGLAISE DE LA CITADELLE HENRY AU PARC NATIONAL HISTORIQUE CITADELLE SANS-SOUCI, RAMIER.	NORD	3 000 000		3 000 000						0	3 000 000
1412-2-14-50-13	REAMENAGEMENT DES JARDINS DU ROI ET PERRENISATION DU CAIMITIER DU ROI SUR LE SITE DE SANS-SOUCI	NORD	3 000 000		3 000 000						0	3 000 000
1412-2-14-50-14	RESTAURATION PALAIS SANS SOUCI	NORD	0		0	45 000 000			PETROCARIBE	EMPRUNT	45 000 000	45 000 000
1412-2-14-50-15	RENFORCEMENT INSTITUTIONNEL EN CULTURE ET CONSERVATION DU PATRIMOINE POUR LE DEVELOPPEMENT. PHASE 3	OUEST	0		0	13 036 500			ESPAGNE	DON	13 036 500	13 036 500

**BUDGET 2013-2014
PROGRAMME D'INVESTISSEMENTS PUBLICS**

CODE	PROGRAMMES ET PROJETS	LOCALISATION	RESSOURCES NATIONALES			RESSOURCES EXTERNES				TOTAL PIP	
			TRESOR PUBLIC	AFC	TOTAL RN	BILATERALE	MULTILATERALE	SOURCE	TYPE	TOTAL RE	TOTAL PIP
1412-2-15	THEATRE NATIONAL		6 000 000	0	6 000 000	0	0			0	6 000 000
1412-2-15-50	PROGRAMME DE MODERNISATION DE L'ADMINISTRATION CENTRALE		6 000 000	0	6 000 000	0	0			0	6 000 000
	RENFORCEMENT INSTITUTIONNEL DE L'ADMINISTRATION CENTRALE		6 000 000	0	6 000 000	0	0			0	6 000 000
1412-2-15-50-11	REHABILITATION DES LOCAUX DU THEATRE NATIONAL	OUEST	6 000 000		6 000 000					0	6 000 000
1412-2-16	MUSEE DU PANTHEON NATIONAL		6 000 000	0	6 000 000	0	0			0	6 000 000
1412-2-16-50	PROGRAMME DE PROTECTION ET DE VALORISATION DES BIENS CULTURELS ET DE SOUTIEN A LA CREATION CULTURELLE		6 000 000	0	6 000 000	0	0			0	6 000 000
	MISE EN PLACE D'UN RESEAU DE MUSEES NATIONAUX DANS LES GRANDS POLES REGIONAUX DE DEVELOPPEMENT		6 000 000	0	6 000 000	0	0			0	6 000 000
1412-2-16-50-11	REHABILITATION DES LOCAUX DU MUPANAH	OUEST	2 000 000		2 000 000					0	2 000 000
1412-2-16-50-12	CONSTRUCTION D'UN ATELIER DE RESTAURATION DES OEUVRES DU MUPANAH	OUEST	4 000 000		4 000 000					0	4 000 000
1412-2-17	BUREAU D'ETHNOLOGIE		4 000 000	0	4 000 000	0	0			0	4 000 000
1412-2-17-50	PROGRAMME DE MODERNISATION DE L'ADMINISTRATION CENTRALE		4 000 000	0	4 000 000	0	0			0	4 000 000
	RENFORCEMENT INSTITUTIONNEL DE L'ADMINISTRATION CENTRALE		4 000 000	0	4 000 000	0	0			0	4 000 000
1412-2-17-50-11	REHABILITATION DES LOCAUX DU BNE	OUEST	4 000 000		4 000 000					0	4 000 000
1412-2-18	BIBLIOTHEQUE NATIONALE		3 000 000	0	3 000 000	0	0			0	3 000 000
1412-2-18-50	PROGRAMME DE PROTECTION ET DE VALORISATION DES BIENS CULTURELS ET DE SOUTIEN A LA CREATION CULTURELLE		3 000 000	0	3 000 000	0	0			0	3 000 000
	MISE EN PLACE DE CENTRES LE LECTURE ET D'ANIMATION CULTURELLE PAR POLE LOCAL DE DEVELOPPEMENT		3 000 000	0	3 000 000	0	0			0	3 000 000

**BUDGET 2013-2014
PROGRAMME D'INVESTISSEMENTS PUBLICS**

CODE	PROGRAMMES ET PROJETS	LOCALISATION	RESSOURCES NATIONALES			RESSOURCES EXTERNES				TOTAL PIP	
			TRESOR PUBLIC	AFC	TOTAL RN	BILATERALE	MULTILATERALE	SOURCE	TYPE	TOTAL RE	TOTAL PIP
1412-2-18-50-11	ETUDES POUR LA CONSTRUCTION D'UNE BIBLIOTHEQUE ET D'UN AUDITORIUM A HINCHE	CENTRE	3 000 000		3 000 000					0	3 000 000
1412-2-19	ARCHIVES NATIONALES D'HAITI		0	91 000 000	91 000 000	0	0			0	91 000 000
1412-2-19-50	PROGRAMME DE DECONCENTRATION DES ARCHIVES NATIONALES D'HAITI DANS LES POLES REGIONAUX DE DEVELOPPEMENT		0	91 000 000	91 000 000	0	0			0	91 000 000
	MISE EN PLACE DE BUREAUX REGIONAUX DES ARCHIVES NATIONALES DANS LES POLES REGIONAUX DE DEVELOPPEMENT		0	91 000 000	91 000 000	0	0			0	91 000 000
1412-2-19-50-11	CONSTRUCTION D'UN COMPLEXE POUR LA GESTION DES DOCUMENTS ADMINISTRATIFS ET DES ARCHIVES PUBLIQUES A PORT-AU-PRINCE	OUEST	0	91 000 000	91 000 000					0	91 000 000
1412-2-24	DIRECTION NATIONALE DU LIVRE		12 000 000	0	12 000 000	0	0			0	12 000 000
1412-2-24-50	PROGRAMME DE PROTECTION ET DE VALORISATION DES BIENS CULTURELS ET DE SOUTIEN A LA CREATION CULTURELLE		12 000 000	0	12 000 000	0	0			0	12 000 000
	MISE EN PLACE DE CENTRES DE LECTURE ET D'ANIMATION CULTURELLE PAR POLE LOCAL DE DEVELOPPEMENT		12 000 000	0	12 000 000	0	0			0	12 000 000
1412-2-24-50-11	CONSTRUCTION D'UN CENTRE DE LECTURE ET D'ANIMATION CULTURELLE A GROS MORNE	ARTIBONITE	4 000 000		4 000 000					0	4 000 000
1412-2-24-50-12	IMPLANTATION D'UN CENTRE DE LECTURE ET D'ANIMATION CULTURELLE A LA VALLEE DE JACMEL	SUD-EST	4 000 000		4 000 000					0	4 000 000
1412-2-24-50-13	IMPLANTATION D'UN CENTRE DE LECTURE ET D'ANIMATION CULTURELLE A ANSE A VEAU	NIPPES	4 000 000		4 000 000					0	4 000 000
1412-2-25	BUREAU HAITIEN DES DROITS D'AUTEUR		4 000 000	0	4 000 000	0	0			0	4 000 000
1412-2-25-50	PROGRAMME DE MODERNISATION DE L'ADMINISTRATION CENTRALE		4 000 000	0	4 000 000	0	0			0	4 000 000
	RENFORCEMENT INSTITUTIONNEL DE L'ADMINISTRATION CENTRALE		4 000 000	0	4 000 000	0	0			0	4 000 000
1412-2-25-50-11	MISE EN PLACE DE LA GESTION COLLECTIVE ET LUTTE ANTI PIRATAGE DANS LE DOMAINE DU DROIT D'AUTEUR ET DES DROITS VOISINS (BHDA)	OUEST	4 000 000		4 000 000					0	4 000 000

BUDGET 2013-2014
PROGRAMME D'INVESTISSEMENTS PUBLICS

CODE	PROGRAMMES ET PROJETS	LOCALISATION	RESSOURCES NATIONALES			RESSOURCES EXTERNES				TOTAL PIP	
			TRESOR PUBLIC	AFC	TOTAL RN	BILATERALE	MULTILATERALE	SOURCE	TYPE	TOTAL RE	TOTAL PIP
1413	MINISTERE LA COMMUNICATION		52 000 000	0	52 000 000	22 500 000	0			22 500 000	74 500 000
1413-1	SERVICES INTERNES		52 000 000	0	52 000 000	22 500 000	0			22 500 000	74 500 000
1413-1-12	DIRECTION GENERALE DES SERVICES INTERNES		52 000 000	0	52 000 000	22 500 000	0			22 500 000	74 500 000
1413-1-12-50	PROGRAMME DE MODERNISATION DE L'ADMINISTRATION CENTRALE		52 000 000	0	52 000 000	22 500 000	0			22 500 000	74 500 000
	MISE EN PLACE DE CELLULES DE COMMUNICATION DANS LES POLES REGIONAUX DE DEVELOPPEMENT		44 000 000	0	44 000 000	0	0			0	44 000 000
1413-1-12-50-11	MISE EN PLACE D'UNE CELLULE DE COMMUNICATION AUX CAYES	SUD	2 000 000		2 000 000					0	2 000 000
1413-1-12-50-12	MISE EN PLACE D'UNE CELLULE DE COMMUNICATION AU CAP-HAITIEN	NORD	2 000 000		2 000 000					0	2 000 000
1413-1-12-50-13	RENFORCEMENT DE LA COMMUNICATION	OUEST	40 000 000		40 000 000					0	40 000 000
	RENFORCEMENT INSTITUTIONNEL DE L'ADMINISTRATION CENTRALE		8 000 000	0	8 000 000	22 500 000	0			22 500 000	30 500 000
1413-1-12-50-13	APPUI A LA RTNH: NUMERISATION DE LA DIFFUSION TERRESTRE HERTZIENNE DE LA TELEVISION NATIONALE D'HAITI (TNT) TELEVISION NUMERIQUE TERRESTRE	OUEST	8 000 000		8 000 000	22 500 000		PETROCARIBE	EMPRUNT	22 500 000	30 500 000
2	POUVOIR LEGISLATIF		45 000 000	0	45 000 000	0	0			0	45 000 000
2211	SENAT DE LA REPUBLIQUE		20 000 000	0	20 000 000	0	0			0	20 000 000
2211-1	SENAT DE LA REPUBLIQUE-SERVICES INTERNES		20 000 000	0	20 000 000	0	0			0	20 000 000
2211-1-12	QUESTURE DU SENAT DE LA REPUBLIQUE		20 000 000	0	20 000 000	0	0			0	20 000 000
2211-1-12-51	PROGRAMME DE RENFORCEMENT DES INSTITUTIONS DEMOCRATIQUES NATIONALES		20 000 000	0	20 000 000	0	0			0	20 000 000
	RENFORCEMENT DE L'ACTION PARLEMENTAIRE		20 000 000	0	20 000 000	0	0			0	20 000 000
2211-1-12-51-11	APPUI AU PARLEMENT HAITIEN (VOLET SENAT)	NATIONAL	20 000 000		20 000 000					0	20 000 000

**BUDGET 2013-2014
PROGRAMME D'INVESTISSEMENTS PUBLICS**

CODE	PROGRAMMES ET PROJETS	LOCALISATION	RESSOURCES NATIONALES			RESSOURCES EXTERNES					TOTAL PIP	
			TRESOR PUBLIC	AFC	TOTAL RN	BILATERALE	MULTILATERALE	SOURCE	TYPE	TOTAL RE	TOTAL PIP	
2211-1-12-51-12	CONSTRUCTION DU PALAIS LEGISLATIF	OUEST	0		0						0	0
2212	CHAMBRE DES DEPUTES		25 000 000	0	25 000 000	0	0				0	25 000 000
2212-1	CHAMBRE DES DEPUTES-SERVICES INTERNES		25 000 000	0	25 000 000	0	0				0	25 000 000
2212-1-12	QUESTURE DE LA CHAMBRE DES DEPUTES		25 000 000	0	25 000 000	0	0				0	25 000 000
2212-1-12-50	PROGRAMME DE RENFORCEMENT DES INSTITUTIONS DEMOCRATIQUES NATIONALES		25 000 000	0	25 000 000	0	0				0	25 000 000
	RENFORCEMENT DE L'ACTION PARLEMENTAIRE		25 000 000	0	25 000 000	0	0				0	25 000 000
2212-1-12-50-11	CREATION D'UN CENTRE DE DOCUMENTATION ET DE RECHERCHE DE LA CHAMBRE DES DEPUTES-ETUDES ET PHASE 1 DE 2	OUEST	25 000 000		25 000 000						0	25 000 000

**BUDGET 2013-2014
PROGRAMME D'INVESTISSEMENTS PUBLICS**

CODE	PROGRAMMES ET PROJETS	LOCALISATION	RESSOURCES NATIONALES			RESSOURCES EXTERNES				TOTAL PIP	
			TRESOR PUBLIC	AFC	TOTAL RN	BILATERALE	MULTILATERALE	SOURCE	TYPE	TOTAL RE	TOTAL PIP
3	POUVOIR JUDICIAIRE		30 000 000	0	30 000 000	0	0			0	30 000 000
3211	CONSEIL SUPERIEUR DU POUVOIR JUDICIAIRE (CSPJ)		30 000 000	0	30 000 000	0	0			0	30 000 000
3211-1	CSPJ-SERVICES INTERNES		30 000 000	0	30 000 000	0	0			0	30 000 000
3211-1-11	DIRECTION GENERALE DES SERVICES INTERNES		30 000 000	0	30 000 000	0	0			0	30 000 000
3211-1-11-50	PROGRAMME DE RENFORCEMENT DE L'ADMINISTRATION DE LA JUSTICE ET DE LA SECURITE		30 000 000	0	30 000 000	0	0			0	30 000 000
	CERTIFICATION DES PROFESSIONS JUDICIAIRES		30 000 000	0	30 000 000	0	0			0	30 000 000
3211-1-11-50-11	CERTIFICATION DES MAGISTRATS-PHASE 1	NATIONAL	30 000 000		30 000 000					0	30 000 000
4	INSTITUTIONS INDEPENDANTES		108 000 000	0	108 000 000	309 021 818	78 516 210			387 538 028	495 538 028
4111	CSCCA		28 000 000	0	28 000 000	0	0			0	28 000 000
4111-1	COUR SUPERIEURE DES COMPTES ET DU CONTENTIEUX ADMINISTRATIF		28 000 000	0	28 000 000	0	0			0	28 000 000
4111-1-11	CONSEIL DE LA COUR		28 000 000	0	28 000 000	0	0			0	28 000 000
4111-1-11-50	PROGRAMME DE RENFORCEMENT DES INSTITUTIONS DEMOCRATIQUES NATIONALES		28 000 000	0	28 000 000	0	0			0	28 000 000
	RENFORCEMENT DES INSTITUTIONS INDEPENDANTES		28 000 000	0	28 000 000	0	0			0	28 000 000
4111-1-11-50-11	CONSTRUCTION D'UN BUREAU DE LA CSCCA DANS L'ARTIBONITE	ARTIBONITE	4 000 000		4 000 000					0	4 000 000
4111-1-11-50-12	ACHEVEMENT DU BUREAU DE LA CSCCA DANS LA GRAND-ANSE	GRAND-ANSE	2 000 000		2 000 000					0	2 000 000
4111-1-11-50-13	ACHEVEMENT DU BUREAU DE LA CSCCA DANS LE NORD-EST	NORD-EST	2 000 000		2 000 000					0	2 000 000
4111-1-11-50-14	RENFORCEMENT DES CAPACITES DE LA CSCCA	NATIONAL	20 000 000		20 000 000					0	20 000 000

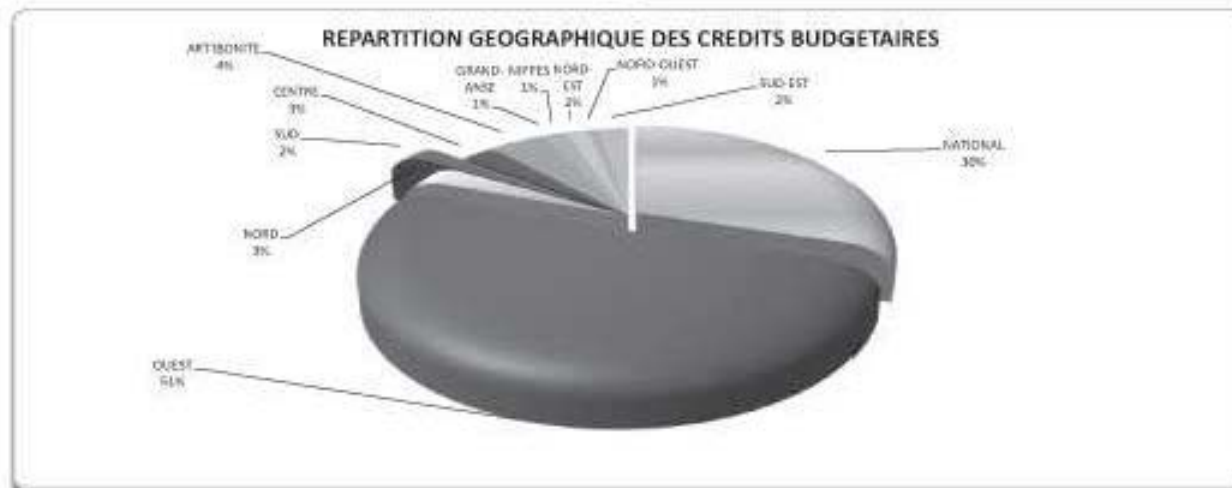
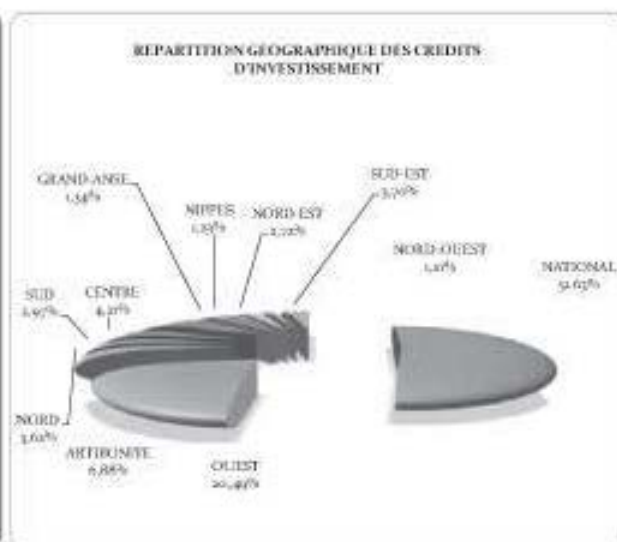
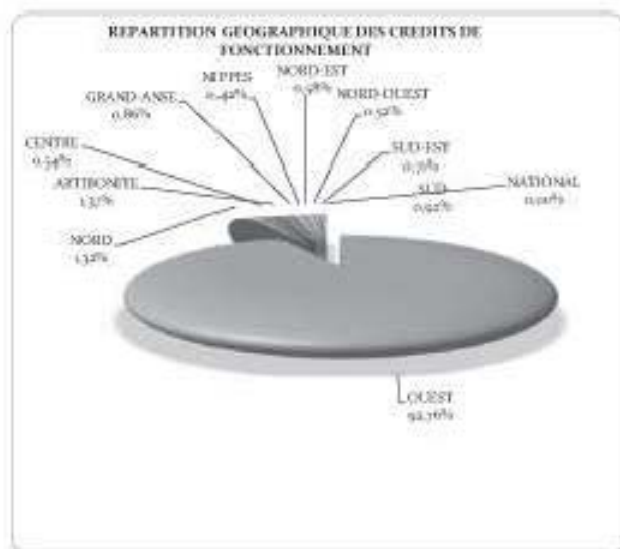
**BUDGET 2013-2014
PROGRAMME D'INVESTISSEMENTS PUBLICS**

CODE	PROGRAMMES ET PROJETS	LOCALISATION	RESSOURCES NATIONALES			RESSOURCES EXTERNES				TOTAL PIP	
			TRESOR PUBLIC	AFC	TOTAL RN	BILATERALE	MULTILATERALE	SOURCE	TYPE	TOTAL RE	TOTAL PIP
4111-1-11-50-15	CONSTRUCTION ET AMENAGEMENT DE LA COUR SUPERIEURE DES COMPTES ET DU CONTENTIEUX ADMINISTRATIF (CSCCA)	OUEST	0		0					0	0
4211	CEP		0	0	0	0	78 516 210			78 516 210	78 516 210
4211-1	CEP		0	0	0	0	78 516 210			78 516 210	78 516 210
4211-1-11	CEP		0	0	0	0	78 516 210			78 516 210	78 516 210
4211-1-11-50	PROGRAMME DE RENFORCEMENT DES INSTITUTIONS DEMOCRATIQUES NATIONALES		0	0	0	0	78 516 210			78 516 210	78 516 210
	FINANCEMENT DES ELECTIONS		0	0	0	0	78 516 210	UE	DON	78 516 210	78 516 210
4211-1-11-50-11	SUPPORT AU PROCESSUS ELECTORAL 2013	NATIONAL	0		0		78 516 210	UE	DON	78 516 210	78 516 210
4311	RECTORAT DE L'UNIVERSITE D'ETAT D'HAITI (RUEH)		80 000 000	0	80 000 000	309 021 818	0			309 021 818	389 021 818
4311-1	SERVICES CENTRAUX		80 000 000	0	80 000 000	309 021 818	0			309 021 818	389 021 818
4311-1-11	RECTORAT DE L'UNIVERSITE D'ETAT D'HAITI		80 000 000	0	80 000 000	309 021 818	0			309 021 818	389 021 818
4311-1-11-50	PROGRAMME DE RENFORCEMENT DES INSTITUTIONS DEMOCRATIQUES NATIONALES		80 000 000	0	80 000 000	309 021 818	0			309 021 818	389 021 818
	RENFORCEMENT DES INSTITUTIONS INDEPENDANTES		80 000 000	0	80 000 000	309 021 818	0			309 021 818	389 021 818
4311-1-11-50-11	PROJET DE CONSTRUCTION DU CAMPUS PRINCIPAL DE L'UNIVERSITE D'ETAT D'HAITI (source UTE/MEF)	OUEST	0		0	90 000 000		PETROCARIBE	EMPRUNT	90 000 000	90 000 000
4311-1-11-50-12	RENFORCEMENT DE L'UNIVERSITE D'ETAT D'HAITI (UEH)	NATIONAL	80 000 000		80 000 000	84 021 818		PETROCARIBE	EMPRUNT	84 021 818	164 021 818
4311-1-11-50-13	PROJET DE CONSTRUCTION ET D'EQUIPEMENTS DE DORTOIRS ET DE RESIDENCES POUR PROFESSEURS ET EXTENSION DU CAMPUS HENRY CHRISTOPHE DE L'UNIVERSITE D'ETAT D'HAITI A LIMONADE(source UTE/MEF)	NORD	0		0	135 000 000		PETROCARIBE	EMPRUNT	135 000 000	135 000 000

**LES INVESTISSEMENTS PUBLICS
EN 2013 - 2014**

**REPARTITION GEOGRAPHIQUE DES CREDITS BUDGETAIRES
EXERCICE 2013-2014**

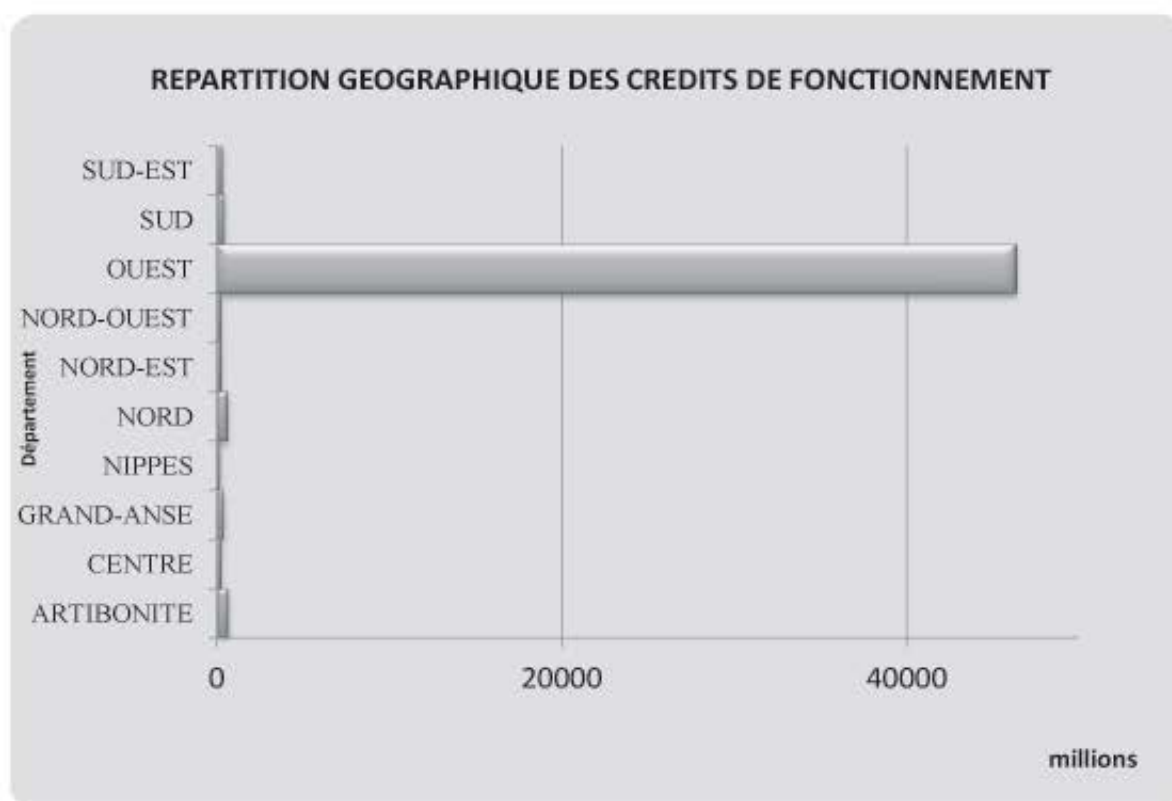
	FONCTIONNEMENT	INVESTISSEMENT	TOTAL	Population estimée en 2013	Dépenses Publiques per capita et départementales
TOTAL	49 978 501 562	68 702 047 380	118 680 548 943	10 579 230	11 218
NATIONAL	-	35 469 510 998	35 469 510 998		
OUEST	4 635 848 913	14 076 162 684	60 434 651 816	3 906 874	15 469
NORD	660 677 173	2 488 558 505	3 149 235 678	1 034 651	3 044
SUD	458 252 793	2 041 234 086	2 499 486 879	751 349	3 327
CENTRE	271 806 928	2 890 398 858	3 162 205 786	723 487	4 371
ARTIBONITE	684 501 404	4 726 758 914	5 411 260 318	1 674 874	3 231
GRAND-ANSE	430 720 893	918 255 804	1 348 976 696	454 031	2 971
NIPES	207 678 872	847 307 412	1 054 986 284	332 089	3 177
NORD-EST	289 784 370	1 870 493 785	2 160 278 155	381 961	5 656
NORD-OUEST	259 564 547	833 557 110	1 093 121 657	706 591	1 547
SUD-EST	357 025 452	2 539 809 224	2 896 834 676	613 323	4 723



REPARTITION GEOGRAPHIQUE DES CREDITS DE FONCTIONNEMENT

CREDITS BUDGETAIRES 13-14

ARTIBONITE	684 501 404
CENTRE	271 806 928
GRAND-ANSE	430 720 893
NIPPES	207 678 872
NORD	660 677 173
NORD-EST	289 784 370
NORD-OUEST	259 564 547
OUEST	46 358 489 132
SUD	458 252 793
SUD-EST	357 025 452
Total général	49 978 501 562



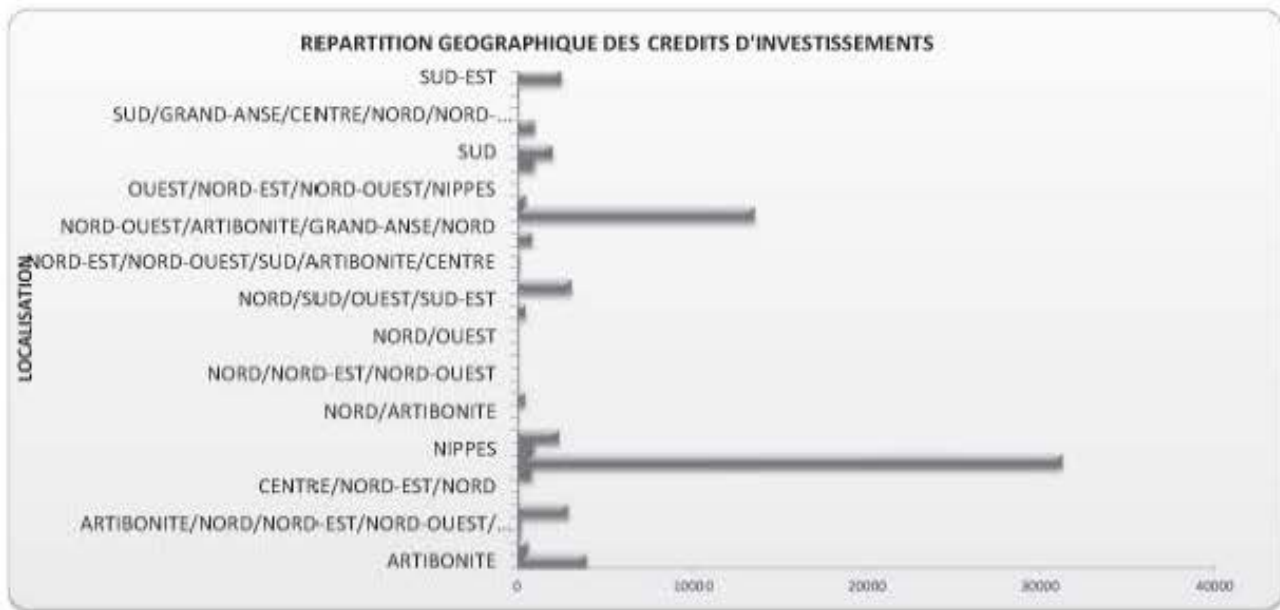
REPARTITION GEOGRAPHIQUE DES CREDITS D'INVESTISSEMENTS

CREDITS BUDGETAIRES 13-14

ARTIBONITE	3 983 191 797
ARTIBONITE/GRAND-ANSE/OUEST/SUD/SUD-EST	603 000 000
ARTIBONITE/GRAND-ANSE/OUEST	126 000 000
ARTIBONITE/NORD/NORD-EST/NORD-OUEST/ SUD/SUD-EST	190 125 000
CENTRE	2 896 398 858
CENTRE/NORD/NORD-EST/NORD-OUEST/NIPPES/SUD/SUD-EST	54 000 000
CENTRE/NORD-EST/NORD	6 000 000
GRAND-ANSE	828 255 804
NATIONAL	31 178 558 059
NIPPES	952 168 656
NORD	2 366 793 227
NORD/CENTRE /OUEST	7 000 000
NORD/ARTIBONITE	30 000 000
NORD/NORD-EST	414 000 000
NORD/NORD-EST/NIPPES	5 100 000
NORD/NORD-EST/NORD-OUEST	30 000 000
NORD/NORD-OUEST	5 000 000
NORD/NORD-OUEST/SUD/SUD-EST	14 461 115
NORD/OUEST	5 000 000
NORD/OUEST/CENTRE	4 000 000
NORD/SUD	427 500 000

NORD/SUD/OUEST/SUD-EST	15 907 018
NORD-EST	3 083 826 180
NORD-EST/ARTIBONITE/NIPPES/CENTRE/NORD/OUEST	62 000 000
NORD-EST/NORD-OUEST/SUD/ARTIBONITE/CENTRE	104 763 058
NORD-EST/SUD	5 000 000
NORD-OUEST	826 057 110
NORD-OUEST/ARTIBONITE/GRAND-ANSE/NORD	10 000 000
OUEST	13 436 314 588
OUEST/NORD/SUD	472 538 282
OUEST/NORD-EST/NORD-OUEST/NIPPES	4 000 000
OUEST/NORD-EST/SUD-EST/CENTRE	7 000 000
OUEST/SUD-EST	953 438 931
SUD	2 010 046 547
SUD/ARTIBONITE/NORD	15 000 000
SUD/GRAND-ANSE	954 000 000
SUD/GRAND-ANSE/CENTRE/NORD/NORD-EST/OUEST/NORD-OUEST	10 000 000
SUD/NIPPES	30 255 040
SUD/NORD-OUEST/NORD/OUEST	45 000 000
SUD-EST	2 530 348 109

GRAND TOTAL**68 702 047 380**



REPARTITION GEOGRAPHIQUE DES CREDITS D'INVESTISSEMENTS

CREDITS BUDGETAIRES 13-14

ARTIBONITE	4 726 758 914
1111-MINISTERE DE LA PLANIFICATION ET DE LA COOPERATION EXTERNE	846 790 860
1113-MINISTERE DE L'AGRICULTURE DES RESSOURCES NATURELLES DU DEVELOPPEMENT RURAL	1 304 000 001
1114-MINISTERE DES TRAVAUX PUBLICS,TRANSPORTS ET COMMUNICATIONS	1 163 432 079
1116-MINISTERE DE L'ENVIRONNEMENT	20 000 000
1117-MINISTERE DU TOURISME	17 000 000
1211-MINISTERE DE LA JUSTICE ET DE LA SECURITE PUBLIQUE	12 000 000
1216-MINISTERE DE L'INTERIEUR ET DES COLLECTIVITES TERRITORIALES	47 500 001
1313-MINISTERE DE LA SANTE PUBLIQUE ET DE LA POPULATION	1 308 035 974
1412-MINISTERE DE LA CULTURE	4 000 000
4111-COUR SUPERIEUR DES COMPTES ET DU CONTENCIEUX ADMINISTRATIF	4 000 000
CENTRE	2 890 398 858
1111-MINISTERE DE LA PLANIFICATION ET DE LA COOPERATION EXTERNE	825 385 019
1112-MINISTERE DE L'ECONOMIE ET DES FINANCES	6 500 000
1113-MINISTERE DE L'AGRICULTURE DES RESSOURCES NATURELLES DU DEVELOPPEMENT RURAL	70 000 000
1114-MINISTERE DES TRAVAUX PUBLICS,TRANSPORTS ET COMMUNICATIONS	1 496 013 838
1116-MINISTERE DE L'ENVIRONNEMENT	0
1211-MINISTERE DE LA JUSTICE ET DE LA SECURITE PUBLIQUE	8 000 001
1216-MINISTERE DE L'INTERIEUR ET DES COLLECTIVITES TERRITORIALES	12 500 000
1311-MINISTERE DE L'EDUCATION NATIONALE ET DE LA FORMATION PROFESSIONELLE	450 000 000
1313-MINISTERE DE LA SANTE PUBLIQUE ET DE LA POPULATION	19 000 000
1412-MINISTERE DE LA CULTURE	3 000 000
GRAND-ANSE	918 255 804
1111-MINISTERE DE LA PLANIFICATION ET DE LA COOPERATION EXTERNE	405 000 000
1113-MINISTERE DE L'AGRICULTURE DES RESSOURCES NATURELLES DU DEVELOPPEMENT RURAL	5 000 000
1114-MINISTERE DES TRAVAUX PUBLICS,TRANSPORTS ET COMMUNICATIONS	465 604 633
1116-MINISTERE DE L'ENVIRONNEMENT	0
1211-MINISTERE DE LA JUSTICE ET DE LA SECURITE PUBLIQUE	4 000 000
1313-MINISTERE DE LA SANTE PUBLIQUE ET DE LA POPULATION	32 651 170
1315-MINISTERE DE LA JEUNESSE,DES SPORTS ET DE L'ACTION CIVIQUE	4 000 000
4111-COUR SUPERIEUR DES COMPTES ET DU CONTENCIEUX ADMINISTRATIF	2 000 000
NATIONAL	35 476 510 998
1111-MINISTERE DE LA PLANIFICATION ET DE LA COOPERATION EXTERNE	5 529 031 271
1112-MINISTERE DE L'ECONOMIE ET DES FINANCES	3 073 061 251
1113-MINISTERE DE L'AGRICULTURE DES RESSOURCES NATURELLES DU DEVELOPPEMENT RURAL	2 908 835 696

1114-MINISTERE DES TRAVAUX PUBLICS,TRANSPORTS ET COMMUNICATIONS	8 399 161 714
1115-MINISTERE DU COMMERCE ET DE L'INDUSTRIE	1 404 124 050
1116-MINISTERE DE L'ENVIRONNEMENT	218 883 290
1117-MINISTERE DU TOURISME	98 907 018
1211-MINISTERE DE LA JUSTICE ET DE LA SECURITE PUBLIQUE	1 368 301 199
1212-MINISTERE DES HAITIENS VIVANT A L'ETRANGER	8 000 000
1215-PRIMATURE	113 894 726
1216-MINISTERE DE L'INTERIEUR ET DES COLLECTIVITES TERRITORIALES	1 083 000 000
1217-MINISTERE DE LA DEFENSE	17 209 357
1311-MINISTERE DE L'EDUCATION NATIONALE ET DE LA FORMATION PROFESSIONNELLE	6 823 173 197
1312-MINISTERE DES AFFAIRES SOCIALES ET DU TRAVAIL	2 329 619 718
1313-MINISTERE DE LA SANTE PUBLIQUE ET DE LA POPULATION	1 566 899 196
1314-MINISTERE A LA CONDITION FEMININE ET AUX DROITS DES FEMMES	12 581 404
1315-MINISTERE DE LA JEUNESSE,DES SPORTS ET DE L'ACTION CIVIQUE	189 100 000
1412-MINISTERE DE LA CULTURE	20 189 883
2211-SENAT DE LA REPUBLIQUE	20 000 000
3211-CONSEIL SUPERIEUR DU POUVOIR JUDICAIRE	30 000 000
4111-COUR SUPERIEUR DES COMPTES ET DU CONTENCIEUX ADMINISTRATIF	20 000 000
4211-CONSEIL ELECTORAL	78 516 210
4311-UNIVERSITE D'ETAT D'HAITI	164 021 818
NIPPES	847 307 412
1111-MINISTERE DE LA PLANIFICATION ET DE LA COOPERATION EXTERNE	233 837 429
1113-MINISTERE DE L'AGRICULTURE DES RESSOURCES NATURELLES DU DEVELOPPEMENT RURAL	50 000 000
1114-MINISTERE DES TRAVAUX PUBLICS,TRANSPORTS ET COMMUNICATIONS	502 969 983
1116-MINISTERE DE L'ENVIRONNEMENT	10 000 000
1211-MINISTERE DE LA JUSTICE ET DE LA SECURITE PUBLIQUE	12 000 000
1313-MINISTERE DE LA SANTE PUBLIQUE ET DE LA POPULATION	34 500 000
1412-MINISTERE DE LA CULTURE	4 000 000
NORD	2 488 558 505
1111-MINISTERE DE LA PLANIFICATION ET DE LA COOPERATION EXTERNE	425 000 000
1112-MINISTERE DE L'ECONOMIE ET DES FINANCES	376 163 795
1113-MINISTERE DE L'AGRICULTURE DES RESSOURCES NATURELLES DU DEVELOPPEMENT RURAL	40 000 000
1114-MINISTERE DES TRAVAUX PUBLICS,TRANSPORTS ET COMMUNICATIONS	1 220 287 779
1116-MINISTERE DE L'ENVIRONNEMENT	0
1117-MINISTERE DU TOURISME	21 000 000
1211-MINISTERE DE LA JUSTICE ET DE LA SECURITE PUBLIQUE	17 000 000
1216-MINISTERE DE L'INTERIEUR ET DES COLLECTIVITES TERRITORIALES	89 764 001
1311-MINISTERE DE L'EDUCATION NATIONALE ET DE LA FORMATION PROFESSIONNELLE	27 342 929
1312-MINISTERE DES AFFAIRES SOCIALES ET DU TRAVAIL	19 000 000
1313-MINISTERE DE LA SANTE PUBLIQUE ET DE LA POPULATION	65 000 001
1412-MINISTERE DE LA CULTURE	51 000 001
1413-MINISTERE DE LA COMMUNICATION	2 000 000
4311-UNIVERSITE D'ETAT D'HAITI	135 000 000

NORD'EST	1 870 493 785
1111-MINISTERE DE LA PLANIFICATION ET DE LA COOPERATION EXTERNE	210 000 000
1112-MINISTERE DE L'ECONOMIE ET DES FINANCES	1 035 000 000
1113-MINISTERE DE L'AGRICULTURE DES RESSOURCES NATURELLES DU DEVELOPPEMENT RURAL	230 000 000
1114-MINISTERE DES TRAVAUX PUBLICS,TRANSPORTS ET COMMUNICATIONS	205 118 142
1115-MINISTERE DU COMMERCE ET DE L'INDUSTRIE	2 551 170
1116-MINISTERE DE L'ENVIRONNEMENT	102 324 475
1216-MINISTERE DE L'INTERIEUR ET DES COLLECTIVITES TERRITORIALES	14 000 000
1312-MINISTERE DES AFFAIRES SOCIALES ET DU TRAVAIL	23 000 000
1313-MINISTERE DE LA SANTE PUBLIQUE ET DE LA POPULATION	46 500 000
4111-COUR SUPERIEUR DES COMPTES ET DU CONTENCIEUX ADMINISTRATIF	2 000 000
NORD'OUEST	833 557 110
1111-MINISTERE DE LA PLANIFICATION ET DE LA COOPERATION EXTERNE	390 000 000
1112-MINISTERE DE L'ECONOMIE ET DES FINANCES	7 500 000
1113-MINISTERE DE L'AGRICULTURE DES RESSOURCES NATURELLES DU DEVELOPPEMENT RURAL	207 907 018
1114-MINISTERE DES TRAVAUX PUBLICS,TRANSPORTS ET COMMUNICATIONS	177 950 093
1116-MINISTERE DE L'ENVIRONNEMENT	- 0
1117-MINISTERE DU TOURISME	8 000 000
1211-MINISTERE DE LA JUSTICE ET DE LA SECURITE PUBLIQUE	5 000 000
1313-MINISTERE DE LA SANTE PUBLIQUE ET DE LA POPULATION	37 200 000
OUEST	14 076 162 684
1111-MINISTERE DE LA PLANIFICATION ET DE LA COOPERATION EXTERNE	2 596 621 974
1112-MINISTERE DE L'ECONOMIE ET DES FINANCES	3 024 942 806
1113-MINISTERE DE L'AGRICULTURE DES RESSOURCES NATURELLES DU DEVELOPPEMENT RURAL	1 126 886 098
1114-MINISTERE DES TRAVAUX PUBLICS,TRANSPORTS ET COMMUNICATIONS	4 756 521 076
1115-MINISTERE DU COMMERCE ET DE L'INDUSTRIE	93 441 871
1116-MINISTERE DE L'ENVIRONNEMENT	144 022 311
1117-MINISTERE DU TOURISME	108 325 000
1211-MINISTERE DE LA JUSTICE ET DE LA SECURITE PUBLIQUE	436 200 239
1213-MINISTERE DES AFFAIRES ETRANGERES	-
1215-PRIMATURE	357 119 519
1216-MINISTERE DE L'INTERIEUR ET DES COLLECTIVITES TERRITORIALES	5 000 000
1311-MINISTERE DE L'EDUCATION NATIONALE ET DE LA FORMATION PROFESSIONNELLE	135 788 416
1312-MINISTERE DES AFFAIRES SOCIALES ET DU TRAVAIL	31 250 001
1313-MINISTERE DE LA SANTE PUBLIQUE ET DE LA POPULATION	863 081 871
1314-MINISTERE A LA CONDITION FEMININE ET AUX DROITS DES FEMMES	27 000 000
1315-MINISTERE DE LA JEUNESSE,DES SPORTS ET DE L'ACTION CIVIQUE	7 425 000
1412-MINISTERE DE LA CULTURE	177 036 501
1413-MINISTERE DE LA COMMUNICATION	70 500 000
2211-SENAT DE LA REPUBLIQUE	-
2212-CHAMBRE DES DEPUTES	25 000 000

4111-COUR SUPERIEUR DES COMPTES ET DU CONTENCIEUX ADMINISTRATIF	-
4311-UNIVERSITE D'ETAT D'HAITI	90 000 000
SUD	2 003 979 046
1111-MINISTERE DE LA PLANIFICATION ET DE LA COOPERATION EXTERNE	235 000 000
1112-MINISTERE DE L'ECONOMIE ET DES FINANCES	67 500 000
1113-MINISTERE DE L'AGRICULTURE DES RESSOURCES NATURELLES DU DEVELOPPEMENT RURAL	133 588 000
1114-MINISTERE DES TRAVAUX PUBLICS,TRANSPORTS ET COMMUNICATIONS	632 791 046
1116-MINISTERE DE L'ENVIRONNEMENT	107 500 000
1117-MINISTERE DU TOURISME	731 600 000
1216-MINISTERE DE L'INTERIEUR ET DES COLLECTIVITES TERRITORIALES	17 000 000
1313-MINISTERE DE LA SANTE PUBLIQUE ET DE LA POPULATION	72 999 999
1412-MINISTERE DE LA CULTURE	4 000 000
1413-MINISTERE DE LA COMMUNICATION	2 000 000
SUD-EST	2 539 809 224
1111-MINISTERE DE LA PLANIFICATION ET DE LA COOPERATION EXTERNE	239 218 060
1113-MINISTERE DE L'AGRICULTURE DES RESSOURCES NATURELLES DU DEVELOPPEMENT RURAL	66 137 591
1114-MINISTERE DES TRAVAUX PUBLICS,TRANSPORTS ET COMMUNICATIONS	1 311 600 523
1116-MINISTERE DE L'ENVIRONNEMENT	180 951 081
1117-MINISTERE DU TOURISME	467 900 039
1216-MINISTERE DE L'INTERIEUR ET DES COLLECTIVITES TERRITORIALES	10 000 000
1311-MINISTERE DE L'EDUCATION NATIONALE ET DE LA FORMATION PROFESSIONNELLE	178 861 095
1312-MINISTERE DES AFFAIRES SOCIALES ET DU TRAVAIL	4 000 000
1313-MINISTERE DE LA SANTE PUBLIQUE ET DE LA POPULATION	57 499 999
1412-MINISTERE DE LA CULTURE	23 640 835
SUD-NIPPES	30 255 040
1114-MINISTERE DES TRAVAUX PUBLICS,TRANSPORTS ET COMMUNICATIONS	30 255 040
GRAND TOTAL	68 702 047 380

**LES INVESTISSEMENTS PUBLICS
EN 2013 - 2014**

CLASSIFICATION FONCTIONNELLE

**CLASSIFICATION FONCTIONNELLE DES CREDITS BUDGETAIRES
EXERCICE 2013-2014**

	FONCTIONNEMENT	INVESTISSEMENT	TOTAL
TOTAL	49 978 501 562	68 702 047 380	118 680 548 943
01 SERVICES GENERAUX DES ADMINISTRATIONS PUBLIQUES	22 080 552 979	4 895 346 013	26 975 898 992
011 FONCT. ORGANES EXECUTIFS ET LEGISLATIFS, AFF. FINANCIERES ET FISCA	16 910 727 107	2 522 332 425	19 433 059 532
0111 FONCTIONNEMENT DES ORGANES EXECUTIFS ET LEGISLATIFS	10 747 819 167	1 442 602 95013	270 151 592
0112 AFFAIRES FINANCIERES ET FISCALES	3 945 454 483	1 079 729 475	5 388 057 433
0113 AFFAIRES ETRANGERES	2 217 453 457	0	3 297 182 933
012 AIDE ECONOMIQUE EXTERIEURE	11 207 610	35 000 000	46 207 611
0121 AIDE ECONOMIQUE AUX PAYS EN DEVELOPPEMENT OU EN TRANSITION	0	35 000 000	35 000 000
0122 AIDE ECONOMIQUE PAR L'INTERMEDIAIRE D'ORGANISATION INTERNATIONALES (SC)	11 207 610	0	46 207 611
013 SERVICES GENERAUX	938 639 174	229 000 001	1 167 639 175
0131 SERVICES GENERAUX DE PERSONNEL (SC)	167 432 077	0	396 432 078
0132 SERVICES GENERAUX DE PLANIFICATION ET DE STATISTIQUE	755 354 746	229 000 001	755 354 746
0133 AUTRES SERVICES GENERAUX (SC)	15 852 351	0	244 852 351
014 RECHERCHE FONDAMENTALE (SC)	24 366 228	0	24 366 228
0140 RECHERCHE FONDAMENTALE (SC)	24 366 228	0	24 366 228
015 R-D CONCERNANT LES SERVICES GENERAUX DES ADMINISTRATIONS PUBLIQUES	0	16 000 000	16 000 000
0150 R-D CONCERNANT LES SERVICES GENERAUX DES ADMINISTRATIONS PUBLIQUES (SC)	0	16 000 000	16 000 000
016 SERVICES GENERAUX DES ADMINISTRATIONS PUBLIQUES N.C.A.	317 684 765	2 093 013 587	2 410 698 351
0160 SERVICES GENERAUX DES ADMINISTRATIONS PUBLIQUES N.C.A.	317 684 765	2 093 013 587	2 410 698 351
017 OPERATIONS CONCERNANT LA DETTE PUBLIQUE (SC)	3 877 928 095	0	3 877 928 095
0170 OPERATIONS CONCERNANT LA DETTE PUBLIQUE (SC)	3 877 928 095	0	3 877 928 095
018 TRANSFERTS DE CARACTERE GENERAL ENTRE ADMINISTRATIONS PUBLIQUES	0	0	0
0180 TRANSFERTS DE CARACTERE GENERAL ENTRE ADMINISTRATIONS PUBLIQUES (SC)	0	0	0
02 DEFENSE	222 669 145	0	222 669 145
021 DEFENSE MILITAIRE	0	0	0
0210 DEFENSE MILITAIRE (SC)	0	0	0
022 DEFENSE CIVILE	0	0	0
0220 DEFENSE CIVILE (SC)	0	0	0
023 AIDE MILITAIRE A DES PAYS ETRANGERS	0	0	0
0230 AIDE MILITAIRE A DES PAYS ETRANGERS (SC)	0	0	0
024 R-D CONCERNANT LA DEFENSE	0	0	0
0240 R-D CONCERNANT LA DEFENSE (SC)	0	0	0
025 DEFENSE N.C.A	222 669 145	0	222 669 145
0250 DEFENSE N.C.A(SC)	222 669 145	0	222 669 145
03 ORDRE ET SECURITE PUBLIQUE	9 380 709 665	1 026 628 169	10 407 337 833
031 SERVICES DE POLICE	3 785 112 237	918 128 168	4 703 240 404
0310 SERVICES DE POLICE(SC)	3 785 112 237	918 128 168	4 703 240 404
032 SERVICES DE PROTECTION CIVILE	1 063 695 852	0	1 063 695 852
0320 SERVICES DE PROTECTION CIVILE(SC)	1 063 695 852	0	1 063 695 852
033 TRIBUNAUX	1 049 179 855	108 500 001	1 157 679 856
0330 TRIBUNAUX (SC)	1 049 179 855	108 500 001	1 157 679 856
034 ADMINISTRATION PENITENTIAIRE	838 698 253	0	838 698 253
0340 ADMINISTRATION PENITENTIAIRE	838 698 253	0	838 698 253
035 R-D CONCERNANT L'ORDRE ET LA SECURITE PUBLICS	0	0	0
0350 R-D CONCERNANT L'ORDRE ET LA SECURITE PUBLICS (SC)	0	0	0
036 ORDRE ET SECURITE PUBLICS N.C.A.	2 644 023 468	0	2 644 023 468
0360 ORDRE ET SECURITE PUBLICS N.C.A.	2 644 023 468	0	2 644 023 468
04 AFFAIRES ECONOMIQUES	2 377 186 715	29 082 820 544	31 460 007 259
041 TUTELLE DE L'ECONOMIE GENERALE, DESECHANGES ET DE L'EMPLOI	500 735 428	861 107 736	1 361 843 164
0411 TUTELLE DE L'ECONOMIE GENERALE ET DES ECHANGES	445 508 238	661 107 736	1 306 615 975
0412 AFFAIRES GENERALES CONCERNANT L'EMPLOI (SC)	55 227 189	200 000 000	716 334 926

042 AGRICULTURE SYLVICULTURE PECHE ET CHASSE	757 252 581	4 748 329 371	5 505 581 953
0421 AGRICULTURE	724 254 949	4 678 671 461	5 472 584 320
0422 SYLVICULTURE (SC)	15 168 609	0	4 693 840 070
0423 PECHE ET CHASSE (SC)	17 829 023	69 657 911	17 829 023
043 COMBUSTIBLES ET ENERGIE	4 795 805	2 653 936 879	2 658 732 684
0431 CHARBON ET AUTRES COMBUSTIBLES MINERAUX SOLIDES (SC)	4 795 805	0	2 658 732 684
0432 PETROLE ET GAZ NATUREL (SC)	0	0	0
0433 COMBUSTIBLE NUCLEAIRE (SC)	0	0	0
0434 AUTRES COMBUSTIBLES (SC)	0	0	0
0435 ELECTRICITE(SC)	0	2 653 936 879	0
0436 ENERGIE NON ELECTRIQUE(SC)	0	0	2 653 936 879
044 INDUSTRIES EXTRACTIVES ET MANUFACTURIERES, CONSTRUCTION	761 060 342	0	761 060 342
0441 EXTRACTION DE RESSOURCES MINERALES AUTRES QUE LES COMBUSTIBLES MINERAUX (SC)	40 502 137	0	40 502 137
0442 INDUSTRIES MANUFACTURIERES (SC)	28 347 625	0	28 347 625
0443 CONSTRUCTION (SC)	692 210 580	0	692 210 580
045 TRANSPORTS	77 380 897	16 929 335 759	17 006 716 657
0450 TRANSPORTS ROUTIERS	0	0	16 929 335 759
0451 TRANSPORTS ROUTIERS	50 249 979	16 524 335 759	50 249 979
0452 TRANSPORTS PAR VOIE D'EAU	27 130 918	67 500 000	16 551 466 677
0453 TRANSPORTS PAR VOIE FERREE (SC)	0	0	67 500 000
0454 TRANSPORTS AERIENS (SC)	0	337 500 000	0
0455 PIPELINE ET SYSTEMES DE TRANSPORT DIVERS (SC)	0	0	337 500 000
046 COMMUNICATIONS	79 220 312	10 000 000	89 220 312
0460 COMMUNICATIONS (SC)	79 220 312	10 000 000	89 220 312
047 AUTRES BRANCHES D'ACTIVITE	165 884 602	1 292 232 018	1 458 116 620
0471 DISTRIBUTION, ENTREPOTS ET MAGASINS (SC)	19 926 255	0	1 312 158 273
0472 HOTELLERIE ET RESTAURATION (SC)	0	100 325 000	0
0473 TOURISME	142 743 350	191 907 018	243 068 351
0474 PROJETS DE DEVELOPPEMENT POLYVALENTS (SC)	3 214 997	1 000 000 000	195 122 015
048 R-D CONCERNANT LES AFFAIRES ECONOMIQUES	18 319 563	0	18 319 563
0481 R-D CONCERNANT LA TUTELLE DE L'ECONOMIE GENERALE, DES ECHANGES ET DE L'EMPLOI (SC)	0	0	0
0482 R-D CONCERNANT L'AGRICULTURE, LA SYLVICULTURE, LA PECHE ET LA CHASSE (SC)	18 319 563	0	18 319 563
0483 R-D CONCERNANT LES COMBUSTIBLES ET L'ENERGIE (SC)	0	0	0
0484 R-D CONCERNANT LES INDUSTRIES EXTRACTIVES ET MANUFACTURIERES ET LA CONSTRUCTION (SC)	0	0	0
0485 R-D CONCERNANT LES TRANSPORTS (SC)	0	0	0
0486 R-D CONCERNANT LES COMMUNICATIONS (SC)	0	0	0
0487 R-D CONCERNANT D'AUTRES BRANCHES D'ACTIVITE (SC)	0	0	0
049 AFFAIRES ECONOMIQUES N.C.A.	12 537 184	2 587 878 780	2 600 415 964
0490 AFFAIRES ECONOMIQUES N.C.A.	12 537 184	2 587 878 780	2 600 415 964
05 PROTECTION DE L'ENVIRONNEMENT	632 893 033	3 321 409 328	3 954 302 362
051 GESTION DES DECHETS	308 899 922	239 264 000	548 163 922
0510 GESTION DES DECHETS (SC)	308 899 922	239 264 000	548 163 922
052 GESTION DES EAUX USEES	9 409 200	1 105 964 174	1 115 373 374
0520 GESTION DES EAUX USEES (SC)	9 409 200	1 105 964 174	1 115 373 374
053 LUTTE CONTRE LA POLLUTION	16 163 401	0	16 163 401
0530 LUTTE CONTRE LA POLLUTION(SC)	16 163 401	0	16 163 401

054	PRESERVATION DE LA DIVERSITE BIOLOGIQUE			
	ET PROTECTION DE LA NATU	22 732 631	114 999 999	137 732 630
0540	PRESERVATION DE LA DIVERSITE BIOLOGIQUE			
	ET PROTECTION DE LA NATURE(SC)	22 732 631	114 999 999	137 732 630
055	RD DANS LE DOMAINE DE LA PROTECTION DE L'ENVIRONNEMENT	0	0	0
0550	RD DANS LE DOMAINE DE LA PROTECTION DE L'ENVIRONNEMENT(SC)	0	0	0
056	PROTECTION DE L'ENVIRONNEMENT N.C.A.	275 687 880	1 861 181 155	2 136 869 035
0560	PROTECTION DE L'ENVIRONNEMENT N.C.A.	275 687 880	1 861 181 155	2 136 869 035
06	LOGEMENT ET EQUIPEMENTS COLLECTIFS	146 515 472	17 478 606 624	17 625 122 097
061	LOGEMENT	48 087 553	2 534 937 061	2 583 024 614
0610	LOGEMENT (SC)	48 087 553	2 534 937 061	2 583 024 614
062	EQUIPEMENTS COLLECTIFS	0	10 839 407 547	10 839 407 547
0620	EQUIPEMENTS COLLECTIFS	0	10 839 407 547	10 839 407 547
063	ALIMENTATION EN EAU	56 812 671	3 849 942 017	3 906 754 688
0630	ALIMENTATION EN EAU	56 812 671	3 849 942 017	3 906 754 688
064	ECLAIRAGE PUBLIC	0	254 320 000	254 320 000
0640	ECLAIRAGE PUBLIC	0	254 320 000	254 320 000
065	R-D DANS LE DOMAINE DU LOGEMENT ET DES EQUIPEMENTS COLLECTIFS	0	0	0
0650	R-D DANS LE DOMAINE DU LOGEMENT			
	ET DES EQUIPEMENTS COLLECTIFS	0	0	0
066	LOGEMENT ET EQUIPEMENTS COLLECTIFS N.C.A.	41 615 248	0	41 615 248
0660	LOGEMENT ET EQUIPEMENTS COLLECTIFS N.C.A.	41 615 248	0	41 615 248
07	SANTE 2 861 593 414	1 388 546 820	4 250 140 234	
071	PRODUITS APPAREILS ET MATERIELS MEDICAUX	0	511 051 869	511 051 869
0711	PRODUITS PHARMACEUTIQUES	0	0	511 051 869
0712	PRODUITS MEDICAUX DIVERS	0	511 051 869	0
0713	APPAREILS ET MATERIEL THERAPEUTIQUES	0	0	511 051 869
072	SERVICES AMBILATOIRES	0	249 353 080	249 353 080
0721	SERVICES DE MEDECINE GENERALE	0	0	249 353 080
0722	SERVICE DE MEDECINE SPECIALISEE	0	249 353 080	0
0723	SERVICES DENTAIRE	0	0	249 353 080
0724	SERVICES PARAMEDICAUX	0	0	0
073	SERVICES HOSPITALIERS	562 817 283	0	562 817 283
0731	SERVICES HOSPITALIERS GENERAUX	537 892 506	0	537 892 506
0732	SERVICES HOSPITALIERS SPECIALISES(SI)	11 322 754	0	11 322 754
0733	SERVICES DES DISPENSAIRES ET DES MATERNITES (SI)	13 602 023	0	13 602 023
0734	SERVICES DES MAISONS DE REPOS ET DES MAISONS DE SANTE (SI)	0	0	0
074	SERVICES DE SANTE PUBLIQUE	995 945 046	606 141 870	1 602 086 916
0740	SERVICES DE SANTE PUBLIQUE (SI)	995 945 046	606 141 870	1 602 086 916
075	RD DANS LE DOMAINE DE LA SANTE	126 892 824	4 000 000	130 892 824
0750	RD DANS LE DOMAINE DE LA SANTE (SC)	126 892 824	4 000 000	130 892 824
076	SANTE N.C.A	1 175 938 261	18 000 000	1 193 938 262
0760	SANTE N.C.A (SC)	1 175 938 261	18 000 000	1 193 938 262
08	LOISIRS CULTURE ET CULT	1 643 080 297	431 623 621	2 074 703 919
081	SERVICES RECREATIFS ET SPORTIFS	428 097 892	38 425 000	466 522 892
0810	SERVICES RECREATIFS ET SPORTIFS	428 097 892	38 425 000	466 522 892
082	SERVICES CULTURELLES	819 832 814	30 189 883	850 022 698
0820	SERVICES CULTURELLES	819 832 814	30 189 883	850 022 698
083	SERVICE DES RADIODIFFUSION, DE TELEVISION ET D'EDITION(SC)	253 761 104	0	253 761 104
0830	SERVICE DES RADIODIFFUSION, DE TELEVISION ET D'EDITION(SC)	253 761 104	0	253 761 104
084	CULTE ET AUTRES SERVICES COMMUNAUTAIRES (SC)	124 726 841	0	124 726 841
0840	CULTE ET AUTRES SERVICES COMMUNAUTAIRES (SC)	124 726 841	0	124 726 841
085	RD-DANS LE DOMAINE DES LOISIRS, DE LA CULTURE ET DU CULT (SC)	0	0	0
0850	RD-DANS LE DOMAINE DES LOISIRS, DE LA CULTURE ET DU CULT (SC)	0	0	0

086 LOISIR, CULTURE ET CULTE N.C.A (SC)	16 661 646	363 008 738	379 670 384
0860 LOISIR, CULTURE ET CULTE N.C.A (SC)	16 661 646	363 008 738	379 670 384
09 ENSEIGNEMENT	9 850 633 060	8 026 707 455	17 877 340 515
091 ENSEIGNEMENT PREELEMENTAIRE ET PRIMAIRE	39 329 797	2 432 824 675	2 472 154 472
0910 ENSEIGNEMENT PREELEMENTAIRE	0	0	2 432 824 675
0911 ENSEIGNEMENT PREELEMENTAIRE	0	0	0
0912 ENSEIGNEMENT PRIMAIRE (SI)	39 329 797	2 432 824 675	39 329 797
092 ENSEIGNEMENT SECONDAIRE	27 913 941	0	27 913 941
0920 PREMEIR CYCLE DE L'ENSEIGNEMENT SECONDAIRE (SI)	0	0	0
0921 PREMEIR CYCLE DE L'ENSEIGNEMENT SECONDAIRE (SI)	27 913 941	0	27 913 941
0922 DEUXIEME CYCLE DE L'ENSEIGNEMENT SECONDAIRE (SI)	0	0	0
093 ENSEIGNEMENT POSTESECONDAIRE NON SUPERIEUR	0	38 000 000	38 000 000
0930 ENSEIGNEMENT POSTESECONDAIRE NON SUPERIEUR(SI)	0	38 000 000	38 000 000
094 ENSEIGNEMENT SUPERIEUR	1 186 253 318	172 021 817	1 358 275 136
0941 ENSEIGNEMENT SUPERIEUR NON DOCTORAL	1 186 253 318	172 021 817	1 358 275 136
0942 ENSEIGNEMENT SUPERIEUR DOCTORAL (SI)	0	0	172 021 817
095 ENSEIGNEMENT NON DEFINI PAR NIVEAU	311 954 343	157 836 420	469 790 763
0950 ENSEIGNEMENT NON DEFINI PAR NIVEAU(SI)	311 954 343	157 836 420	469 790 763
096 SERVICES ANNEXES A L'ENSEIGNEMENT	0	1 851 903 206	1 851 903 206
0960 SERVICES ANNEXES A L'ENSEIGNEMENT(SI)	0	1 851 903 206	1 851 903 206
097 RD- DANS LE DOMAINE DE L'ENSEIGNEMENT	19 146 334	0	19 146 334
0970 RD- DANS LE DOMAINE DE L'ENSEIGNEMENT (SC)	19 146 334	0	19 146 334
098 ENSEIGNEMENT N.C.A.	8 266 035 326	3 374 121 336	11 640 156 662
0980 ENSEIGNEMENT N.C.A.(SC)	8 266 035 326	3 374 121 336	11 640 156 662
10 PROTECTION SOCIALE	782 667 783	3 050 358 807	3 833 026 589
101 MALADIE ET INVALIDITE	0	0	0
1011 MALADIE(SI)	0	0	0
1012 INVALIDITE (SI)	0	0	0
102 VIEILLESSE	21 157 790	0	21 157 790
1020 VIELLESSE (SI)	21 157 790	0	21 157 790
103 SURVIVANTS	0	0	0
1030 SURVIVANTS(SI)	0	0	0
104 FAMILLE ET ENFANTS	7 918 301	0	7 918 301
1040 FAMILLE ET ENFANTS (SI)	7 918 301	0	7 918 301
105 CHOMAGE	0	0	0
1050 CHOMAGE (SI)	0	0	0
106 LOGEMENT	0	0	0
1060 LOGEMENT	0	0	0
107 EXCLUSION SOCIALE N.C.A.	110 631 055	42 500 000	153 131 055
1070 EXCLUSION SOCIALE N.C.A.	110 631 055	42 500 000	153 131 055
108 RD-DANS LE DOMAINE DE LA PROTECTION SOCIALE	0	0	0
1080 RD-DANS LE DOMAINE DE LA PROTECTION SOCIALE	0	0	0
109 PROTECTION SOCIALE N.C.A.	642 960 637	3 007 858 806	3 650 819 443
1090 PROTECTION SOCIALE N.C.A.	642 960 637	3 007 858 806	3 650 819 443

**CLASSIFICATION FONCTIONNELLE
CRÉDITS DE FONCTIONNEMENT**

CREDIT 13-14**01-SERVICES GÉNÉRAUX DES ADMINISTRATIONS PUBLIQUES****22 080 552 979**

011-FONCT. ORGANES EXECUTIFS ET LEGISLATIFS, AFF. FINANCIERES ET FISCALES AFF. ETRANGERES	16 910 727 107
0111-FONCTIONNEMENT DES ORGANES EXECUTIFS ET LEGISLATIFS	10 747 819 167
0112-AFFAIRES FINANCIERES ET FISCALES	3 945 454 483
0113-AFFAIRES ETRANGERES	2 217 453 457
012-AIDE ECONOMIQUE EXTERIEURE INTERNATIONALES	11 207 610
013-SERVICES GENERAUX	938 639 174
0131-SERVICES GENERAUX DE PERSONNEL	167 432 077
0132-SERVICES GENERAUX DE PLANIFICATION ET DE STATISTIQUE	755 354 746
0133-AUTRES SERVICES GENERAUX	15 852 351
014-RECHERCHES FONDAMENTALES	24 366 228
0140-RECHERCHES FONDAMENTALES	24 366 228
016-SERVICES GENERAUX DES ADMINISTRATIONS PUBLIQUES N.C.A.	317 684 765
0160-SERVICES GENERAUX DES ADMINISTRATIONS PUBLIQUES N.C.A.	317 684 765
017-OPERATION CONCERNANT LA DETTE PUBLIQUE	3 877 928 095
0170-OPERATION CONCERNANT LA DETTE PUBLIQUE	3 877 928 095

02- DEFENSE**222 669 145**

025-DEFFENSE N.C.A.	222 669 145
0250-DEFENSE N.C.A.	222 669 145

03- ORDRE ET SÉCURITÉ PUBLICS**9 380 709 665**

031-SERVICE DE POLICE	3 785 112 237
0310-SERVICE DE POLICE	3 785 112 237
032-SERVICES DE PROTECTION CIVILE	1 063 695 852
0320-SERVICES DE PROTECTION CIVILE	1 063 695 852
033-TRIBUNAUX	1 049 179 855
0330-TRIBUNAUX	1 049 179 855
034-ADMINISTRATION PENITENTIAIRE	838 698 253
0340-ADMINISTRATION PENITENTIAIRE	838 698 253
036-ORDRE ET SECURITE PUBLICS N.C.A.	2 644 023 468
0360-ORDRE ET SECURITE PUBLICS N.C.A.	2 644 023 468

04- AFFAIRES ÉCONOMIQUES	2 377 186 715
041-TUTELLE DEL'ECONOMIE GENERALE, DES ECHANGES ET DE L'EMPLOI	500 735 428
0411-TUTELLE DE L'ECONOMIE GENERALE ET DES ECHANGES	445 508 238
0412-AFFAIRES GENERALES CONCERNANT L'EMPLOI	55 227 189
042-AGRICULTURE SYLVICULTURE PECHE ET CHASSE	757 252 581
0421-AGRICULTURE	724 254 949
0422-SYLVICULTURE	15 168 609
0423-PECHE ET CHASSE	17 829 023
043-COMBUSTIBLES ET ENERGIE	4 795 805
0431-CHARBON ET AUTRES COMBUSTIBLES MINERAUX SOLIDES	4 795 805
044-INDUSTRIES EXTRACTIVES ET MANUFACTURIERES CONSTRUCTION	761 060 342
COMBUSTIBLES MINERAUX	40 502 137
0442-INDUSTRIES MANUFACTURIERES	28 347 625
0443-CONSTRUCTION	692 210 580
045-TRANSPORTS	77 380 897
0451-TRANSPORTS ROUTIERS	50 249 979
0452-TRANSPORT PAR VOIE D'EAU	27 130 918
046-COMMUNICATIONS	79 220 312
0460-COMMUNICATIONS	79 220 312
047-AUTRES BRANCHES D'ACTIVITES	165 884 602
0471-DISTRIBUTION ENTREPOIT MAGASINS	19 926 255
0473-TOURISME	142 743 350
0474-PROJET DE DEVLOPPEMENT POLYVALENT	3 214 997
048-R-D CONCERNANT LES AFFAIRES ECONOMIQUES	18 319 563
0482-R-D CONCERNANT L'AGRICULTURE SYLVICULTURE PECHE ET CHASSE	18 319 563
049-AFFAIRES ECONOMIQUES N.C.A.	12 537 184
0490-AFFAIRES ECONMIQUES N.C.A.	12 537 184
05- PROTECTION DE L'ENVIRONNEMENT	632 893 033
051-GESTION DES DECHETS	308 899 922
0510-GESTION DES DECHETS	308 899 922
052-GESTION DES EAUX USEES	9 409 200
0520-GESTION DES EAUX USEES	9 409 200
053-LUTTE CONTRE LA POLLUTION	16 163 401
0530-LUTTE CONTRE LA POLLUTION	16 163 401
NATURE	22 732 631
NATURE	22 732 631
056-PROTECTION DE L'ENVIRONNEMENT N.C.A.	275 687 880
0560-PROTECTION DE L'ENVIRONNEMENT N.C.A.	275 687 880

06- LOGEMENT ET ÉQUIPEMENTS COLLECTIFS	146 515 472
061-LOGEMENT	48 087 553
0610-LOGEMENT	48 087 553
063-ALIMENTATION EN EAU	56 812 671
0630-ALIMENTATION EN EAU	56 812 671
066-LOGEMENT ET EQUIPEMENTS COLLECTIFS N.C.A.	41 615 248
0660-LOGEMENT ET EQUIPEMENTS COLLECTIFS N.C.A.	41 615 248
07- SANTÉ	2 861 593 414
073-SERVICES HOSPITALIERS	562 817 283
0731-SERVICES HOSPITALIERS GENERAUX	537 892 506
0732-SERVICES HOSPITALIERS SPECIALISES	11 322 754
0733-SERVICES DE DISPENSAIRES ET DES MATERNITES	13 602 023
074-SERVICES DE SANTE PUBLIQUE	995 945 046
0740-SERVICES DE SANTE PUBLIQUE	995 945 046
075-R-D DANS LE DOMAINE DE LA SANTE	126 892 824
0750-R-D DANS LE DOMAINE DE LA SANTE	126 892 824
076-SANTE N.C.A.	1 175 938 261
0760-SANTE N.C.A.	1 175 938 261
08- LOISIRS, CULTURE ET CULTE	1 643 080 297
081-SERVICES RECREATIFS ET SPORTIFS	428 097 892
0810-SERVICES RECREATIFS ET SPORTIFS	428 097 892
082-SERVICES CULTURELLES	819 832 814
0820-SERVICES CULTURELLES	819 832 814
083-SERVICES DE RADIODIFFUSION DE TELEVISION ET D'EDITION	253 761 104
0830-SERVICES DE RADIODIFFUSION DE TELEVISION ET D'EDITION	253 761 104
084-CULTE ET AUTRES SERVICES COMMUNAUTAIRES	124 726 841
0840-CULTE ET AUTRES SERVICES COMMUNAUTAIRES	124 726 841
086-LOISIRS CULTURE ET CULTE N.C.A.	16 661 646
0860-LOISIRS CULTURE ET CULTE N.C.A.	16 661 646
09- ENSEIGNEMENT	9 850 633 060
091-ENSEIGNEMENT PREELEMENTAIRE ET PRIMAIRE	39 329 797
0912-ENSEIGNEMENT PRIMAIRE	39 329 797
092-ENSEIGNEMENT SECONDAIRE	27 913 941
0921-PREMIER CYCLE DE L'ENSEIGNEMENT SECONDAIRE	27 913 941
094-ENSEIGNEMENT SUPERIEUR	1 186 253 318
0941-ENSEIGNEMENT SUPERIEUR NON DOCTORAL	1 186 253 318
095-ENSEIGNEMENT NON DEFINI PAR NIVEAU	311 954 343
0950-ENSEIGNEMENT NON DEFINI PAR NIVEAU	311 954 343

097-R-D DANS LE DOMAINE DE L'ENSEIGNEMENT	19 146 334
0970-R-D DANS LE DOMAINE DE L'ENSEIGNEMENT	19 146 334
098-ENSEIGNEMENT N.C.A.	8 266 035 326
0980-ENSEIGNEMENT N.C.A.	8 266 035 326
10- PROTECTION SOCIALE	782 667 783
102-VIEILLESSE	21 157 790
1020-VIEILLESSE	21 157 790
104-FAMILLE ET ENFANTS	7 918 301
1040-FAMILLE ET ENFANTS	7 918 301
107-EXCLUSION SOCIALE N.C.A.	110 631 055
1070-EXCLUSION SOCIALE N.C.A.	110 631 055
109-PROTECTION SOCIALE N.C.A.	642 960 637
1090-PROTECTION SOCIALE N.C.A.	642 960 637
GRAND TOTAL	49 978 501 562

CLASSIFICATION FONCTIONNELLE DES CREDITS D'INVESTISSEMENT

	TRESOR PUBLIC	AFC	TOTAL RN	BILATERALE	MULTILATERALE	TOTAL RE	TOTAL PIP
01-SERVICES GÉNÉRAUX DES ADMINISTRATIONS PUBLIQUES	1 564 603 984	833 465 218	2 398 069 202	1 353 610 093	1 320 820 632	2 674 430 725	5 072 499 928
011-FONCT. ORGANES EXECUTIFS ET LEGISLATIFS, AFF. FINANCIERES ET FISCALES AFF. ETRANGERES	831 285 209	819 465 218	1 650 750 427	399 763 123	648 972 790	1 048 735 913	2 699 486 340
012-AIDE ECONOMIQUE EXTERIEURE	35 000 000		35 000 000			-	35 000 000
013-SERVICES GENERAUX	220 000 001		220 000 001	9 000 000		9 000 000	229 000 001
015-R-D CONCERNANT DES SERVICES GENERAUX DES ADMINISTRATIONS PUBLIQUES	16 000 000		16 000 000			-	16 000 000
016-SERVICES GENERAUX DES ADMINISTRATIONS PUBLIQUES N.C.A.	462 318 774	14 000 000	476 318 774	944 846 970	671 847 842	1 616 694 812	2 093 013 587
03-ORDRE ET SÉCURITÉ PUBLICS	186 000 001	22 500 000	208 500 001	773 128 168	45 000 000	818 128 168	1 026 628 169
031-SERVICE DE POLICE	100 000 000		100 000 000	773 128 168	45 000 000	818 128 168	918 128 168
033-TRIBUNAUX	86 000 001	22 500 000	108 500 001			-	108 500 001
04-AFFAIRES ÉCONOMIQUES	6 546 758 590	1 471 143 844	8 017 902 434	15 338 236 904	5 726 681 206	21 064 918 110	29 082 820 544
041-TUTELLE DEL'ECONOMIE GENERALE, DES ECHANGES ET DE L'EMPLOI	255 930 411		255 930 411	605 177 325		605 177 325	861 107 736
042-AGRICULTURE SYLVICULTURE PECHE ET CHASSE	908 769 999		908 769 999	2 461 049 149	1 378 510 223	3 839 559 372	4 748 329 371
043-COMBUSTIBLES ET ENERGIE	149 000 000	179 437 500	328 437 500	1 290 544 379	1 034 955 000	2 325 499 379	2 653 936 879
045-TRANSPORTS	1 760 867 310	1 215 606 534	2 976 473 844	10 819 645 932	3 133 215 983	13 952 861 916	16 929 335 759
046-COMMUNICATIONS	10 000 000		10 000 000			-	10 000 000
047-AUTRES BRANCHES D'ACTIVITES	1 247 907 018		1 247 907 018	44 325 000		44 325 000	1 292 232 018
049-AFFAIRES ECONOMIQUES N.C.A.	2 214 283 852	76 099 810	2 290 383 662	117 495 118	180 000 000	297 495 118	2 587 878 780
05-PROTECTION DE L'ENVIRONNEMENT	1 024 290 307		1 024 290 307	962 119 021	1 335 000 000	2 297 119 021	3 321 409 328
051-GESTION DES DECHETS	69 500 000		69 500 000	169 764 000		169 764 000	239 264 000
052-GESTION DES EAUX USEES	215 907 019		215 907 019	462 557 155	427 500 000	890 057 155	1 105 964 174
054-PRESERVATION DE LA DIVERSITE BIOLOGIQUE ET PROTECTION DE LA NATURE	114 999 999		114 999 999			-	114 999 999
056-PROTECTION DE L'ENVIRONNEMENT N.C.A.	623 883 289		623 883 289	329 797 866	907 500 000	1 237 297 866	1 861 181 155

06-LOGEMENT ET ÉQUIPEMENTS COLLECTIFS	657 357 368	531 916 746	1 189 274 114	10 964 338 151	5 147 840 444	16 112 178 595	17 301 452 709
061-LOGEMENT	10 000 000		10 000 000	901 937 061	1 623 000 000	2 524 937 061	2 534 937 061
062-EQUIPEMENTS COLLECTIFS	444 651 169	531 916 746	976 567 915	6 994 970 272	2 690 715 444	9 685 685 716	10 662 253 632
063-ALIMENTATION EN EAU	202 706 199		202 706 199	2 813 110 818	834 125 000	3 647 235 818	3 849 942 017
064-ECLAIRAGE PUBLIC	-		-	254 320 000		254 320 000	254 320 000
07-SANTÉ	570 241 871		570 241 871	589 504 949	228 800 000	818 304 949	1 388 546 820
071-PRODUITS APPAREILS ET MATERIELS MEDICAUX	54 100 000		54 100 000	456 951 869		456 951 869	511 051 869
072-SERVICES AMBILATOIRES	65 000 000		65 000 000	87 553 080	96 800 000	184 353 080	249 353 080
074-SERVICES DE SANTE PUBLIQUE	429 141 870		429 141 870	45 000 000	132 000 000	177 000 000	606 141 870
075-R-D DANS LE DOMAINE DE LA SANTE	4 000 000		4 000 000			-	4 000 000
076-SANTE N.C.A.	18 000 000		18 000 000			-	18 000 000
08-LOISIRS, CULTURE ET CULTE	129 000 003	91 000 000	220 000 003	85 102 335	126 521 283	211 623 618	431 623 621
081-SERVICES RECREATIFS ET SPORTIFS	31 000 000		31 000 000	7 425 000		7 425 000	38 425 000
082-SERVICES CULTURELLES	10 000 000		10 000 000	20 189 883		20 189 883	30 189 883
086-LOISIRS CULTURE ET CULTE N.C.A.	88 000 003	91 000 000	179 000 003	77 677 335	106 331 400	184 008 735	363 008 738
09-ENSEIGNEMENT	1 100 000 000	1 612 462 200	2 712 462 200	1 896 904 375	3 417 340 880	5 314 245 255	8 026 707 455
091-ENSEIGNEMENT PREELEMENTAIRE ET PRIMAIRE	820 000 000	1 500 000 000	2 320 000 000	21 024 675	91 800 000	112 824 675	2 432 824 675
093-ENSEIGNEMENT POST SECONDAIRE NON SUPERIEUR	38 000 000		38 000 000			-	38 000 000
094-ENSEIGNEMENT SUPERIEUR	87 999 999		87 999 999	84 021 818		84 021 818	172 021 817
095-ENSEIGNEMENT NON DEFINI PAR NIVEAU	-		-	157 836 420		157 836 420	157 836 420
096-SERVICES ANNEXES A L'ENSEIGNEMENT	50 000 000	112 462 200	162 462 200	782 078 342	907 362 664	1 689 441 006	1 851 903 206
098-ENSEIGNEMENT N.C.A.	104 000 000		104 000 000	851 943 120	2 418 178 216	3 270 121 336	3 374 121 336
10-PROTECTION SOCIALE	885 961 850		885 961 850	2 159 666 957	4 730 000	2 164 396 957	3 050 358 807
107-EXCLUSION SOCIALE N.C.A.	20 000 000		20 000 000	22 500 000		22 500 000	42 500 000
109-PROTECTION SOCIALE N.C.A.	865 961 850		865 961 850	2 137 166 957	4 730 000	2 141 896 957	3 007 858 806
GRAND TOTAL	12 664 213 974	4 562 488 008	17 226 701 982	34 122 610 953	17 352 734 446	51 475 345 398	68 702 047 380

**CLASSIFICATION FONCTIONNELLE DES CREDITS D'INVESTISSEMENT
2013 - 2014**

GROUPE	DIVISION	CLASSE	FONCTION	RESSOURCES NATIONALES			RESSOURCES EXTERNES			TOTAL PIP
				TRESORPUBLIC	AFC	TOTAL RN	BILATERALE	MULTILATERALE	TOTAL RE	TOTAL PIP
Grand Total				12 664 213 974	4 562 488 008	17 226 701 982	34 122 610 953	17 352 734 446	51 475 345 398	68 702 047 380
01	SERVICES GÉNÉRAUX DES ADMINISTRATIONS PUBLIQUES			1 564 603 984	833 465 218	2 398 069 202	1 353 610 093	1 320 820 632	2 674 430 725	5 072 499 928
011	FONCT. ORGANES EXECUTIFS ET LEGISLATIFS, AFF. FINANCIERES ET FISCALES AFF. ETRANG			831 285 209	819 465 218	1 650 750 427	399 763 123	648 972 790	1 048 735 913	2 699 486 340
0111	FONCTIONNEMENT DES ORGANES EXECUTIFS ET LEGISLATIFS			700 535 209	26 018 777	726 553 986	244 230 089	648 972 790	893 202 879	1 619 756 865
0112	AFFAIRES FINANCIERES ET FISCALES			130 750 000	793 446 441	924 196 441	155 533 034	-	155 533 034	1 079 729 475
0113	AFFAIRES ETRANGERES			-	-	-	-	-	-	-
012	AIDE ECONOMIQUE EXTERIEURE			35 000 000	-	35 000 000	-	-	-	35 000 000
0121	AIDE ECONOMIQUE AUX PAYS EN DEVELOPPEMENT OU EN TRANSITION			35 000 000	-	35 000 000	-	-	-	35 000 000
013	SERVICES GENERAUX			220 000 001	-	220 000 001	9 000 000	-	9 000 000	229 000 001
0132	SERVICES GENERAUX DE PLANIFICATION ET DE STATISTIQUE			220 000 001	-	220 000 001	9 000 000	-	9 000 000	229 000 001
015	R-D CONCERNANT DES SERVICES GENERAUX DES ADMINISTRATIONS PUBLIQUES			16 000 000	-	16 000 000	-	-	-	16 000 000
0150	RECHERCHES CONCERNANT DES SERVICES GENERAUX DES ADMINISTRATIONS PUBLIQUES			16 000 000	-	16 000 000	-	-	-	16 000 000
016	SERVICES GENERAUX DES ADMINISTRATIONS PUBLIQUES N.C.A.			462 318 774	14 000 000	476 318 774	944 846 970	671 847 842	1 616 694 812	2 093 013 587
0160	SERVICES GENERAUX DES ADMINISTRATIONS PUBLIQUES N.C.A.			462 318 774	14 000 000	476 318 774	944 846 970	671 847 842	1 616 694 812	2 093 013 587
03	ORDRE ET SÉCURITÉ PUBLICS			186 000 001	22 500 000	208 500 001	773 128 168	45 000 000	818 128 168	1 026 628 169
031	SERVICE DE POLICE			100 000 000	-	100 000 000	773 128 168	45 000 000	818 128 168	918 128 168
0310	SERVICE DE POLICE			100 000 000	-	100 000 000	773 128 168	45 000 000	818 128 168	918 128 168
033	TRIBUNAUX			86 000 001	22 500 000	108 500 001	-	-	-	108 500 001
0330	TRIBUNAUX			86 000 001	22 500 000	108 500 001	-	-	-	108 500 001
0331	TRIBUNAUX			-	-	-	-	-	-	-
036	ORDRE ET SECURITE PUBLICS N.C.A.			-	-	-	-	-	-	-
0360	ORDRE ET SECURITE PUBLICS N.C.A.			-	-	-	-	-	-	-
04	AFFAIRES ÉCONOMIQUES			6 546 758 590	1 471 143 844	8 017 902 434	15 338 236 904	5 726 681 206	21 064 918 110	29 082 820 544
041	TUTELLE DE L'ECONOMIE GENERALE, DES ECHANGES ET DE L'EMPLOI			255 930 411	-	255 930 411	605 177 325	-	605 177 325	861 107 736
0411	TUTELLE DE L'ECONOMIE GENERALE ET DES ECHANGES			55 930 411	-	55 930 411	605 177 325	-	605 177 325	661 107 736
0412	AFFAIRES GENERALES CONCERNANT L'EMPLOI			200 000 000	-	200 000 000	-	-	-	200 000 000
042	AGRICULTURE SYLVICULTURE PECHE ET CHASSE			908 769 999	-	908 769 999	2 461 049 149	1 378 510 223	3 839 559 372	4 748 329 371
0421	AGRICULTURE			880 770 000	-	880 770 000	2 419 391 238	1 378 510 223	3 797 901 461	4 678 671 461
0423	PECHE ET CHASSE			28 000 000	-	28 000 000	41 657 911	-	41 657 911	69 657 911
043	COMBUSTIBLES ET ENERGIE			149 000 000	179 437 500	328 437 500	1 290 544 379	1 034 955 000	2 325 499 379	2 653 936 879
0435	ELECTRICITE			149 000 000	179 437 500	328 437 500	1 290 544 379	1 034 955 000	2 325 499 379	2 653 936 879
045	TRANSPORTS			1 760 867 310	1 215 606 534	2 976 473 844	10 819 645 932	3 133 215 983	13 952 861 916	16 929 335 759
0451	TRANSPORTS ROUTIERS			1 760 867 310	1 148 106 534	2 908 973 844	10 482 145 932	3 133 215 983	13 615 361 916	16 524 335 759
0452	TRANSPORT PAR VOIE D'EAU			-	67 500 000	67 500 000	-	-	-	67 500 000
0453	TRANSPORT PAR VOIE FERREE			-	-	-	-	-	-	-

**CLASSIFICATION FONCTIONNELLE DES CREDITS D'INVESTISSEMENT
2013 - 2014**

	0454	TRANSPORTPARAERIENS	-	-	-	337 500 000	-	337 500 000	337 500 000
046		COMMUNICATIONS	10 000 000	-	-	10 000 000	-	-	10 000 000
	0460	TRANSPORTSROUTIERS	10 000 000	-	-	10 000 000	-	-	10 000 000
047		AUTRES BRANCHES D'ACTIVITES	1 247 907 018	-	-	1 247 907 018	-	-	1 292 232 018
	0472	HOTELLERIE ET RESTAURATION	56 000 000	-	-	56 000 000	-	-	100 325 000
	0473	HOTELLERIE ET RESTAURATION	191 907 018	-	-	191 907 018	-	-	191 907 018
	0474	PROJETDE DEVELOPPEMENT POLYVALENT	1 000 000 000	-	-	1 000 000 000	-	-	1 000 000 000
049		AFFAIRES ECONOMIQUES N.C.A.	2 214 283 852	76 099 810	2 290 383 662	117 495 118	180 000 000	297 495 118	2 587 878 780
	0490	AFFAIRES ECONMIQUES N.C.A.	2 214 283 852	76 099 810	2 290 383 662	117 495 118	180 000 000	297 495 118	2 587 878 780
05		PROTECTIONDEL'ENVIRONNEMENT	1 024 290 307	-	-	1 024 290 307	962 119 021	1 335 000 000	2 297 119 021
051		GESTION DES DECHETS	69 500 000	-	-	69 500 000	-	-	239 264 000
	0510	GESTIONDESDECHETS	69 500 000	-	-	69 500 000	-	-	239 264 000
052		GESTION DES EAUX USEES	215 907 019	-	-	215 907 019	462 557 155	427 500 000	1 105 964 174
	0520	GESTIONDESEAUX USEES	215 907 019	-	-	215 907 019	462 557 155	427 500 000	1 105 964 174
054		PRESERVATION DE LA DIVERSITE BIOLOGIQUE ET PROTECTION DE LA NATURE	114 999 999	-	-	114 999 999	-	-	114 999 999
	0540	PRESERVATION DE LA DIVERSITE BIOLOGIQUE ET PROTECTION DE LA NATURE	114 999 999	-	-	114 999 999	-	-	114 999 999
056		PROTECTION DE L'ENVIRONNEMENT N.C.A.	623 883 289	-	-	623 883 289	329 797 866	907 500 000	1 861 181 155
	0560	PROTECTION DE L'ENVIRONNEMENT N.C.A.	623 883 289	-	-	623 883 289	329 797 866	907 500 000	1 861 181 155
06		LOGEMENT ET EQUIPEMENTS COLLECTIFS	657 357 368	531 916 746	1 189 274 114	10 964 338 151	5 147 840 444	16 112 178 595	17 301 452 709
061		LOGEMENT	10 000 000	-	-	10 000 000	901 937 061	1 623 000 000	2 524 937 061
	0610	LOGEMENT	10 000 000	-	-	10 000 000	901 937 061	1 623 000 000	2 524 937 061
062		EQUIPEMENTS COLLECTIFS	444 651 169	531 916 746	976 567 915	6 994 970 272	2 690 715 444	9 685 685 716	10 662 253 632
	0620	EQUIPEMENTS COLLECTIFS	444 651 169	531 916 746	976 567 915	6 994 970 272	2 690 715 444	9 685 685 716	10 662 253 632
063		ALIMENTATION EN EAU	202 706 199	-	-	202 706 199	2 813 110 818	834 125 000	3 647 235 818
	0630	ALIMENTATION EN EAU	202 706 199	-	-	202 706 199	2 813 110 818	834 125 000	3 647 235 818
064		ECLAIRAGE PUBLIC	-	-	-	254 320 000	-	-	254 320 000
	0640	ECLAIRAGE PUBLIC	-	-	-	254 320 000	-	-	254 320 000
07		SANTÉ	570 241 871	-	-	570 241 871	589 504 949	228 800 000	818 304 949
071		PRODUITS APPAREILS ET MATERIELS MEDICAUX	54 100 000	-	-	54 100 000	456 951 869	-	511 051 869
	0712	PRODUITS MEDICAUX DIVERS	54 100 000	-	-	54 100 000	456 951 869	-	511 051 869
072		SERVICES AMBILATOIRES	65 000 000	-	-	65 000 000	87 553 080	96 800 000	184 353 080
	0722	SERVICE DE MEDECINE SPECIALISEE	65 000 000	-	-	65 000 000	87 553 080	96 800 000	249 353 080
074		SERVICES DE SANTE PUBLIQUE	429 141 870	-	-	429 141 870	45 000 000	132 000 000	606 141 870
	0740	SERVICES DE SANTE PUBLIQUE	429 141 870	-	-	429 141 870	45 000 000	132 000 000	606 141 870
075		R-D DANS LE DOMAINE DE LA SANTE	4 000 000	-	-	4 000 000	-	-	4 000 000
	0750	SERVICES DE SANTE PUBLIQUE	4 000 000	-	-	4 000 000	-	-	4 000 000
076		SANTE N.C.A.	18 000 000	-	-	18 000 000	-	-	18 000 000

**CLASSIFICATION FONCTIONNELLE DES CREDITS D'INVESTISSEMENT
2013 - 2014**

	0760	SANTEN.C.A.	18 000 000	-	18 000 000	-	-	-	18 000 000
08		LOISIRS, CULTURE ET CULTE	129 000 003	91 000 000	220 000 003	85 102 335	126 521 283	211 623 618	431 623 621
	081	SERVICES RECREATIFS ET SPORTIFS	31 000 000	-	31 000 000	7 425 000	-	7 425 000	38 425 000
	0810	SERVICES RECREATIFS ET SPORTIFS	31 000 000	-	31 000 000	7 425 000	-	7 425 000	38 425 000
	082	SERVICES CULTURELLES	10 000 000	-	10 000 000	-	20 189 883	20 189 883	30 189 883
	0820	SERVICES RECREATIFS ET SPORTIFS	10 000 000	-	10 000 000	-	20 189 883	20 189 883	30 189 883
	086	LOISIRS CULTURE ET CULTE N.C.A.	88 000 003	91 000 000	179 000 003	77 677 335	106 331 400	184 008 735	363 008 738
	0860	LOISIRS CULTURE ET CULTE N.C.A.	88 000 003	91 000 000	179 000 003	77 677 335	106 331 400	184 008 735	363 008 738
09		ENSEIGNEMENT	1 100 000 000	1 612 462 200	2 712 462 200	1 896 904 375	3 417 340 880	5 314 245 255	8 026 707 455
	091	ENSEIGNEMENT PREELEMENTAIRE ET PRIMAIRE	320 000 000	1 500 000 000	2 320 000 000	21 024 675	91 800 000	112 824 675	2 432 824 675
	0912	ENSEIGNEMENT PRIMAIRE	820 000 000	1 500 000 000	2 320 000 000	21 024 675	91 800 000	112 824 675	2 432 824 675
	093	ENSEIGNEMENT POST SECONDAIRE NON SUPERIEUR	38 000 000	-	38 000 000	-	-	-	38 000 000
	0930	ENSEIGNEMENT POST SECONDAIRE NON SUPERIEUR	38 000 000	-	38 000 000	-	-	-	38 000 000
	094	ENSEIGNEMENT SUPERIEUR	87 999 999	-	87 999 999	84 021 818	-	84 021 818	172 021 817
	0941	ENSEIGNEMENT SUPERIEUR NON DOCTORAL	87 999 999	-	87 999 999	84 021 818	-	84 021 818	172 021 817
	095	ENSEIGNEMENT NON DEFINI PAR NIVEAU	-	-	-	157 836 420	-	157 836 420	157 836 420
	0950	ENSEIGNEMENT NON DEFINI PAR NIVEAU	-	-	-	157 836 420	-	157 836 420	157 836 420
	096	SERVICES ANNEXES A L'ENSEIGNEMENT	50 000 000	112 462 200	162 462 200	782 078 342	907 362 664	1 689 441 006	1 851 903 206
	0960	SERVICES ANNEXES A L'ENSEIGNEMENT	50 000 000	112 462 200	162 462 200	782 078 342	907 362 664	1 689 441 006	1 851 903 206
	098	ENSEIGNEMENT N.C.A.	104 000 000	-	104 000 000	851 943 120	2 418 178 216	3 270 121 336	3 374 121 336
	0980	ENSEIGNEMENT N.C.A.	104 000 000	-	104 000 000	851 943 120	2 418 178 216	3 270 121 336	3 374 121 336
10		PROTECTION SOCIALE	885 961 850	-	885 961 850	2 159 666 957	4 730 000	2 164 396 957	3 050 358 807
	106	LOGEMENT	-	-	-	-	-	-	-
	1060	LOGEMENT	-	-	-	-	-	-	-
	107	EXCLUSION SOCIALE N.C.A.	20 000 000	-	20 000 000	22 500 000	-	22 500 000	42 500 000
	1070	EXCLUSION SOCIALE N.C.A.	20 000 000	-	20 000 000	22 500 000	-	22 500 000	42 500 000
	109	PROTECTION SOCIALE N.C.A.	865 961 850	-	865 961 850	2 137 166 957	4 730 000	2 141 896 957	3 007 858 806
	1090	PROTECTION SOCIALE N.C.A.	865 961 850	-	865 961 850	2 137 166 957	4 730 000	2 141 896 957	3 007 858 806

**LES CRÉDITS BUDGÉTAIRES
LIÉS A LA RÉDUCTION DE LA PAUVRETÉ
EN 2013 - 2014**

CREDITS BUDGETAIRES LIES A LA REDUCTION DE LA PAUVRETE 2013-2014

CRÉDITS 13-14

TOTAL		73 572 122 684
EMPLOI		2 365 058 161
0411 TUTELLE DE L'ECONOMIE GENERALE ET DES ECHANGES		1 106 615 975
FONCTIONNEMENT		445 508 238
INVESTISSEMENT		661 107 736
0412 AFFAIRES GENERALES CONCERNANT L'EMPLOI (SC)		255 227 189
FONCTIONNEMENT		55 227 189
INVESTISSEMENT		200 000 000
0474 PROJETS DE DEVELOPPEMENT POLYVALENTS (SC)		1 003 214 997
FONCTIONNEMENT		3 214 997
INVESTISSEMENT		1 000 000 000
SECURITE ALIMENTAIRE		5 523 901 516
0421 AGRICULTURE		5 402 926 410
FONCTIONNEMENT		724 254 949
INVESTISSEMENT		4 678 671 461
0422 SYLVICULTURE (SC)		15 168 609
FONCTIONNEMENT		15 168 609
INVESTISSEMENT		-
0423 PECHE ET CHASSE (SC)		87 486 934
FONCTIONNEMENT		17 829 023
INVESTISSEMENT		69 657 911
0482 R-D CONCERNANT L'AGRICULTURE, LA SYLVICULTURE, LA PECHE ET LA CHASSE (SC)		18 319 563
FONCTIONNEMENT		18 319 563
INVESTISSEMENT		-
FOURNITURE D'ENERGIE		2 658 732 684
0431 CHARBON ET AUTRES COMBUSTIBLES MINERAUX SOLIDES (SC)		4 795 805
FONCTIONNEMENT		4 795 805
INVESTISSEMENT		-
0432 PETROLE ET GAZ NATUREL (SC)		-
FONCTIONNEMENT		-
INVESTISSEMENT		-
0433 COMBUSTIBLE NUCLEAIRE (SC)		-
FONCTIONNEMENT		-
INVESTISSEMENT		-
0434 AUTRES COMBUSTIBLES (SC)		-
FONCTIONNEMENT		-
INVESTISSEMENT		-
0435 ELECTRICITE(SC)		2 653 936 879
FONCTIONNEMENT		-
INVESTISSEMENT		2 653 936 879
0436 ENERGIE NON ELECTRIQUE(SC)		-
FONCTIONNEMENT		-
INVESTISSEMENT		-
TRANSPORTS		17 006 716 657
0451 TRANSPORTS ROUTIERS		16 574 585 738
FONCTIONNEMENT		50 249 979
INVESTISSEMENT		16 524 335 759
0452 TRANSPORTS PAR VOIE D'EAU		94 630 918
FONCTIONNEMENT		27 130 918
INVESTISSEMENT		67 500 000

0453	TRANSPORTS PAR VOIE FERREE (SC)	-
	FONCTIONNEMENT	-
	INVESTISSEMENT	-
0454	TRANSPORTS AERIENS (SC)	337 500 000
	FONCTIONNEMENT	-
	INVESTISSEMENT	337 500 000
0455	PIPELINE ET SYSTEMES DE TRANSPORT DIVERS (SC)	-
	FONCTIONNEMENT	-
	INVESTISSEMENT	-
	ASSAINISSEMENT	3 954 302 362
0510	GESTION DES DECHETS (SC)	548 163 922
	FONCTIONNEMENT	308 899 922
	INVESTISSEMENT	239 264 000
0520	GESTION DES EAUX USEES (SC)	1 115 373 374
	FONCTIONNEMENT	9 409 200
	INVESTISSEMENT	1 105 964 174
0530	LUTTE CONTRE LA POLLUTION(SC)	16 163 401
	FONCTIONNEMENT	16 163 401
	INVESTISSEMENT	-
0540	PRESERVATION DE LA DIVERSITE BIOLOGIQUE ET PROTECTION DE LA NATURE(SC)	137 732 630
	FONCTIONNEMENT	22 732 631
	INVESTISSEMENT	114 999 999
0550	RD DANS LE DOMAINE DE LA PROTECTION DE L'ENVIRONNEMENT(SC)	-
	FONCTIONNEMENT	-
	INVESTISSEMENT	-
0560	PROTECTION DE L'ENVIRONNEMENT N.C.A.	2 136 869 035
	FONCTIONNEMENT	275 687 880
	INVESTISSEMENT	1 861 181 155
	LOGEMENT ET EQUIPEMENTS COLLECTIFS	13 464 047 409
0610	LOGEMENT (SC)	2 583 024 614
	FONCTIONNEMENT	48 087 553
	INVESTISSEMENT	2 534 937 061
0620	EQUIPEMENTS COLLECTIFS	10 839 407 547
	FONCTIONNEMENT	-
	INVESTISSEMENT	10 839 407 547
0660	LOGEMENT ET EQUIPEMENTS COLLECTIFS N.C.A.	41 615 248
	FONCTIONNEMENT	41 615 248
	INVESTISSEMENT	-
	ACCES A L'EAU POTABLE	4 161 074 688
0630	ALIMENTATION EN EAU	3 906 754 688
	FONCTIONNEMENT	56 812 671
	INVESTISSEMENT	3 849 942 017
0640	ECLAIRAGE PUBLIC	254 320 000
	FONCTIONNEMENT	-
	INVESTISSEMENT	254 320 000
0650	R-D DANS LE DOMAINE DU LOGEMENT ET DES EQUIPEMENTS COLLECTIFS	-
	FONCTIONNEMENT	-
	INVESTISSEMENT	-
	SANTE	4 250 140 234
0711	PRODUITS PHARMACEUTIQUES	-
	FONCTIONNEMENT	-

	INVESTISSEMENT	-
0712	PRODUITS MEDICAUX DIVERS	511 051 869
	FONCTIONNEMENT	-
	INVESTISSEMENT	511 051 869
0713	APPAREILS ET MATERIEL THERAPEUTIQUES	-
	FONCTIONNEMENT	-
	INVESTISSEMENT	-
0721	SERVICES DE MEDECINE GENERALE	-
	FONCTIONNEMENT	-
	INVESTISSEMENT	-
0722	SERVICE DE MEDECINE SPECIALISEE	249 353 080
	FONCTIONNEMENT	-
	INVESTISSEMENT	249 353 080
0723	SERVICES DENTAIRE	-
	FONCTIONNEMENT	-
	INVESTISSEMENT	-
0724	SERVICES PARAMEDICAUX	-
	FONCTIONNEMENT	-
	INVESTISSEMENT	-
0731	SERVICES HOSPITALIERS GENERAUX	537 892 506
	FONCTIONNEMENT	537 892 506
	INVESTISSEMENT	-
0732	SERVICES HOSPITALIERS SPECIALISES(SI)	11 322 754
	FONCTIONNEMENT	11 322 754
	INVESTISSEMENT	-
0733	SERVICES DES DISPENSAIRES ET DES MATERNITES (SI)	13 602 023
	FONCTIONNEMENT	13 602 023
	INVESTISSEMENT	-
0734	SERVICES DES MAISONS DE REPOS ET DES MAISONS DE SANTE (SI)	-
	FONCTIONNEMENT	-
	INVESTISSEMENT	-
0740	SERVICES DE SANTE PUBLIQUE (SI)	1 602 086 916
	FONCTIONNEMENT	995 945 046
	INVESTISSEMENT	606 141 870
0750	RD DANS LE DOMAINE DE LA SANTE (SC)	130 892 824
	FONCTIONNEMENT	126 892 824
	INVESTISSEMENT	4 000 000
0760	SANTE N.C.A (SC)	1 193 938 262
	FONCTIONNEMENT	1 175 938 261
	INVESTISSEMENT	18 000 000
	EDUCATION	16 355 122 385
0911	ENSEIGNEMENT PREELEMENTAIRE	-
	FONCTIONNEMENT	-
	INVESTISSEMENT	-
0912	ENSEIGNEMENT PRIMAIRE (SI)	2 472 154 472
	FONCTIONNEMENT	39 329 797
	INVESTISSEMENT	2 432 824 675
0921	PREMEIR CYCLE DE L'ENSEIGNEMENT SECONDAIRE (SI)	27 913 941
	FONCTIONNEMENT	27 913 941
	INVESTISSEMENT	-
0922	DEUXIEME CYCLE DE L'ENSEIGNEMENT SECONDAIRE (SI)	-
	FONCTIONNEMENT	-
	INVESTISSEMENT	-
0930	ENSEIGNEMENT POSTESECONDAIRE NON SUPERIEUR(SI)	38 000 000

	FONCTIONNEMENT	-
	INVESTISSEMENT	38 000 000
0941	ENSEIGNEMENT SUPERIEUR NON DOCTORAL	1 358 275 136
	FONCTIONNEMENT	1 186 253 318
	INVESTISSEMENT	172 021 817
0942	ENSEIGNEMENT SUPERIEUR DOCTORAL (SI)	-
	FONCTIONNEMENT	-
	INVESTISSEMENT	-
0950	ENSEIGNEMENT NON DEFINI PAR NIVEAU (SI)	469 790 763
	FONCTIONNEMENT	311 954 343
	INVESTISSEMENT	157 836 420
0960	SERVICES ANNEXES A L'ENSEIGNEMENT (SI)	1 851 903 206
	FONCTIONNEMENT	-
	INVESTISSEMENT	1 851 903 206
0970	RD- DANS LE DOMAINE DE L'ENSEIGNEMENT (SC)	19 146 334
	FONCTIONNEMENT	19 146 334
	INVESTISSEMENT	-
0980	ENSEIGNEMENT N.C.A. (SC)	10 117 938 533
	FONCTIONNEMENT	8 266 035 326
	INVESTISSEMENT	1 851 903 206
	PROTECTION SOCIALE	3 833 026 589
1011	MALADIE(SI)	-
	FONCTIONNEMENT	-
	INVESTISSEMENT	-
1012	INVALIDITE (SI)	-
	FONCTIONNEMENT	-
	INVESTISSEMENT	-
1020	VIELLESSE (SI)	21 157 790
	FONCTIONNEMENT	21 157 790
	INVESTISSEMENT	-
1030	SURVIVANTS(SI)	-
	FONCTIONNEMENT	-
	INVESTISSEMENT	-
1040	FAMILLE ET ENFANTS (SI)	7 918 301
	FONCTIONNEMENT	7 918 301
	INVESTISSEMENT	-
1050	CHOMAGE (SI)	-
	FONCTIONNEMENT	-
	INVESTISSEMENT	-
1060	LOGEMENT	-
	FONCTIONNEMENT	-
	INVESTISSEMENT	-
1070	EXCLUSION SOCIALE N.C.A.	153 131 055
	FONCTIONNEMENT	110 631 055
	INVESTISSEMENT	42 500 000
1080	RD-DANS LE DOMAINE DE LA PROTECTION SOCIALE	-
	FONCTIONNEMENT	-
	INVESTISSEMENT	-
1090	PROTECTION SOCIALE N.C.A.	3 650 819 443
	FONCTIONNEMENT	642 960 637
	INVESTISSEMENT	3 007 858 806

**PRÉVISION DE PRÉLÈVEMENTS
DES COMPTES SPÉCIAUX DU TRÉSOR
POUR L'EXERCICE 2013 - 2014**

DIRECTION DU TRÉSOR
PRÉVISION DE PRÉLÈVEMENTS DES COMPTES SPÉCIAUX DU TRÉSOR
EXERCICE FISCAL 2013-2014


	<i>CAS</i>	<i>FDU</i>	<i>CFGDCT</i>	<i>PENSION CIVILE</i>
Prévision	199 790 517	270 000 000	1 837 457 018	2 335 983 992

**PRÉVISION DU FONDS
DE GESTION ET DE DÉVELOPPEMENT
DES COLLECTIVITÉS TERRITORIALES
POUR L'EXERCICE 2013 - 2014**

MINISTÈRE DE L'INTÉRIEUR ET DES COLLECTIVITÉS TERRITORIALES
Fonds de Gestion et de Développement des Collectivités Territoriales (FGDCT)
Prévision 2013-2014

RECETTES GLOBALES	1 837 457 018
Prévisions Recettes Fiscales	1 491 765 598
Ambassade de France (FSP)	21 271 160
Minustah	22 406 900
ONU-Habitat	2 013 360
Autres Recettes (MEF)	300 000 000

Répartition des Ressources du FGDCT
Exercice 2013-2014



MINISTÈRE DE L'INTERIEUR ET DES COLLECTIVITÉS TERRITORIALES
Fonds de Gestion et de Développement des Collectivités Territoriales (FGDCT)
Prévision 2013 - 2014

Répartition FGDCT	Exercice 2013-2014
Prévision de dépenses des organes des Collectivités Territoriales (A+B+C +D)	1 161 551 955
A- Allocation de Fonctionnement des Mairies	679 528 755
Allocation Mairie	578 103 755
Loyer Mairie Exercice 2013-2014	4 000 000
Dette Loyer Mairie	-
Fêtes Nationales	25 000 000
Fêtes Patronales Mairie	46 425 000
Carnaval/ Rara Mairie	12 000 000
Appui fin d'année aux Mairies	14 000 000
B- Allocation de Fonctionnement des CASEC	286 543 200
Allocation CASEC	199 243 200
Loyer CASEC exercice 2013-2014	22 800 000
Dette Loyer CASEC	5 000 000
Patronales CASEC	31 000 000
Appui fin d'année aux CASEC	28 500 000
C - Allocation ASEC/DV/AM/CD et CID	170 130 000
Allocation ASEC et Délégués Villes (DV)	114 370 000
Allocations Assemblies Departementales	3 360 000
Allocations Conseils Departementaux	20 000 000
Allocations Assemblées Municipales	26 400 000
Allocations CID	6 000 000
D- Assurances aux élus	25 350 000

MINISTÈRE DE L'INTERIEUR ET DES COLLECTIVITÉS TERRITORIALES
Fonds de Gestion et de Développement des Collectivités Territoriales (FGDCT)
Prévision 2013 - 2014

Répartition FGDCT	Exercice 2013-2014
APPUI AUX CHARGES COURANTES	67 000 000
Déplacement a l'intérieur	7 000 000
Frais de déplacement à l'extérieur des Elus CT	12 000 000
Entretien mota CFT	3 500 000
Entretien autres véhicules Elus (4x4)	6 000 000
Formation	15 000 000
Rencontre avec Administration Centrale	16 000 000
Autres dépenses liées aux charges courantes	7 500 000
FINANCEMENT DE PROJETS (i. + i.i.)	415 005 663
i. Financement de projets de biens pour CT	364 823 127
Financement des Projets Communaux I MAIRIES et CASEC	295 131 707
Acquisition motos ingénieurs municipaux	4 000 000
Immobilisations Corporelles (Acquisition terrain, Batiment etc.)	20 000 000
Contrepartie aux proiets finances par les bailleurs	45 691 420
i.i. Financement de projets initiés par la DCT	50 182 536
Projet de Stage dans les C.T	-
Indice de Capacitation des communes	500 000
Standardisation des documents administratifs	1 000 000
Projet de Délimitation Territoriale	9 000 000
Inventaire des biens communaux	8 700 000
Proiet de Publication de documents sur les CT	3 000 000
Appui aux Projets de Mobilisation Fiscale des communes	20 000 000
Appui à l'élaboration des plans de développement des communes	7 982 536
Appui à la création de Sociétés d'Economie Mixte Locale (SEML)	-

MINISTÈRE DE L'INTERIEUR ET DES COLLECTIVITÉS TERRITORIALES
Fonds de Gestion et de Développement des Collectivités Territoriales (FGDCT)
Prévision 2013 - 2014

Répartition FGDCT	Exercice 2013-2014
SUBVENTION AUX ASSOCIATIONS DES CT	38 500 000
Subvention à la Fédération des CASEC (FENACAH)	4 000 000
Subvention à la Fédération des ASEC (FENASEC)	4 000 000
Subvention aux Associations Départementales des Mairies	7 500 000
Subvention à la Conférence Nationale des Maires sur le Leadership (CNMLH)	10 000 000
Subvention à la fédération des Délégués de Ville (FENADEVIH)	4 000 000
Subvention à l'Association des Mairies Frontalières	2 000 000
Subvention à la Fédération des Maires (FENAMH)	6 000 000
Subvention aux Associations Départementales des CASEC	1 000 000
AUTRES DEPENSES	68 999 400
Fond d'Urgence	20 000 000
Dettes Mairie de Port-au-Prince	21 999 400
Dettes /Allocations MAIRIES et CASEC Septembre 2013	-
Autres Dettes	5 000 000
Autres dépenses liées aux CT	22 000 000
AUTRES ORGANES	86 400 000
Delegations Departementales	36 000 000
Vice-Delegations	50 400 000
Dépenses Globales 2013 - 2014	1 837 457 018

MINISTÈRE DE L'INTÉRIEUR ET DES COLLECTIVITÉS TERRITORIALES
Fonds de Gestion et de Développement des Collectivités Territoriales (FGDCT)
Prévision 2013 - 2014

Prévision des Allocations des Mairies par Département		
Département	Nombre de Communes	Montant total
Centre	12	44 276 400
Artibonite	15	65 453 850
Nord	19	70 087 500
Nord-Est	13	43 769 250
Nord-Ouest	10	37 664 550
Sud	18	62 218 800
Sud-Est	10	36 911 700
Ouest	15	71 976 555
Grand-Anse	12	41 252 400
Nippes	11	36 492 750
Région métropolitaine de Port-au-Prince*	5	50 000 000
Appui au dix (10) communes Nord/Nord-Est (PINNE)		18 000 000
Total	140	578 103 755

* Port-au-Prince+ Pétiön-Ville+ Tabarre +Delmas+ Carrefour

**PRÉVISION DES RESSOURCES ET DES DÉPENSES DE CERTAINS SERVICES EXTÉRIEURS
POUR L'EXERCICE 2013 - 2014**

**SOCIÉTÉ NATIONALE DES PARCS INDUSTRIELS
SONAPI
BUDGET GENERAL
EXERCICE 2013 - 2014**

RESSOURCES	555 551 000,00	263 851 215,00
RESSOURCES HORS BUDGET	430 551 000,00	177 307 250,00
Location de Batiments		
Location nues-propriétés		
Primes Assurances Bâtiments		
Recouvrement de Créances & Arriérés de loyers		
Estimation de l'Encaisse au 30 septembre 2010		
Financement		
RESSOURCES PROVENANT DU BUDGET		
DE L'ADMINISTRATION CENTRALE DE L'ÉTAT	125 000 000,00	86 543 965,00
DÉPENSES	555 551 000,00	355 105 285,00
DÉPENSES D'INVESTISSEMENT	555 551 000,00	244 342 000,00
DÉPENSES D'EXPLOITATION		110 763 285,00
CAPACITE (+) OU BESOIN DE FINANCEMENT (-)	-	(91 254 070,00)

**PRÉVISION DES RESSOURCES ET DES DÉPENSES DE CERTAINS SERVICES EXTÉRIEURS
POUR L'EXERCICE 2013 - 2014**

**FONDS D'ENTRETIEN ROUTIER
FER
BUDGET GENERAL
EXERCICE 2013 - 2014**

RESSOURCES	981 204 838,00	-
RESSOURCES HORS BUDGET	975 857 311,00	
RESSOURCES PROVENANT DU BUDGET DE L'ADMINISTRATION CENTRALE DE L'ETAT	5 347 527,00	
DEPENSES	981 204 838,00	-
DEPENSES D'INVESTISSEMENT	938 455 706,00	
DEPENSES D'EXPLOITATION	42 749 132,00	
CAPACITE (+) OU BESOIN DE FINANCEMENT (-)	-	-

**PRESSES NATIONALES D'HAITI
BUDGET GENERAL
EXERCICE 2013-2014**

RESSOURCES	110 664 463,00	-
RESSOURCES HORS BUDGET	110 664 463,00	
RESSOURCES PROVENANT DU BUDGET DE L'ADMINISTRATION CENTRALE DE L'ETAT		
DEPENSES	135 503 712,64	-
DEPENSES D'INVESTISSEMENT	25 564 000,00	
DEPENSES D'EXPLOITATION	109 939 712,64	
CAPACITE (+) OU BESOIN DE FINANCEMENT (-)	(24 839 249,64)	-

**PRÉVISION DES RESSOURCES ET DES DÉPENSES DE CERTAINES INSTITUTIONS
NON DOTÉES DE PERSONNALITÉS JURIDIQUES
POUR L'EXERCICE 2013 - 2014**

**ECOLE HOTELIERE
BUDGET GENERAL
EXERCICE 2013 - 2014**

RESSOURCES	10 878 750,00
RESSOURCES HORS BUDGET	10 878 750,00
RESSOURCES PROVENANT DU BUDGET DE L'ADMINISTRATION CENTRALE DE L'ETAT	
DEPENSES	10 872 400,00
DEPENSES D'INVESTISSEMENT	
DEPENSES D'EXPLOITATION	10 872 400,00
CAPACITE (+) OU BESOIN DE FINANCEMENT (-)	6 350,00

**DIGNITE TRANSPORT SCOLAIRE
BUDGET GENERAL
EXERCICE 2013 - 2014**

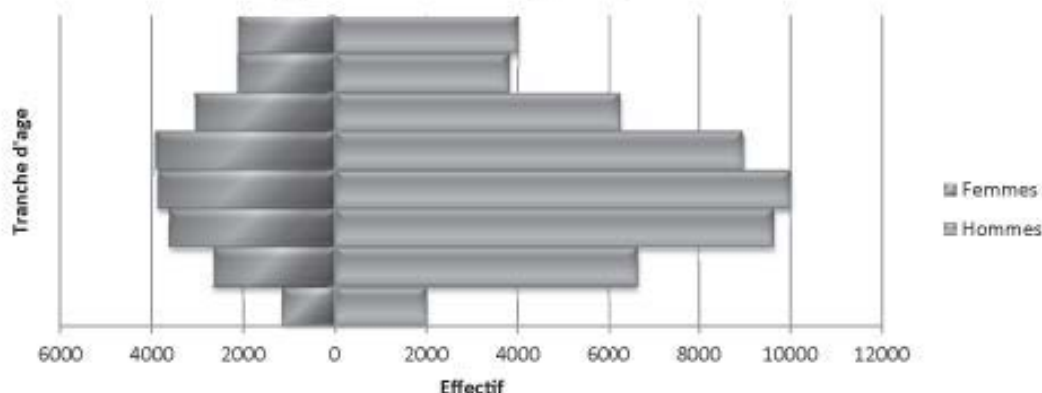
RESSOURCES	395 400 000,00
RESSOURCES HORS BUDGET	2 400 000,00
RESSOURCES PROVENANT DU BUDGET DE L'ADMINISTRATION CENTRALE DE L'ETAT	393 000 000,00
DEPENSES	395 400 000,00
DEPENSES D'INVESTISSEMENT	
DEPENSES D'EXPLOITATION	395 400 000,00
CAPACITE (+) OU BESOIN DE FINANCEMENT (-)	-

**EFFECTIF ET MASSE SALARIALE
DE LA FONCTION PUBLIQUE**

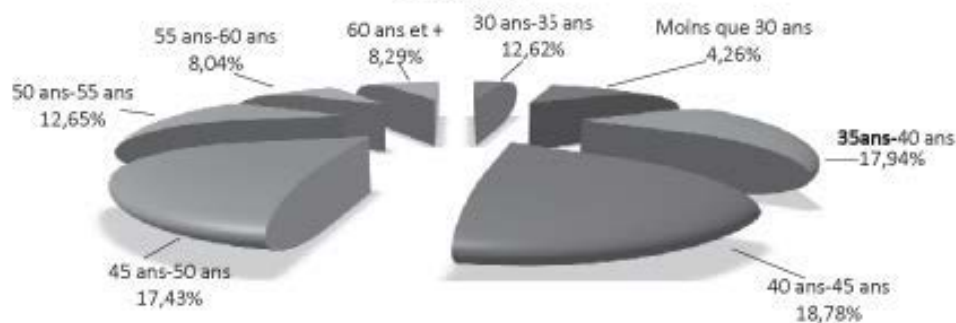
EFFE CTIF ET MASSE SALARIALE DE LA FONCTION PUBLIQUE

Group e d'Age	Hommes	Femmes	TOTAL
Moins que 30 ans	2 020	1 131	3 151
30 ans 35 ans	6 679	2 651	9 330
35ans 40 ans	9 645	3 620	13 265
40 ans 45 ans	10 020	3 869	13 889
45 ans 50 ans	8 971	3 919	12 890
50 ans 55 ans	6 304	3 052	9 356
55 ans 60 ans	3 812	2 133	5 945
60 ans et +	4 000	2 128	6 128
TOTAL	51 451	22 503	73 954

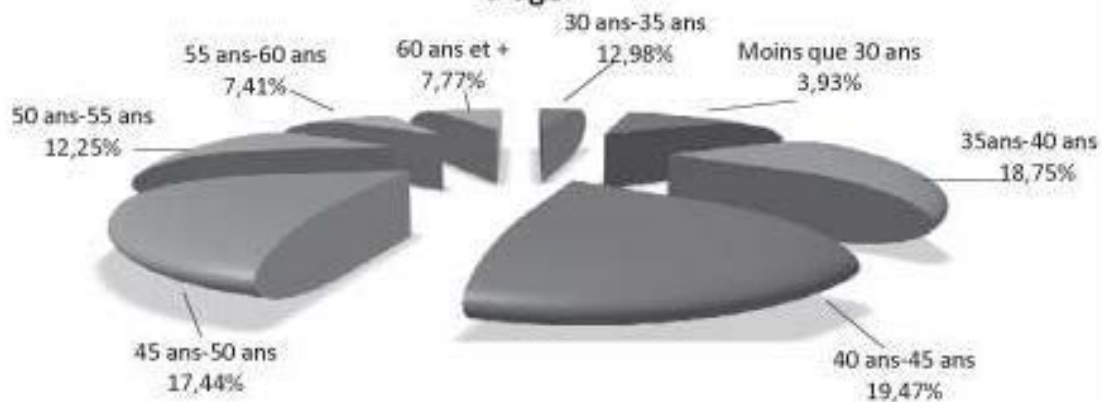
**Répartition du personnel de la fonction publique
par tranche d'âge et par sexe**



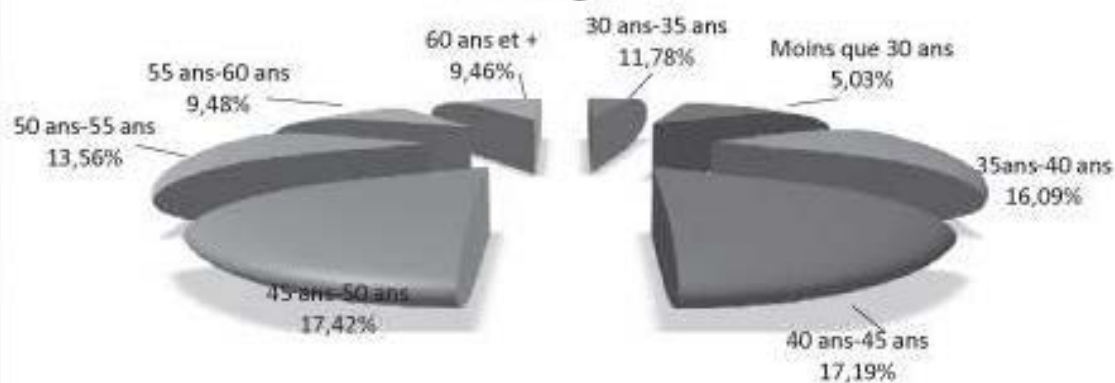
**Répartition du personnel de la fonction publique par tranche d'âge
et par sexe**



Répartition des hommes de la fonction publique par tranche d'âge



Répartition des femmes de la fonction publique par tranche d'âge



Répartition du personnel de la fonction publique par sexe



**EFFECTIF ET MASSE SALARIALE DU PERSONNEL REGULIER DE L'ADMINISTRATION D'ETAT
AU MOIS DE FEVRIER 2014**

	NOMBRE	MASSE SALARIALE
1111- MINISTERE DE LA PLANIFICATION ET DE LA COOPERATION EXTERNE	564	15 514 045
1111111-BUREAU DU MINISTRE	21	523 550
1111112-DIRECTION GENERALE DES SERVICES INTERNES	443	12 504 305
1111213-CENTRE DE TECHNIQUE DE PLANIFICATION ET D'ECONOMIE APPLIQUEE	39	821 160
1111214-CONSEIL NATIONAL DES COOPERATIVES	33	781 580
1111215-CENTRE NATIONAL DE L'INFORMATION GEO SPATIALE	28	883 450
1112- MINISTERE DE L'ECONOMIE ET DES FINANCES	3 833	99 545 104
1112111-BUREAU DU MINISTRE	36	1 255 009
1112112-DIRECTION GENERALE DES SERVICES INTERNES	547	17 757 636
1112213-INSTITUT HAITIEN DE STATISTIQUE ET D'INFORMATIQUE	125	3 835 850
1112214-DIRECTION GENERALE DU BUDGET	106	3 449 150
1112215-DIRECTION GENERALE DES IMPOTS	1 606	39 357 370
1112216-ADMINISTRATION GENERALE DES DOUANES	1 353	31 934 780
1112217-BUREAU DU SECRETAIRE D'ETAT AUX FINANCES	1	97 200
1112222-ECOLE NATIONALE D'ADMINISTRATION FINANCIERE	11	336 459
1112225-INSPECTION GENERALE DES FINANCES	48	1 521 650
1113- MINISTERE DE L'AGRICULTURE DES RESSOURCES NATURELLES DU DEVELOPPEMENT RURAL	1 553	33 821 510
1113111-BUREAU DU MINISTRE	61	1 751 280
1113112-DIRECTION GENERALE DES SERVICES INTERNES	1 145	24 426 827
1113213-ORGANISME DE LA VALLEE DE L'ARTIBONITE	229	4 403 103
1113214-INSTITUT NATIONAL DE REFORME AGRAIRE	118	3 240 300
1114- MINISTERE DES TRAVAUX PUBLICS, TRANSPORTS ET COMMUNICATIONS	1 236	28 171 125
1114111-BUREAU DU MINISTRE	42	1 344 090
1114112-DIRECTION GENERALE DES SERVICES INTERNES	847	18 718 220
1114213-SERVICE NATIONAL D'EAU POTABLE	16	610 000
1114216-OFFICE NATIONAL DU CADASTRE	79	1 793 800
1114217-SERVICES MARITIME ET DE NAVIGATION	55	1 383 220
1114218-CONSEIL NATIONAL DES TELECOMMUNICATIONS	29	487 610
1114219-BUREAU DES MINES ET DE L'ENERGIE	110	2 427 470
1114222-DIRECTION NATIONALE DE L'EAU POTABLE ET DE L'ASSAINISSEMENT	7	119 730
1114215-LABORATOIRE NATIONAL DU BATIMENT ET DES TRAVAUX PUBLICS	51	1 286 985
1115- MINISTERE DU COMMERCE ET DE L'INDUSTRIE	353	10 966 084
1115111-BUREAU DU MINISTRE	39	1 109 600

1115112-DIRECTION GENERALE DES SERVICES INTERNES	314	9 856 484
1116- MINISTERE DE L'ENVIRONNEMENT	413	10 323 332
1116111-BUREAU DU MINISTRE	55	1 543 900
1116112-DIRECTION GENERALE DES SERVICES INTERNES	358	8 779 432
1117- MINISTERE DU TOURISME	151	4 545 830
1117111-BUREAU DU MINISTRE	14	558 000
1117112-DIRECTION GENERALE DES SERVICES INTERNES	117	3 515 350
1117211-ECOLE HOTELIERE	20	472 480
1211- MINISTERE DE LA JUSTICE ET DE LA SECURITE PUBLIQUE	15 144	315 120 153
1211111-BUREAU DU MINISTRE	17	597 250
1211112-DIRECTION GENERALE DES SERVICES INTERNES	2 876	54 349 895
1211216-POLICE NATIONALE D'HAITI	12 250	260 075 808
1211218-BUREAU DU SECRETAIRE D'ETAT A LA SECURITE PUBLIQUE	1	97 200
1212- MINISTERE DES HAITIENS VIVANT A L'ETRANGER	64	1 939 956
1212111-BUREAU DU MINISTRE	10	228 610
1212112-DIRECTION GENERALE DES SERVICES INTERNES	54	1 711 346
1213- MINISTERE DES AFFAIRES ETRANGERES	486	14 883 493
1213111-BUREAU DU MINISTRE	85	2 829 650
1213112-DIRECTION GENERALE DES SERVICES INTERNES	401	12 053 843
1214- LA PRESIDENCE	164	3 009 630
1214111-BUREAU DU PRESIDENT	28	876 690
1214112- ADMINISTRATION GENERALE DU PALAIS NATIONAL	136	2 132 940
1215- PRIMATURE	248	7 549 455
1215111-BUREAU DU PREMIER MINISTRE	87	3 219 405
1215112-ADMINISTRATION GENERALE	142	3 750 800
1215214-CENTRE DE FORMATION ET DE PERFECTIONNEMENT DES AGENTS DE LA FONCTION PUBLIQUE	19	579 250
1216- MINISTERE DE L'INTERIEUR ET DES COLLECTIVITES TERRITORIALES	1 038	22 947 700
1216111-BUREAU DU MINISTRE	28	886 650
1216112-DIRECTION GENERALE DES SERVICES INTERNES	1 010	22 061 050
1217- MINISTERE DE LA DEFENSE	61	1 832 000
1217111-BUREAU DU MINISTRE	7	258 800
1217112-DIRECTION GENERALE DES SERVICES INTERNES	54	1 573 200
1311- MINISTERE DE L'EDUCATION NATIONALE ET DE LA FORMATION PROFESSIONNELLE	30 718	358 311 049
1311111-BUREAU DU MINISTRE	40	1 079 210
1311112-DIRECTION GENERALE DES SERVICES INTERNES	29 742	339 908 709
1311213-BUREAU DE L'ALPHABETISATION	111	3 178 965
1311217-INSTITUT NATIONAL DE FORMATION PROFESSIONNELLE	803	13 445 160
1311215-COMMISSION NATIONALE DE COOPERATION AVEC L'UNESCO	22	699 005

1312- MINISTERE DES AFFAIRES SOCIALES ET DU TRAVAIL	1 435	27 782 372
1312111-BUREAU DU MINISTRE	260	5 041 893
1312112-DIRECTION GENERALE DES SERVICES INTERNES	921	16 756 354
1312213-INSTITUT DU BIEN ETRE SOCIAL ET DE RECHERCHES	112	2 364 680
1312215-OFFICE NATIONAL DE LA MIGRATION	69	1 486 890
1312217-BUREAU DU SECRETAIRE D'ETAT A L'INT. DES PERS. HANDICAPEES	1	97 200
1312214-ENTREPRISE DE PROMOTION DE LOGEMENTS SOCIAUX	72	2 035 355
1313- MINISTERE DE LA SANTE PUBLIQUE ET DE LA POPULATION	9 398	150 677 773
1313111-BUREAU DU MINISTRE	18	622 188
1313112-DIRECTION GENERALE DES SERVICES INTERNES	9 380	150 055 585
1314- MINISTERE A LA CONDITION FEMININE ET AUX DROITS DES FEMMES	201	5 842 420
1314111-BUREAU DU MINISTRE	52	1 365 650
1314112-DIRECTION GENERALE DES SERVICES INTERNES	149	4 476 770
1315- MINISTERE DE LA JEUNESSE, DES SPORTS ET DE L'ACTION CIVIQUE	554	14 922 258
1315111-BUREAU DU MINISTRE	443	11 881 538
1315112-DIRECTION GENERALE DES SERVICES INTERNES	111	3 040 720
1411- MINISTERE DES CULTES	160	3 646 050
1411111-DIRECTION GENERALE DES SERVICES INTERNES	1	84 400
1411112-DIRECTION GENERALE DES SERVICES INTERNES	159	3 561 650
1412- MINISTERE DE LA CULTURE	870	20 736 040
1412111-BUREAU DU MINISTRE	41	1 274 200
1412112-DIRECTION GENERALE DES SERVICES INTERNES	119	3 365 610
1412213-ECOLE NATIONALE DES ARTS	73	1 539 540
1412214-INSTITUT DE SAUVEGARDE DU PATRIMOINE NATIONAL	36	930 350
1412215-THEATRE NATIONAL	111	1 978 040
1412216-MUSEE DU PANTHEON NATIONAL	46	1 024 400
1412218-BIBLIOTHEQUE NATIONALE	86	1 462 300
1412219-ARCHIVES NATIONALES	262	6 687 100
1412224-DIRECTION NATIONALE DU LIVRE	43	936 700
1412217-BUREAU NATIONAL D'ETHNOLOGIE	30	810 000
1412225-BUREAU HAITIEN DU DROIT D'AUTEUR	23	727 800
1413- MINISTERE DE LA COMMUNICATION	409	8 923 638
1413112-DIRECTION GENERALE DES SERVICES INTERNES	3	165 600
1413214- RADIO NATIONALE D'HAITI	101	2 468 530
1413213-TELEVISION NATIONALE D'HAITI	305	6 289 508
2211- SENAT DE LA REPUBLIQUE	722	19 691 200
2211111-ASSEMBLEE DES SENATEURS	626	17 535 550
2211112-ASSEMBLEE DES SENATEURS	96	2 155 650
2212- CHAMBRE DES DEPUTES	724	25 710 975

2212111-CHAMBRE DES DEPUTES	403	17 643 925
2212211-SECRETARIAT GENERAL	321	8 067 050
3211- CONSEIL SUPERIEUR DU POUVOIR JUDICAIRE	895	47 420 548
3211212-COUR DE CASSATION	90	3 708 270
3211213-COUR D'APPEL	32	2 623 452
3211214-TRIBUNAUX	773	41 088 826
4111- COUR SUPERIEUR DES COMPTES ET DU CONTENCIEUX ADMINISTRATIF	850	22 003 266
4111111-CONSEIL DE LA COUR	850	22 003 266
4211- CONSEIL ELECTORAL	17	1 384 650
4211111-CONSEIL ELECTORAL	17	1 384 650
4212- OFFICE DE PROTECTION DU CITOYEN	19	825 450
4212112-OFFICE DE PROTECTION DU CITOYEN	19	825 450
4311- UNIVERSITE D'ETAT D'HAITI	1 674	42 077 319
4311111-RECTORAT DE L UNIVERSITE D ETAT D HAITI	251	8 318 078
4311114-FACULTE DE DROIT ET DES SCIENCES ECON.	167	2 924 730
4311115-FACULTE DES SCIENCES	115	2 902 509
4311116-FACULTE DES SCIENCES HUMAINES	169	4 644 890
4311117-FACULTE D'ETHNOLOGIE	94	2 529 830
4311118-FACULTE D'ODONTOLOGIE	104	2 425 345
4311213-FACULTE DE MEDECINE ET DE PHARMACIE	197	2 835 805
4311214-FACULTE DE LINGUISTIQUE APPLIQUEE	48	2 004 383
4311215-ECOLE NORMALE SUPERIEURE	114	3 398 421
4311220-IERAH	84	1 685 840
4311221-INAGHEI	185	3 734 858
4311223-FACULTE D'AGRONOMIE ET DE MEDECINE VETERINAIRE	146	4 672 630
Total	73 954	1 320 124 424

DU PERSONNEL REGULIER DE L'ADMINISTRATION D'ETAT AU MOIS DE FEVRIER 2014

	EFFECTIF	MASSE SALARIALE
1111 MINISTERE DE LA PLANIFICATION ET DE LA COOPERATION EXTERNE	564	15 514 045
111111- BUREAU DU MINISTRE	21	523 550
AGENT DE SECURITE	3	40 800
ASSISTANT	1	40 600
ASSISTANT ADMINISTRATEUR	1	40 600
ASSISTANTE ADMINISTRATIVE I	1	40 600
CHAUFFEUR	2	30 200
INFIRMIERE	1	21 800
MECANOGRAPHE	1	12 850
MENAGER	1	8 700
MESSAGER	3	34 800
RESPONSABLE	1	20 700
SECRETAIRE	2	64 000
SECRETAIRE DE DIRECTION	2	55 600
SECRETAIRE D'ETAT	1	97 200
TECHNICIEN	1	15 100
111112- DIRECTION GENERALE DES SERVICES INTERNES	443	12 504 305
AGENT ADMINISTRATIF	6	130 300
AGENT DE DEVELOPPEMENT 17	369 500	
AGENT DE SECURITE	6	77 100
AGENT TECHNIQUE	1	21 800
AGRONOME	3	88 700
AMENAGISTE	1	41 100
ANALYSTE	31	960 800
ANALYSTE	7	200 900
ANALYSTE ADMINISTRATIF	1	37 400
ANALYSTE DE PROJETS	9	263 500
ANALYSTE DE SYSTEME	5	154 900
ANALYSTE SENIOR I	1	44 900
ARCHITECTE	1	33 100
ARCHIVISTE	10	149 800
ASSISTANT ADMINISTRATEUR	3	113 200
ASSISTANT CHEF DE SERVICE	5	203 000
ASSISTANT COORDONNATEUR	1	53 500
ASSISTANT DIRECTEUR	5	267 500
ASSISTANT RESPONSABLE	1	40 600
ASSISTANTE ADMINISTRATIVE I	5	168 600
ASSISTANTE ADMINISTRATIVE II	2	64 000
AUXILIAIRE INFIRMIERE	1	15 650
BIBLIOTHECAIRE	1	20 700
CHARGE DE MISSION	10	563 800
CHARGE DE PROJETS	10	278 000
CHAUFFEUR	23	321 400
CHEF DE SECURITE	1	20 700
CHEF DE SERVICE	21	942 900
COMPTABLE	10	286 800
COMPTABLE CONTROLEUR SENIOR I	2	66 200
COMPTABLE EN CHEF	1	44 900
CONSEILLER	4	215 175
CONSULTANT	3	130 900
COORDONNATEUR	2	123 600

COORDONNATEUR ADJOINT	1	53 500
DACTYLOGRAPHE	2	33 550
DIRECTEUR	10	618 000
DIRECTEUR DEPARTEMENTAL	5	309 000
DIRECTEUR GENERAL	1	84 400
DIRECTEUR GENERAL ADJOINT	1	75 600
DOCUMENTALISTE	3	44 150
ECONOMISTE	12	395 300
ELECTRICIEN	2	35 800
EMPLOYE	1	15 100
ENCADREUR	6	133 100
GARDIEN	5	43 500
GESTIONNAIRE	1	44 900
INFORMATICIEN	4	112 200
INGENIEUR	9	297 000
INTENDANT	2	27 950
JURISTE	1	33 100
MANUTENTIONNAIRE	1	11 600
MECANICIEN	1	11 600
MECANOGRAPHE	2	24 450
MENAGER	20	185 600
MESSAGER	14	150 800
OPERATEUR DE SAISIE	3	52 000
OPERATEUR INFORMATIQUE	1	15 650
PLANIFICATEUR	7	244 700
PLOMBIER	1	15 100
RECEPTIONNISTE	5	77 700
RESPONSABLE	4	93 600
SECRETAIRE	22	490 350
SECRETAIRE DE DIRECTION	13	359 600
SERVEUR	2	19 130
SOCIOLOGUE	2	66 200
SURVEILLANT	1	15 100
TECHNICIEN	65	1 721 650
TECHNICIEN EN INFORMATIQUE	3	78 400
1111213- CENTRE DE TECHNIQUE DE PLANIFICATION ET D'ECONOMIE APPLIQUEE	39	821 160
AGENT DE LIAISON	1	12 850
AIDE BIBLIOTHECAIRE	3	56 300
ASSISTANT	1	40 600
ASSISTANT CHEF DE SERVICE	1	40 600
CHARGE DE MISSION	1	8 700
COORDONNATEUR	1	51 500
DIRECTEUR	1	53 500
INFORMATICIEN	1	35 300
INTENDANT	3	40 800
MECANOGRAPHE	1	11 600
MENAGER	2	16 230
PROFESSEUR (UNIVERSITAIRE)	7	61 450
RESPONSABLE	4	96 000
SECRETAIRE	1	27 800
SECRETAIRE DE DIRECTION	1	30 500
SECRETAIRE GENERAL	1	53 500
STATISTICIEN	1	27 800
TECHNICIEN	7	125 630
TECHNICIEN SENIOR III	1	30 500

1111214- CONSEIL NATIONAL DES COOPERATIVES	33	781 580
ADMINISTRATEUR	1	61 800
ASSISTANT CHEF DE SERVICE	1	32 000
CHEF DE SECTION	1	23 500
CHEF DE SERVICE	2	81 200
DIRECTEUR	1	61 800
DIRECTEUR GENERAL	1	84 400
GARDIEN	1	8 700
HOQUETON	1	8 700
MENAGER	2	19 850
RESPONSABLE	1	33 100
SECRETAIRE	4	88 910
SECRETAIRE DE DIRECTION	1	27 800
TECHNICIEN	14	219 620
TECHNICIEN EN COOPERATIVE	2	30 200
1111215- CENTRE NATIONAL DE L'INFORMATION GEO SPATIALE	28	883 450
AGENT	1	15 650
ASSISTANT CHEF DE SERVICE	1	40 600
CHAUFFEUR	3	45 300
CHEF DE SECTION	1	32 000
CHEF DE SERVICE	2	89 800
COMPTABLE EN CHEF	1	44 900
DIRECTEUR ADMINISTRATIF	1	61 800
DIRECTEUR GENERAL	1	84 400
DOCUMENTALISTE	1	15 100
GARDIEN	1	11 600
INGENIEUR	1	53 500
INTENDANT	1	15 100
OPERATEUR DE SAISIE	1	21 800
SECRETAIRE DE DIRECTION	1	27 800
TECHNICIEN	1	23 500
TECHNICIEN	9	279 900
TENEUR DE LIVRE	1	20 700
1112- MINISTERE DE L'ECONOMIE ET DES FINANCES	3 833	99 545 104
1112111- BUREAU DU MINISTRE	36	1 255 009
AGENT DE LIAISON	1	15 100
AGENT DE PROTOCOLE	2	49 600
ASSISTANT CHEF DE SERVICE	3	121 800
ASSISTANT DIRECTEUR	1	53 500
ASSISTANTE ADMINISTRATIVE I	1	44 900
ASSISTANTE ADMINISTRATIVE SENIOR I	1	50 400
ASSISTANTE ADMINISTRATIVE SENIOR II	2	89 800
ECONOMISTE	1	22 360
ECONOMISTE GRADE I	9	221 287
ECONOMISTE GRADE III	2	76 526
ECONOMISTE GRADE IV	5	174 646
ECONOMISTE GRADE V	1	44 862
ECONOMISTE GRADE VI	2	98 228
INTENDANT	1	12 850
INTENDANT	1	12 850
PROFESSEUR (UNIVERSITAIRE)	1	121 200
SECRETAIRE DE DIRECTION	1	27 800
TECHNICIEN	1	17 300
1112112- DIRECTION GENERALE DES SERVICES INTERNES	547	17 757 636
AGENT ADMINISTRATIF	2	31 300
AGENT ADMINISTRATIF	9	226 800
AGENT DE LIAISON	2	27 950

AGENT DE SECURITE	4	38 950
AGENT DE SECURITE	6	75 850
ANALYSTE	1	41 100
ANALYSTE /PROGRAMMEUR	4	156 700
ANALYSTE DE SYSTEME	3	139 900
ANALYSTE SENIOR I	1	49 400
ANALYSTE SENIOR II	2	82 200
ASSISTANT CHEF DE SECTION	7	211 000
ASSISTANT CHEF DE SERVICE	24	983 000
ASSISTANT DIRECTEUR	14	749 000
ASSISTANTE ADMINISTRATIVE	1	44 900
ASSISTANTE ADMINISTRATIVE I	2	81 200
ASSISTANTE ADMINISTRATIVE II	1	32 000
ASSISTANTE ADMINISTRATIVE SENIOR I	1	50 400
ASSISTANTE ADMINISTRATIVE SENIOR II	3	134 700
CHARGE DE MISSION	1	44 900
CHARGE DE MISSION	2	137 400
CHAUFFEUR	10	117 250
CHAUFFEUR	23	338 050
CHEF DE SECTION	1	32 000
CHEF DE SECTION	8	253 400
CHEF DE SERVICE	37	1 678 500
COMMIS ADMINISTRATIF	1	21 800
COMMIS ADMINISTRATIF	14	228 050
COMPTABLE	1	20 700
COMPTABLE CONTROLEUR	2	32 400
COMPTABLE CONTROLEUR JUNIOR I	2	41 400
COMPTABLE CONTROLEUR JUNIOR II	3	51 900
COMPTABLE CONTROLEUR JUNIOR III	3	45 300
COMPTABLE CONTROLEUR SENIOR I	8	222 400
COMPTABLE CONTROLEUR SENIOR II	3	70 500
COMPTABLE CONTROLEUR SENIOR III	2	64 000
COMPTABLE PUBLIC	53	2 426 560
COMPTABLE VERIFICATEUR	1	36 000
CONSEILLER	6	345 900
CONSEILLER JURIDIQUE	1	41 100
CONSEILLER TECHNIQUE	1	61 800
COORDONNATEUR	2	123 600
COORDONNATEUR ADJOINT	3	160 500
DACTYLOGRAPHE	2	31 300
DIRECTEUR	18	1 112 400
DIRECTEUR DEPARTEMENTAL	4	247 200
DIRECTEUR GENERAL	1	84 400
DIRECTEUR GENERAL ADJOINT	2	151 200
DOCUMENTALISTE	3	44 150
ECONOMISTE GRADE IV	5	187 198
ECONOMISTE GRADE V	1	45 774
ECONOMISTE GRADE VI	2	98 044
ECONOMISTE JUNIOR	1	27 800
ECONOMISTE SENIOR	1	49 400
ELECTRICIEN	1	17 300
FISCALISTE SENIOR	1	49 400
GARDIEN	1	7 530
INSPECTEUR	4	119 700
INSPECTEUR JUNIOR II	3	51 900
INSPECTEUR JUNIOR III	4	60 400

INSPECTEUR JUNIOR III	2	30 200
INSPECTEUR SENIOR	2	55 600
INSPECTEUR SENIOR III	8	201 600
INSPECTEUR VERIFICATEUR	4	69 200
INTENDANT	1	12 850
INTENDANT	2	30 200
MANUTENTIONNAIRE	3	22 590
MECANICIEN	1	20 700
MENAGER	9	75 360
MESSAGER	17	167 580
OPERATEUR	1	40 600
OPERATEUR DE SAISIE	6	121 350
OPERATEUR PHOTOCOPIEUSE	1	9 850
PROFESSEUR (1E. CHAIRE)	1	20 700
RECEPTIONNISTE	5	80 500
RESPONSABLE	1	61 800
RESPONSABLE	3	97 600
SECRETAIRE	5	109 000
SECRETAIRE	10	218 000
SECRETAIRE DE DIRECTION	16	452 600
TECHNICIEN	13	289 600
TECHNICIEN EN FINANCES PUBLIQUES	93	3 023 300
TECHNICIEN EN INFORMATIQUE	9	288 000
TECHNICIEN JUNIOR III	1	15 100
TECHNICIEN SENIOR I	3	83 400
TECHNICIEN SENIOR II	1	23 500
1112213- INSTITUT HAITIEN DE STATISTIQUE ET D'INFORMATIQUE	125	3 835 850
AGENT DE LIAISON	2	25 700
AIDE STATISTICIEN	1	15 100
ANALYSTE /PROGRAMMEUR	2	55 600
ASSISTANT ADMINISTRATEUR	1	32 000
ASSISTANT CHEF DE SERVICE	6	243 600
ASSISTANT DIRECTEUR	5	267 500
ASSISTANTE ADMINISTRATIVE I	2	81 200
CARTOGRAPHE	3	83 400
CHAUFFEUR	10	127 750
CHEF DE SECTION	2	53 800
CHEF DE SERVICE	16	727 000
COMMIS ADMINISTRATIF	3	54 300
COMPTABLE	1	27 800
COORDONNATEUR	1	44 900
DIRECTEUR	1	61 800
DIRECTEUR	1	61 800
DIRECTEUR ADMINISTRATIF	1	61 800
DIRECTEUR GENERAL ADJOINT	1	75 600
ECONOMISTE	6	166 800
GARDIEN	6	68 000
INFORMATICIEN	1	27 800
INGENIEUR	2	55 600
INTENDANT	7	92 950
PORTIER	1	11 600
PROFESSEUR (UNIVERSITAIRE)	1	84 400
RECEPTIONNISTE	1	20 700
RESPONSABLE	4	145 400
SECRETAIRE	7	148 600
SECRETAIRE DE DIRECTION	4	116 500

STATISTICIEN	8	184 300
TECHNICIEN	17	586 950
TECHNICIEN EN STATISTIQUE	1	25 600
1112214- DIRECTION GENERALE DU BUDGET	106	3 449 150
ADMINISTRATEUR	1	35 300
AGENT DE SECURITE	2	30 750
ANALYSTE	3	96 000
ASSISTANT CHEF DE SECTION	1	29 400
ASSISTANT CHEF DE SERVICE	1	40 600
ASSISTANT CONTROLEUR FINANCIER	7	205 800
ASSISTANT CONTROLEUR FINANCIER GRADE I	1	32 000
ASSISTANT CONTROLEUR FINANCIER GRADE I	7	230 600
ASSISTANT CONTROLEUR FINANCIER GRADE I 2 ^E ECHELON	2	74 800
ASSISTANT DIRECTEUR	2	107 000
ASSISTANTE ADMINISTRATIVE I	2	69 400
CHAUFFEUR	9	129 150
CHEF DE SERVICE	4	179 600
COMMIS ADMINISTRATIF	1	15 650
COMPTABLE CONTROLEUR JUNIOR II	1	26 000
COMPTABLE CONTROLEUR SENIOR I	1	32 000
COMPTABLE DELEGUE	1	26 000
CONTROLEUR FINANCIER	1	44 900
CONTROLEUR FINANCIER GRADE I 1 ^{ER} ECHELON	1	34 200
CONTROLEUR FINANCIER GRADE II 4 ^E ECHELON	3	134 700
CONTROLEUR FINANCIER GRADE II 5 ^E ECHELON	8	370 800
DIRECTEUR	7	432 600
DIRECTEUR GENERAL	1	84 400
DIRECTEUR GENERAL ADJOINT	1	75 600
ECONOMISTE	6	207 400
ECONOMISTE JUNIOR	3	90 000
ECONOMISTE JUNIOR I	1	29 400
ELECTRICIEN	1	15 100
GESTIONNAIRE	2	61 400
MANUTENTIONNAIRE	2	22 000
MENAGER	3	34 800
MESSAGER	6	74 600
RECEPTIONNISTE	1	15 650
RESPONSABLE	1	17 300
SECRETAIRE DE DIRECTION	1	27 800
STATISTICIEN	2	66 200
TECHNICIEN	6	145 650
TECHNICIEN EN FINANCES PUBLIQUES	1	32 000
TECHNICIEN SENIOR I	1	36 300
TECHNICIEN SENIOR II	1	36 300
1112215- DIRECTION GENERALE DES IMPOTS	1 606	39 357 370
AGENT	1	15 100
AGENT	3	47 500
AGENT CONTROLEUR	1	23 500
AGENT DE DEPISTAGE	1	15 100
AGENT DE LIAISON	99	1 453 750
AGENT DE MAITRISE	1	20 700
AGENT DE SECURITE	20	280 450
AGENT FISCAL	12	183 400
AGENT FISCAL JUNIOR II	19	308 900
AGENT FISCAL JUNIOR III	40	627 200
AIDE ARPENTEUR	1	17 300

ANALYSTE /PROGRAMMEUR	1	41 100
ANALYSTE DE SYSTEME	1	33 100
ARCHIVISTE	1	15 100
ARPENTEUR	4	69 200
ASSISTANT	1	40 600
ASSISTANT ADMINISTRATEUR	2	81 200
ASSISTANT CHEF DE SECTION	11	319 100
ASSISTANT CHEF DE SERVICE	14	559 800
ASSISTANT COORDONNATEUR	1	53 500
ASSISTANT DIRECTEUR	11	554 100
ASSISTANT VERIFICATEUR	16	391 500
ASSISTANTE ADMINISTRATIVE I	4	162 400
ASSISTANTE ADMINISTRATIVE II	2	72 600
ATTACHE DE PRESSE	1	33 100
AVOCAT	3	87 600
CAISSIER	2	34 600
CHARGE DE MISSION	4	179 600
CHAUFFEUR	29	438 400
CHEF DE SECTION	115	3 638 000
CHEF DE SECURITE	1	23 500
CHEF DE SERVICE	1	32 000
CHEF DE SERVICE	80	3 297 500
CHEF D'EQUIPE	5	160 000
COMMIS ADMINISTRATIF	5	74 300
CONSEILLER TECHNIQUE	1	61 800
COORDONNATEUR	5	300 700
COORDONNATEUR	3	155 600
COORDONNATEUR ADJOINT	20	1 061 400
DACTYLOGRAPHE	33	515 350
DIRECTEUR	6	328 700
DIRECTEUR	23	1 371 600
DIRECTEUR ADJOINT	7	365 900
DIRECTEUR ADMINISTRATIF	1	61 800
DIRECTEUR DEPARTEMENTAL	13	703 800
DIRECTEUR GENERAL	1	84 400
DIRECTEUR GENERAL ADJOINT	2	151 200
EMPLOYE	1	27 800
EMPLOYE	94	1 685 290
FISCALISTE SENIOR II	1	41 100
GARDIEN	1	6 950
INFORMATICIEN	2	68 900
INFORMATICIEN	7	266 000
INSPECTEUR	157	3 099 500
INSPECTEUR	251	5 083 270
INSPECTEUR	1	17 300
INSPECTEUR CONTROLEUR	1	27 800
INSPECTEUR JUNIOR I	5	100 100
INSPECTEUR JUNIOR II	17	291 900
INSPECTEUR JUNIOR III	2	32 400
INSPECTEUR JUNIOR III	7	105 700
INSPECTEUR PRINCIPAL	3	73 400
INSPECTEUR PRINCIPAL	63	1 279 400
INSPECTEUR SENIOR	35	1 107 100
INSPECTEUR SENIOR III	2	56 600
INTENDANT	50	653 750
MECANICIEN	6	96 200

MEMBRE DU CONSEIL TECHNIQUE	1	61 800
MENAGER	9	104 350
MESSAGER	13	159 750
OPERATEUR	2	44 200
OPERATEUR DE SAISIE	14	254 410
OPERATEUR D'ORDINATEUR	1	21 800
PREPOSE	3	51 900
PREPOSE A LA PERCEPTION	1	20 700
RECEPTIONNISTE	2	39 100
RESPONSABLE	1	61 800
RESPONSABLE	5	224 200
RESPONSABLE DE GARAGE	1	32 000
RESPONSABLE RELATIONS PUBLIQUES	1	44 900
SECRETAIRE	22	471 900
SECRETAIRE DE DIRECTION	7	201 300
STAGIAIRE	1	15 100
STATISTICIEN	4	136 600
SUPERVISEUR	1	27 800
SURVEILLANT	2	25 700
TECHNICIEN	1	15 100
TECHNICIEN	119	2 974 200
TECHNICIEN EN FINANCES PUBLIQUES	18	584 800
TECHNICIEN EN MAINTENANCE	2	32 400
TECHNOLOGISTE MEDICAL	1	12 850
TENEUR DE LIVRE	3	51 900
VERIFICATEUR	37	1 019 300
1112216- ADMINISTRATION GENERALE DES DOUANES	1 353	31 934 780
AGENT	1	19 600
AGENT ADMINISTRATIF	1	12 850
AGENT ADMINISTRATIF	179	2 639 450
AGENT ADMINISTRATIF JUNIOR I	20	397 000
AGENT ADMINISTRATIF JUNIOR II	19	326 500
AGENT ADMINISTRATIF JUNIOR III	19	275 450
AGENT ADMINISTRATIF JUNIOR IV	1	12 850
AGENT ADMINISTRATIF SENIOR II	1	21 800
AGENT ADMINISTRATIF SENIOR III	17	351 900
AGENT DE SECURITE	14	166 000
AGENT DE SURVEILLANCE JUNIOR II	125	2 162 500
AGENT DOUANIER	208	3 752 700
AGENT DOUANIER	1	20 700
AGENT DOUANIER JUNIOR I	16	333 750
AGENT DOUANIER JUNIOR II	9	163 800
ASSISTANT CHEF DE SECTION	1	36 300
ASSISTANT CHEF DE SECTION	5	174 600
ASSISTANT CHEF DE SERVICE	85	2 961 900
ASSISTANT DIRECTEUR	37	1 533 400
ATTACHE	1	42 800
CHAUFFEUR	28	375 300
CHEF DE DIVISION	40	1 624 000
CHEF DE SECTION	65	2 204 800
CHEF DE SERVICE	65	2 449 800
COMPTABLE	1	23 500
CONSEILLER JURIDIQUE	2	89 800
CONSEILLER TECHNIQUE	2	151 200
CONSULTANT	2	87 600
CONTROLEUR	4	128 000

CUISINIERE	1	11 600
DACTYLOGRAPHE	15	224 150
DIRECTEUR	1	36 300
DIRECTEUR	25	1 318 500
DIRECTEUR ADJOINT	22	1 177 000
DIRECTEUR ADMINISTRATIF	1	61 800
DIRECTEUR GENERAL	1	84 400
DIRECTEUR GENERAL ADJOINT	2	151 200
EBENISTE	3	55 300
ELECTRICIEN	2	39 200
EMPLOYE	20	414 850
GARDIEN	2	23 200
INFORMATICIEN	1	33 100
INGENIEUR	2	81 700
INSPECTEUR	27	864 000
INSPECTEUR	44	1 411 400
MANUTENTIONNAIRE	14	152 350
MECANICIEN	2	43 600
MENAGER	24	215 680
MESSAGER	43	473 200
PLOMBIER	1	17 300
RESPONSABLE	3	81 800
RESPONSABLE RESSOURCES HUMAINES	1	44 900
SECRETAIRE	7	155 300
SECRETAIRE DE DIRECTION	1	27 800
SURVEILLANT	3	29 550
TECHNICIEN	90	1 433 950
TECHNICIEN EN INFORMATIQUE	19	558 500
TECHNICIEN JUNIOR I	3	83 400
TECHNICIEN JUNIOR III	3	62 100
TECHNICIEN SENIOR I	1	27 800
1112217- BUREAU DU SECRETAIRE D'ETAT AUX FINANCES	1	97 200
SECRETAIRE D'ETAT	1	97 200
1112222- ECOLE NATIONALE D'ADMINISTRATION FINANCIERE	11	336 459
AGENT DE SECURITE	1	8 700
ASSISTANT CHEF DE SERVICE	1	40 600
ASSISTANT COORDONNATEUR	1	53 500
CHAUFFEUR	2	30 200
COMPTABLE EN CHEF	1	44 900
DIRECTEUR GENERAL	1	84 400
INFORMATICIEN	1	27 800
MANUTENTIONNAIRE	1	6 950
MENAGER	1	8 700
SECRETAIRE DE DIRECTION	1	30 709
1112225- INSPECTION GENERALE DES FINANCES	48	1 521 650
AGENT DE SECURITE	4	63 850
AGENT DE STOCK	1	20 700
AGENT D'ENTRETIEN	1	8 700
ASSISTANT CHEF DE SECTION	2	58 800
CHAUFFEUR	3	41 800
CHEF DE SECTION	2	64 000
CHEF DE SERVICE	1	44 900
DIRECTEUR	1	61 800
DIRECTEUR GENERAL	1	84 400
INSPECTEUR	4	174 400
INSPECTEUR ASSISTANT	8	300 000

INSPECTEUR PRINCIPAL	3	150 000
INSPECTEUR VERIFICATEUR	5	219 000
INTENDANT	1	15 100
MENAGER	1	11 600
MESSAGER	3	33 050
OPERATEUR DE SAISIE	2	45 300
RESPONSABLE	1	29 400
SECRETAIRE	2	57 200
SECRETAIRE DE DIRECTION	1	27 800
SERVEUR	1	9 850
1113- MINISTERE DE L'AGRICULTURE DES RES. NATUREL. DU DEV. RURAL	1553	38 821 510
1113111- BUREAU DU MINISTRE	61	1 751 280
AGENT ADMINISTRATIF	1	11 600
AGENT D'ACHATS	1	15 100
AGENT D'INVENTAIRE	1	12 850
ASSISTANT ADMINISTRATEUR	1	26 000
ASSISTANTE ADMINISTRATIVE II	1	32 000
ATTACHE DE PRESSE	1	21 800
CHAUFFEUR	5	65 250
COMMIS ADMINISTRATIF	1	20 700
COMPTABLE	2	47 000
COMPTABLE CONTROLEUR JUNIOR I	1	23 500
COMPTABLE SENIOR	2	55 600
ECONOMISTE	1	27 800
INGENIEUR	2	55 600
INGENIEUR AGRONOME	5	196 000
MEDECIN VETERINAIRE	11	276 100
MESSAGER	3	28 980
MINISTRE	1	121 200
OPERATEUR DE SAISIE	1	19 600
RESPONSABLE	2	55 500
SECRETAIRE	1	21 800
SECRETAIRE DE DIRECTION	4	111 200
SECRETAIRE D'ETAT	3	291 600
SERVEUR	2	19 700
TECHNICIEN	8	194 800
1113112- DIRECTION GENERALE DES SERVICES INTERNES	1 145	24 426 827
ADMINISTRATEUR	7	212 350
AGENT	2	21 450
AGENT	9	96 040
AGENT ADMINISTRATIF	1	15 100
AGENT AGRICOLE	47	465 910
AGENT COMMUNAUTAIRE	2	26 700
AGENT D'ACHATS	1	15 650
AGENT D'ACHATS	1	21 800
AGENT DE CULTURE	3	28 400
AGENT DE LIAISON	1	12 850
AGENT DE PECHE	5	60 700
AGENT DE QUARANTAINE	1	9 850
AGENT DE RELATIONS PUBLIQUES	1	16 000
AGENT DE SECURITE	3	34 300
AGENT DE VULGARISATION	2	17 380
AGENT FORESTIER	4	39 990
AGENT INSPECTEUR DE QUARANTAINE	1	9 850
AGENT POLYVALENT	3	28 980

AGENT TECHNIQUE	2	17 380
AGENT VETERINAIRE	4	39 400
AGROFORESTIER	1	20 700
AGRONOME	30	1 004 350
AIDE COMPTABLE	1	17 300
AIDE MECANICIEN	1	11 600
ANIMATEUR	3	26 080
ARCHIVISTE	1	12 850
ASSISTANT	1	17 300
ASSISTANT CHEF DE SERVICE	4	126 900
ASSISTANT DIRECTEUR	5	267 500
ASSISTANTE ADMINISTRATIVE I	1	40 600
ASSISTANTE ADMINISTRATIVE II	1	27 800
AUXILIAIRE INFIRMIERE	2	27 420
CAISSIER	2	36 900
CHARGE DE MISSION	4	230 600
CHARGE DES AFFAIRES JURIDIQUES	1	61 800
CHAUFFEUR	1	9 850
CHAUFFEUR	25	298 500
CHEF DE PERSONNEL	2	47 000
CHEF DE SECTION	3	96 000
CHEF DE SERVICE	1	25 600
CHEF DE SERVICE	19	776 585
COMMIS ADMINISTRATIF	4	42 400
COMPTABLE	1	20 700
COMPTABLE	11	227 400
COMPTABLE CONTROLEUR SENIOR I	6	109 650
COMPTABLE EN CHEF	2	70 200
CONTROLEUR	4	38 400
CONTROLEUR FINANCIER	2	74 800
COORDONNATEUR	16	985 400
COORDONNATEUR	4	280 375
COORDONNATEUR ADJOINT	2	102 900
CUISINIERE	4	30 090
DACTYLOGRAPHE	10	130 750
DIRECTEUR	4	247 200
DIRECTEUR	19	1 145 200
DIRECTEUR ADJOINT	12	633 400
DIRECTEUR ADMINISTRATIF	1	61 800
DIRECTEUR DEPARTEMENTAL	19	1 124 400
DIRECTEUR GENERAL	1	84 400
DIRECTEUR GENERAL ADJOINT	1	75 600
ECONOMISTE	1	27 800
ELECTRICIEN	2	23 200
EMPLOYE	5	44 610
GARCON DE COUR	2	15 060
GARDE FORESTIER	1	9 850
GARDIEN	17	131 500
GESTIONNAIRE	6	179 600
INFIRMIERE	5	100 100
INFIRMIERE VETERINAIRE	6	113 000
INFORMATICIEN	1	20 700
INGENIEUR	32	1 042 350
INGENIEUR AGRONOME	33	983 400
INGENIEUR AGRONOME	1	41 100
INSPECTEUR CONSEILLER PEDAGOGIQUE	1	32 000

INSPECTEUR EN CHEF	1	17 300
LOGISTICIEN	1	15 000
MAGASINIER	2	20 200
MANUTENTIONNAIRE	2	17 380
MECANICIEN	12	140 050
MEDECIN GENERALISTE	2	55 600
MEDECIN VETERINAIRE	9	250 200
MEDECIN VETERINAIRE	28	686 700
MENAGER	16	125 720
MESSAGER	18	161 110
MIMEOGRAPHE	1	7 530
MONITEUR	1	11 600
OPERATEUR DE SAISIE	5	85 550
OPERATEUR D'ORDINATEUR	1	15 650
OPERATEUR PHOTOCOPIEUSE	2	17 400
OUVRIER DE PECHE	3	24 910
PHARMACIEN	1	27 800
PHOTOGRAPHE	1	21 800
PLOMBIER	1	11 000
RECEPTIONNISTE	3	45 150
RESPONSABLE	7	166 447
RESPONSABLE D'APPROVISIONNEMENT	1	23 500
RESPONSABLE ENTRETIEN & REP. DES EQ. METEOR.	1	17 300
RESPONSABLE STATISTIQUES AGRICOLES	2	24 950
SECRETAIRE	29	581 300
SECRETAIRE DE DIRECTION	12	315 600
SERVEUR	1	8 700
SOCIOLOGUE	1	44 900
SOUDEUR	1	15 100
SPECIALISTE EN DEVELOPPEMENT RURAL	1	23 500
STATISTICIEN	2	55 600
SYNDIC D'IRRIGATION	5	37 650
TECHNICIEN	3	67 700
TECHNICIEN	445	7 124 250
TECHNICIEN AGRICOLE	5	103 500
TECHNICIEN AGRICOLE	36	663 000
TECHNICIEN EN INFORMATIQUE	5	114 700
TECHNICIEN EN METEO	2	36 900
TECHNICIEN FORESTIER	1	20 700
TECHNICIEN FORESTIER	5	104 600
TECHNICIEN GEOLOGUE	1	15 100
TECHNICIEN SENIOR II	1	20 700
TECHNOLOGISTE MEDICAL	15	302 700
TENEUR DE LIVRE	1	15 100
TOPOGRAPHE	2	30 750
VANNIER	1	7 530
VERIFICATEUR	1	53 500
VETERINAIRE	2	41 400
VULGARISATEUR	1	9 850
1113213- ORGANISME DE LA VALLEE DE L'ARTIBONITE	229	4 403 103
AGENT D'ACHATS	1	19 600
AGENT DE LIAISON	1	15 100
AGENT DE SECURITE	3	34 130
AGENT POLYVALENT	1	13 000
ANIMATEUR	2	20 290
ARCHIVISTE	1	12 314

ASSISTANT ADMINISTRATEUR	1	41 800
ASSISTANT DIRECTEUR	3	139 600
ASSISTANT DISPATCHER	1	20 000
ASSISTANT RESPONSABLE	4	99 600
ASSISTANTE ADMINISTRATIVE I	1	40 600
ATTACHE	1	9 000
ATTACHE DE PRESSE	1	20 000
AVOCAT	1	18 000
CAISSIER	1	25 000
CAMERAMAN	1	11 600
CHAUFFEUR	20	225 780
CHEF DE PERSONNEL	1	40 600
CHEF DE SECTION	1	25 100
CHEF DE SERVICE	3	104 700
COMMIS ADMINISTRATIF	1	12 850
COMPTABLE	3	67 200
COMPTABLE CONTROLEUR SENIOR I	1	19 600
COMPTABLE DELEGUE	1	20 000
COMPTABLE EN CHEF	2	74 800
CONSEILLER JURIDIQUE	1	34 200
CONTROLEUR	4	53 050
COORDONNATEUR	1	61 800
DIRECTEUR	7	383 147
DIRECTEUR ADMINISTRATIF	1	53 500
DIRECTEUR GENERAL	1	84 400
DIRECTEUR GENERAL ADJOINT	1	75 600
DISPATCHER	1	19 600
ELECTRICIEN	2	30 750
EMPLOYE	1	15 650
FOREMAN	1	20 000
INFORMATICIEN	2	35 800
INGENIEUR	12	294 200
INGENIEUR AGRONOME	1	27 800
INTENDANT	1	15 100
MECANICIEN	18	227 750
MENAGER	2	13 900
MESSAGER	4	33 600
OPERATEUR	41	569 532
OPERATEUR DE SAISIE	2	27 420
OUVRIER DE PECHE	2	15 650
PERCEPTEUR	1	8 000
PLOMBIER	1	11 600
PLONGEUR	1	12 850
PREPOSE A LA PERCEPTION	1	8 700
RECEPTIONNISTE	2	27 500
RESPONSABLE	17	406 480
RESPONSABLE ACCUEIL	1	20 700
SECRETAIRE	3	72 700
SECRETAIRE DE DIRECTION	4	121 000
SUPERVISEUR	1	15 000
TECHNICIEN	2	19 700
TECHNICIEN	11	174 800
TECHNICIEN AGRICOLE	2	22 000
TECHNICIEN AGRICOLE	3	44 550
TECHNICIEN SENIOR II	1	23 500
TOPOGRAPHE	6	97 300

VULGARISATEUR	9	94 010
1113214- INSTITUT NATIONAL DE REFORME AGRAIRE	118	3 240 300
ADMINISTRATEUR	3	134 700
ANIMATEUR	16	331 200
ASSISTANT CHEF DE SERVICE	3	121 800
CHARGE D'AFFAIRES	1	37 400
CHAUFFEUR	7	96 700
CHEF DE SECTION	4	128 000
CHEF DE SERVICE	4	179 600
COMPTABLE DELEGUE	1	29 400
DIRECTEUR	2	115 300
DIRECTEUR ADJOINT	1	53 500
DIRECTEUR ADMINISTRATIF	1	61 800
DIRECTEUR DEPARTEMENTAL	2	123 600
DIRECTEUR GENERAL	1	84 400
GARDIEN	2	17 400
INFORMATICIEN	2	70 500
INGENIEUR	1	61 800
INGENIEUR AGRONOME	1	41 100
INTENDANT	1	12 850
MENAGER	8	69 600
MESSAGER	3	24 930
OPERATEUR DE SAISIE	1	19 600
OPERATEUR PHOTOCOPIEUSE	1	9 850
RECEPTIONNISTE	1	12 320
RESPONSABLE	1	37 400
RESPONSABLE	5	201 800
SECRETAIRE	5	109 000
SECRETAIRE DE DIRECTION	1	27 800
TECHNICIEN	34	923 450
TOPOGRAPHE	5	103 500
1114- MINISTERE DES TRAVAUX PUBLICS, TRANSPORTS ET COMMUNICATIONS	1236	28 171 125
1114111- BUREAU DU MINISTRE	42	1 344 090
ADMINISTRATEUR	1	40 600
AGENT DE SECURITE	3	38 450
ASSISTANTE ADMINISTRATIVE I	2	72 600
ASSISTANTE ADMINISTRATIVE II	1	32 000
CHARGE DE MISSION	2	123 600
CHAUFFEUR	8	109 550
CHEF DE SERVICE	1	44 900
CHIMISTE	1	27 800
COMMIS ADMINISTRATIF	1	16 650
CONSEILLER	1	61 800
CONSEILLER JURIDIQUE	1	30 000
CONSEILLER TECHNIQUE	4	247 200
EMPLOYE	3	39 740
INTENDANT	1	15 000
MENAGER	2	17 400
MESSAGER	2	23 200
MINISTRE	1	121 200
RESPONSABLE	2	66 000
SECRETAIRE	1	22 800
SECRETAIRE D'ETAT	1	97 200
TECHNICIEN	2	68 600
TECHNICIEN SENIOR	1	27 800

1114112- DIRECTION GENERALE DES SERVICES INTERNES	847	18 718 220
ADMINISTRATEUR	10	331 300
AGENT ADMINISTRATIF	2	24 950
AGENT DE SECURITE	24	295 030
AIDE COMPTABLE	2	38 150
AIDE OPERATEUR	5	64 000
AIDE TOPOGRAPHE	4	58 650
ARCHIVISTE	6	98 300
ASSISTANT	1	12 850
ASSISTANT ADMINISTRATEUR	2	72 600
ASSISTANT CHEF DE SECTION	2	58 800
ASSISTANT CHEF DE SERVICE	12	491 500
ASSISTANT COMPTABLE	8	141 900
ASSISTANT COORDONNATEUR	3	160 500
ASSISTANT DIRECTEUR	18	816 800
ASSISTANT RESPONSABLE	6	191 750
ASSISTANTE ADMINISTRATIVE I	3	121 800
ASSISTANTE ADMINISTRATIVE II	7	224 000
CHAINEUR	1	15 100
CHAUFFEUR	65	908 540
CHEF DE BUREAU	3	55 750
CHEF DE SECTION	7	211 200
CHEF DE SERVICE	1	44 900
CHEF DE SERVICE	7	314 300
COMMIS ADMINISTRATIF	5	86 650
COMPTABLE	25	550 150
COMPTABLE CONTROLEUR	2	55 600
COMPTABLE CONTROLEUR JUNIOR I	1	20 700
COMPTABLE CONTROLEUR SENIOR II	1	23 500
CONSEILLER	1	53 500
CONSEILLER JURIDIQUE	2	76 900
CONSEILLER TECHNIQUE	5	235 200
CONTROLEUR	18	268 390
COORDONNATEUR	2	123 600
COORDONNATEUR	1	61 800
DACTYLOGRAPHE	10	156 500
DESSINATEUR	1	17 300
DIRECTEUR	1	53 500
DIRECTEUR	5	292 900
DIRECTEUR ADMINISTRATIF	1	61 800
DIRECTEUR DEPARTEMENTAL	10	535 000
DIRECTEUR GENERAL	1	84 400
DISPATCHER	2	27 950
ELECTRICIEN	7	108 450
EMPLOYE	13	160 500
FOREMAN	7	105 150
GARDIEN	3	30 150
GESTIONNAIRE	2	64 600
GRAISSEUR	1	9 850
INFORMATICIEN	1	23 500
INGENIEUR	83	2 797 700
INSPECTEUR	1	8 700
INSPECTEUR	18	265 900
INSPECTEUR DIVISIONNAIRE	1	15 100
INSPECTEUR JUNIOR III	1	15 100
LAVEUR D'AUTOS	1	9 850

MAGASINIER	1	11 600
MANUTENTIONNAIRE	3	33 660
MECANICIEN	27	369 120
MENAGER	29	249 960
MENUISIER	1	12 850
MESSAGER	18	186 110
OPERATEUR	47	701 010
OPERATEUR DE SAISIE	5	101 820
OPERATEUR DISTRICT	1	12 850
OPERATEUR D'ORDINATEUR	15	287 640
OPERATEUR INFORMATIQUE	1	21 800
OPERATEUR PHOTOCOPIEUSE	4	43 490
PLANTON	2	17 400
PROFESSIONNEL JUNIOR	6	148 300
PROFESSIONNEL SENIOR	4	140 400
RECEPTIONNISTE	3	44 150
REPARATEUR	1	8 700
RESPONSABLE	21	676 600
RESPONSABLE DE DISTRICT	2	81 200
SECRETAIRE	34	751 800
SECRETAIRE DE DIRECTION	7	194 600
SUPERVISEUR	1	15 100
TECHNICIEN	165	3 124 350
TECHNICIEN JUNIOR	2	34 600
TECHNICIEN JUNIOR I	2	41 400
TECHNICIEN JUNIOR III	1	15 100
TECHNICIEN SENIOR I	1	33 100
TECHNICIEN SENIOR II	1	40 600
TOPOGRAPHE	10	166 350
1114213- SERVICE NATIONAL D'EAU POTABLE	16	610 000
ASSISTANT DIRECTEUR	1	53 500
CHEF DE SERVICE	2	89 800
COMPTABLE CONTROLEUR	1	23 500
COMPTABLE EN CHEF	1	38 500
DIRECTEUR	1	61 800
INGENIEUR	1	30 400
RESPONSABLE	2	89 600
SECRETAIRE DE DIRECTION	2	47 400
TECHNICIEN	5	175 500
1114216-OFFICE NATIONAL DU CADASTRE	79	1 793 800
AGENT ADMINISTRATIF	2	43 000
AGENT DE SANTE	1	8 700
AGENT TECHNIQUE	4	60 450
ASSISTANT CHEF DE SECTION	7	205 800
ASSISTANT COMPTABLE EN CHEF	1	40 600
ASSISTANT DIRECTEUR	1	53 500
ASSISTANT RESPONSABLE	1	17 000
CHAUFFEUR	6	77 100
CHEF DE BRIGADE	6	100 600
CHEF DE PERSONNEL	1	44 900
CHEF DE SECTION	7	224 000
CHEF DE SERVICE	1	44 900
COMPTABLE EN CHEF	1	44 900
COORDONNATEUR ADJOINT	1	53 500
DACTYLOGRAPHE	1	17 300
DESSINATEUR	1	18 500

DIRECTEUR DEPARTEMENTAL	2	123 600
DIRECTEUR GENERAL	1	84 400
EBOUEUR	1	8 700
ENQUETEUR	1	11 000
MAGASINIER	1	10 000
MESSAGER	3	30 000
OPERATEUR DE SAISIE	2	28 500
RECEPTIONNISTE	3	39 200
REPARATEUR	12	125 500
RESPONSABLE	2	36 150
SECRETAIRE	3	68 800
TECHNICIEN	2	106 700
TECHNICIEN EN INFORMATIQUE	1	16 650
TOPOGRAPHE	1	12 850
VERIFICATEUR	2	37 000
1114217- SERVICES MARITIME ET DE NAVIGATION	55	1 383 220
ASSISTANT CHEF DE PERSONNEL	1	40 600
ASSISTANT CHEF DE SECTION	1	29 400
ASSISTANT CHEF DE SERVICE	1	40 600
ASSISTANT COMPTABLE EN CHEF	1	40 600
ASSISTANTE ADMINISTRATIVE I	1	23 500
CHAUFFEUR	3	43 050
CHEF DE SERVICE	1	44 900
COMPTABLE	2	44 200
COMPTABLE EN CHEF	1	44 900
COORDONNATEUR	1	61 800
DIRECTEUR	2	123 600
DIRECTEUR ADJOINT	1	53 500
DIRECTEUR ADMINISTRATIF	1	61 800
DIRECTEUR GENERAL	1	84 400
DIRECTEUR GENERAL ADJOINT	1	75 600
INSPECTEUR	2	35 250
INSPECTEUR	7	116 290
INSPECTEUR JUNIOR III	1	15 100
MENAGER	5	45 800
MESSAGER	6	60 950
OPERATEUR PHOTOCOPIEUSE	1	9 850
PLONGEUR	1	19 600
RECEPTIONNISTE	1	12 850
RESPONSABLE	1	15 100
SECRETAIRE DE DIRECTION	2	49 600
TECHNICIEN	8	174 730
TENEUR DE LIVRE	1	15 650
1114218- CONSEIL NATIONAL DES TELECOMMUNICATIONS	29	487 610
AGENT ADMINISTRATIF	1	7 530
ASSISTANT CHEF DE PERSONNEL	1	25 100
CHEF DE SERVICE	1	29 400
COMPTABLE CONTROLEUR SENIOR I	1	32 000
DIRECTEUR ADMINISTRATIF	1	44 900
DIRECTEUR GENERAL	1	84 400
MENAGER	1	7 530
MESSAGER	1	7 530
RESPONSABLE	2	36 900
SECRETAIRE	1	9 850
SURVEILLANT	1	7 530
TECHNICIEN	17	194 940

1114219- BUREAU DES MINES ET DE L'ENERGIE	110	2 427 470
AGENT DE LIAISON	5	68 750
AGENT DE SECURITE	1	8 700
ASSISTANT CHEF DE SERVICE 2	81 200	
CHAUFFEUR	5	65 000
CHEF DE BUREAU	1	32 000
CHEF DE SECTION	7	224 000
CHEF DE SERVICE	6	269 400
COMMIS ADMINISTRATIF	1	12 850
COMPTABLE CONTROLEUR JUNIOR I	1	25 100
COORDONNATEUR	1	61 800
DIRECTEUR	2	123 600
DIRECTEUR ADMINISTRATIF	1	61 800
DIRECTEUR DEPARTEMENTAL	1	53 500
DIRECTEUR GENERAL	1	84 400
DOCUMENTALISTE	1	15 650
ELECTRICIEN	1	20 700
EMPLOYE	1	9 850
GARDIEN	3	23 580
INGENIEUR	5	141 100
INTENDANT	1	15 100
MECANICIEN	2	22 600
MENAGER	4	34 800
MESSAGER	7	70 730
OPERATEUR INFORMATIQUE	1	20 700
PROFESSIONNEL SENIOR	2	82 500
RECEPTIONNISTE	1	15 650
SECRETAIRE	3	65 400
SECRETAIRE DE DIRECTION	4	94 800
SURVEILLANT	2	18 550
TECHNICIEN	26	368 960
TECHNICIEN GEOLOGUE	2	43 600
TECHNICIEN JUNIOR II	1	20 700
TECHNICIEN JUNIOR III	2	30 200
TECHNICIEN SENIOR I	2	51 300
TECHNICIEN SPECIALISE	2	43 600
TECHNICIEN SPECIALISE	1	21 800
TENEUR DE LIVRE	1	23 500
1114222- DIRECTION NATIONALE DE L'EAU POTABLE ET DE L'ASSAINISSEMENT	7	119 730
ASSISTANT COMPTABLE	1	15 100
INGENIEUR	2	49 600
SECRETAIRE	1	12 850
TECHNICIEN	3	42 180
1114215- LABORATOIRE NATIONAL DU BATIMENT ET DES TRAVAUX PUBLICS	51	1 286 985
AIDE MECANICIEN	1	11 000
ASSISTANT CHEF DE SERVICE	2	81 200
CHAUFFEUR	2	23 200
CHEF DE POSTE	1	32 000
CHEF DE SERVICE	2	89 800
COMPTABLE DELEGUE	1	20 700
COORDONNATEUR	2	123 600
DIRECTEUR	2	115 300
DIRECTEUR ADMINISTRATIF	1	61 800
DIRECTEUR GENERAL	1	84 400
EMPLOYE	1	17 300
GARDIEN	1	8 700

INGENIEUR	1	26 750
INGENIEUR	7	186 755
MESSAGER	1	7 530
OPERATEUR DE SAISIE	1	12 850
RECEPTIONNISTE	1	12 850
RESPONSABLE	1	32 000
SECRETAIRE	1	21 800
SONDEUR	2	23 800
TECHNICIEN	19	293 650
1115- MINISTERE DU COMMERCE ET DE L'INDUSTRIE	353	10 966 084
1115111- BUREAU DU MINISTRE	39	1 109 600
AGENT DE SECURITE	1	12 850
ASSISTANT ADMINISTRATEUR	1	32 000
ASSISTANT CHEF DE SERVICE	1	40 600
CHARGE DE MISSION	2	115 300
CHAUFFEUR	3	41 800
CHEF DE SECTION	4	128 000
CHEF DE SERVICE	3	134 700
COMMIS ADMINISTRATIF	3	56 450
DIRECTEUR DEPARTEMENTAL	1	61 800
ECONOMISTE JUNIOR II	1	23 500
INSPECTEUR	4	69 300
SECRETAIRE	2	43 600
SECRETAIRE DE DIRECTION	1	27 800
TECHNICIEN	8	219 300
TECHNICIEN SENIOR I	2	55 600
TECHNICIEN SENIOR II	2	47 000
1115112- DIRECTION GENERALE DES SERVICES INTERNES	314	9 856 484
AGENT DE LIAISON	3	43 050
AGENT DE SECURITE	1	9 850
ANALYSTE/PROGRAMMEUR	2	90 500
ASSISTANT ADMINISTRATEUR	1	32 000
ASSISTANT CHEF DE SECTION	11	323 400
ASSISTANT CHEF DE SERVICE	14	568 400
ASSISTANT DIRECTEUR	20	1 078 300
ASSISTANTE ADMINISTRATIVE I	8	324 800
ASSISTANTE ADMINISTRATIVE II	1	32 000
CAMERAMAN	1	27 800
CHARGE DE MISSION	7	344 500
CHAUFFEUR	10	151 000
CHEF DE SECTION	21	672 000
CHEF DE SERVICE	29	1 302 100
COMMIS ADMINISTRATIF	28	567 400
COMPTABLE CONTROLEUR SENIOR I	1	27 800
CONSEILLER TECHNIQUE	4	238 900
COORDONNATEUR	1	61 800
DIRECTEUR	4	230 600
DIRECTEUR	12	716 700
DIRECTEUR ADMINISTRATIF	1	61 800
DIRECTEUR DEPARTEMENTAL	1	61 800
DIRECTEUR GENERAL	1	84 400
DIRECTEUR GENERAL ADJOINT	1	75 600
EMPLOYE	1	12 850
GARDIEN	4	39 400
INSPECTEUR	4	66 000
INSPECTEUR	21	380 900

INSPECTEUR	1	15 100
INSPECTEUR JUNIOR I	1	20 700
INSPECTEUR JUNIOR III	1	15 100
INSPECTEUR SENIOR III	1	21 800
MENAGER	8	84 050
MESSAGER	15	167 000
NETTOYEUR	1	11 600
OPERATEUR DE SAISIE	1	20 700
PLOMBIER	1	15 100
RECEPTIONNISTE	3	53 100
RESPONSABLE	2	98 400
SECRETAIRE	4	73 964
SECRETAIRE DE DIRECTION	2	55 600
TECHNICIEN	2	45 800
TECHNICIEN	35	942 920
TECHNICIEN JUNIOR I	3	62 100
TECHNICIEN JUNIOR II	1	20 700
TECHNICIEN JUNIOR III	3	58 700
TECHNICIEN SENIOR I	12	333 600
TECHNICIEN SENIOR III	3	65 400
TECHNICIEN SPECIALISE	1	49 400
1116- MINISTERE DE L'ENVIRONNEMENT	413	10 323 332
1116111- BUREAU DU MINISTRE	55	1 543 900
AGENT	3	46 000
AGENT ENVIRONNEMENTAL	1	11 600
AGENT TECHNIQUE	1	12 850
ASSISTANT CHEF DE SECTION	2	58 800
ASSISTANT DIRECTEUR	1	53 500
ASSISTANTE ADMINISTRATIVE I	1	40 600
CHAUFFEUR	1	15 100
CHEF DE SECTION	3	96 000
CHEF DE SERVICE	3	134 700
COORDONNATEUR	1	44 200
DIRECTEUR	1	61 800
INTENDANT	2	27 950
MENAGER	3	34 800
MESSAGER	1	11 600
MINISTRE	1	121 200
PROFESSIONNEL SENIOR	3	107 300
RECEPTIONNISTE	1	23 500
SECRETAIRE DE DIRECTION	1	33 100
TECHNICIEN	2	42 500
TECHNICIEN JUNIOR II	1	17 300
TECHNICIEN JUNIOR III	1	17 300
TECHNICIEN SENIOR I	9	250 200
TECHNICIEN SENIOR II	12	282 000
1116112- DIRECTION GENERALE DES SERVICES INTERNES	358	8 779 432
AGENT	17	226 950
AGENT DE LIAISON	3	40 800
AGENT DE MAINTENANCE	1	8 700
AGENT DE SECURITE	17	210 950
AGENT DE STOCK	1	21 800
AGENT DE SURVEILLANCE	15	175 180
AGENT DU CORPS DE SURVEILLANCE	5	58 000
AGENT ENVIRONNEMENTAL	4	46 400
ARCHIVISTE	1	17 300

ASSISTANT CHEF DE SECTION	2	58 800
ASSISTANT CHEF DE SERVICE	6	243 600
ASSISTANT DIRECTEUR	5	267 500
ASSISTANTE ADMINISTRATIVE I	3	113 200
CHARGE D'AFFAIRES	2	41 400
CHARGE DE SUIVI DES DOSSIERS	1	44 900
CHAUFFEUR	17	237 050
CHEF DE SECTION	9	282 800
CHEF DE SERVICE	10	449 000
COMMIS ADMINISTRATIF	18	310 750
COMPTABLE	3	83 400
COMPTABLE EN CHEF	1	44 900
CONCIERGE	2	15 060
COORDONNATEUR	3	185 400
DIRECTEUR	1	61 800
DIRECTEUR	9	556 200
DIRECTEUR ADJOINT	3	160 500
DIRECTEUR ADMINISTRATIF	1	61 800
DIRECTEUR DEPARTEMENTAL	8	376 100
DIRECTEUR GENERAL	1	84 400
DIRECTEUR GENERAL ADJOINT	1	75 600
ENQUETEUR	2	41 400
INFIRMIERE	1	21 800
INGENIEUR	1	44 900
INSPECTEUR	1	20 700
INSPECTEUR CHEF DE BRIGADE	1	32 000
INSPECTEUR JUNIOR II	1	23 500
INTENDANT	7	87 700
MECANICIEN	1	15 100
MENAGER	15	171 100
MENAGER	1	11 600
MESSAGER	2	18 550
OPERATEUR DE SAISIE	2	43 600
PROFESSIONNEL JUNIOR	6	202 500
PROFESSIONNEL SENIOR	12	415 900
RESPONSABLE	3	131 500
RESPONSABLE DE GARAGE	1	32 000
SECRETAIRE	9	203 900
SECRETAIRE DE DIRECTION	8	248 900
SURVEILLANT	20	232 000
TECHNICIEN	13	315 650
TECHNICIEN JUNIOR	1	17 300
TECHNICIEN JUNIOR I	9	193 492
TECHNICIEN JUNIOR II	8	141 800
TECHNICIEN JUNIOR III	4	60 400
TECHNICIEN SENIOR I	29	811 500
TECHNICIEN SENIOR II	14	331 600
TECHNICIEN SENIOR III	14	305 200
TENEUR DE LIVRE	2	43 600
1117- MINISTERE DU TOURISME	151	4 545 830
1117111- BUREAU DU MINISTRE	14	558 000
AGENT DE SECURITE	1	12 850
ASSISTANT CHEF DE SERVICE	1	40 600
ASSISTANT DIRECTEUR	1	53 500
ASSISTANTE ADMINISTRATIVE II	1	32 000
CHARGE DE MISSION	2	123 600

CHAUFFEUR	1	15 100
CHEF DE SECTION	1	32 000
MINISTRE	1	121 200
RESPONSABLE	1	43 850
SECRETAIRE	1	21 800
SUPERVISEUR	1	23 500
TECHNICIEN JUNIOR I	1	20 700
TECHNICIEN JUNIOR II	1	17 300
111 7112- DIRECTION GENERALE DES SERVICES INTERNES	117	3 515 350
ADMINISTRATEUR	1	32 000
AGENT DE LIAISON	1	12 850
AIDE MECANICIEN	1	9 850
ANIMATEUR	1	27 800
ASSISTANT CHEF DE SECTION	1	29 400
ASSISTANT CHEF DE SERVICE	6	243 600
ASSISTANT DIRECTEUR	2	107 000
ASSISTANTE ADMINISTRATIVE I	2	81 200
ASSISTANTE ADMINISTRATIVE II	2	64 000
CHARGE DE MISSION	3	154 500
CHAUFFEUR	9	123 150
CHEF DE SECTION	6	192 000
CHEF DE SERVICE	4	179 600
COMPTABLE	1	23 500
COMPTABLE CONTROLEUR SENIOR I	1	32 000
COMPTABLE DELEGUE	1	27 800
CONSEILLER JURIDIQUE	2	93 600
COORDONNATEUR	1	61 800
DIRECTEUR	6	370 800
DIRECTEUR ADMINISTRATIF	1	61 800
DIRECTEUR DEPARTEMENTAL	1	61 800
DIRECTEUR DEPARTEMENTAL	3	185 400
DIRECTEUR GENERAL	1	84 400
ELECTRICIEN	1	20 700
GARDIEN	4	34 190
GUIDE	1	8 700
HOTESSE	1	21 800
INTENDANT	5	71 000
MENAGER	4	34 800
MENAGER	1	8 700
MESSAGER	3	30 150
NETTOYEUR	1	9 850
OPERATEUR DE SAISIE	1	23 500
PROFESSIONNEL SENIOR	8	378 600
RECEPTIONNISTE	1	15 650
REDACTEUR	1	23 500
RESPONSABLE	2	62 200
SECRETAIRE	4	87 800
TECHNICIEN	12	180 760
TECHNICIEN JUNIOR I	1	20 700
TECHNICIEN SENIOR I	6	160 800
TECHNICIEN SENIOR II	2	47 000
TECHNICIEN EN PLOMBERIE	1	15 100
111 7211- ECOLE HOTELIERE	20	472 480
AGENT DE LIAISON	1	11 600
ARCHIVISTE	1	12 850
ASSISTANTE ADMINISTRATIVE I	1	40 600

COMPTABLE	1	40 600
COORDONNATEUR	1	40 600
DIRECTEUR	1	61 800
EMPLOYE	1	7 530
GARDIEN	1	8 700
JARDINIER	1	8 700
MENAGER	1	8 700
PROFESSEUR	5	102 200
PROFESSEUR DE LYCEE	1	23 500
RESPONSABLE	2	70 000
TECHNICIEN	2	35 100
1211- MINISTERE DE LA JUSTICE ET DE LA SECURITE PUBLIQUE	15 144	315 120 153
1211111- BUREAU DU MINISTRE	17	597 250
ASSISTANTE ADMINISTRATIVE I	1	40 600
CONSEILLER JURIDIQUE	3	121 800
COORDONNATEUR	1	61 800
MENAGER	1	8 700
MESSENGER	2	21 450
MINISTRE	1	121 200
RESPONSABLE DU SECRETARIAT CONSEIL JURIDIQUE	1	40 600
TECHNICIEN	5	125 500
TECHNICIEN SENIOR I	1	27 800
TECHNICIEN SENIOR III	1	27 800
1211112- DIRECTION GENERALE DES SERVICES INTERNES	2 876	54 349 895
ADMINISTRATEUR	1	23 500
ADMINISTRATEUR	6	162 400
AGENT DE LIAISON	2	30 200
AGENT DE SECURITE	1	12 850
AGENT DE SECURITE	73	907 550
ARCHIVISTE	29	399 250
ASSISTANT	1	20 700
ASSISTANT ADMINISTRATEUR	3	113 200
ASSISTANT CHEF DE SECTION	6	176 400
ASSISTANT CHEF DE SERVICE	11	450 900
ASSISTANT COORDONNATEUR	1	53 500
ASSISTANT DIRECTEUR	1	53 500
ASSISTANTE ADMINISTRATIVE	2	81 200
ASSISTANTE ADMINISTRATIVE I	12	491 500
ASSISTANTE ADMINISTRATIVE II	6	200 600
CHARGE DE MISSION	4	255 960
CHAUFFEUR	1	15 100
CHAUFFEUR	48	680 550
CHEF DE PERSONNEL	1	44 900
CHEF DE POSTE	1	23 500
CHEF DE SECTION	9	288 000
CHEF DE SERVICE	17	763 300
CLERC OFFICE D'ETAT CIVIL	143	1 660 091
COMMIS ADMINISTRATIF	6	105 156
COMMIS GREFFIER	1	25 070
COMMIS PARQUET	58	941 762
COMMISSAIRE DU GOUVERNEMENT	1	78 780
COMMISSAIRE DU GOUVERNEMENT	21	1 654 380
COMPTABLE	2	51 300
COMPTABLE CONTROLEUR	1	27 800
COMPTABLE CONTROLEUR SENIOR I	2	55 600
COMPTABLE EN CHEF	1	44 900

CONSEILLER JURIDIQUE	3	131 600
COORDONNATEUR	6	370 800
COORDONNATEUR	1	11 700
COORDONNATEUR ADJOINT	1	61 800
DACTYLOGRAPHE	4	51 700
DACTYLOGRAPHE	85	1 172 722
DESSINATEUR	1	21 800
DIRECTEUR	1	61 800
DIRECTEUR	2	123 600
DIRECTEUR ADMINISTRATIF	2	115 300
DIRECTEUR GENERAL	1	84 400
DISPATCHER	1	23 500
DOCUMENTALISTE	3	69 100
ELECTRICIEN	2	30 150
EMPLOYE	5	45 210
ENQUETEUR	1	7 530
GARDIEN	25	187 710
GREFFIER	18	324 876
GREFFIER	322	6 191 502
GREFFIER 1ERE INSTANCE	55	1 428 990
GREFFIER A LA COUR D'APPEL	13	301 070
GREFFIER DU TRIBUNAL DE PAIX	247	4 185 100
GREFFIER DU TRIBUNAL CIVIL	6	150 420
GREFFIER EN CHEF	14	443 901
HOQUETON	2	13 900
HOQUETON	136	1 005 260
HUISSIER	70	1 032 786
HUISSIER AUDIENCIER	1	14 606
HUISSIER AUDIENCIER	49	734 894
INFIRMIERE	1	15 650
INFORMATICIEN	1	49 400
INFORMATICIEN	1	32 000
INGENIEUR	4	130 200
INSPECTEUR	2	64 000
INSPECTEUR	7	213 800
INTENDANT	3	45 300
JARDINIER	2	18 550
JUGE 1ERE INSTANCE	2	133 320
JUGE AU TRIBUNAL SPECIAL DU TRAVAIL	1	60 600
JUGE DE PAIX SUPPLEANT	5	260 580
JUGE DE PAIX TITULAIRE	3	175 740
JUGE D'INSTRUCTION	5	333 300
LAVEUR D'AUTOS	2	15 060
MACON	1	20 700
MANUTENTIONNAIRE	2	15 650
MECANICIEN	4	67 050
MEDECIN GENERALISTE	1	36 300
MENAGER	153	1 251 356
MENAGER	1	7 530
MESSAGER	114	1 123 918
OFFICIER D'ETAT CIVIL	1	16 800
OFFICIER D'ETAT CIVIL	102	1 610 750
OPERATEUR	2	43 600
OPERATEUR DE SAISIE	15	323 700
OPERATEUR PHOTOCOPIEUSE	2	24 950
PROFESSEUR (1E. CHAIRE)	1	66 660

PROFESSEUR (SECONDAIRE)	1	66 660
RECEPTIONNISTE	2	31 300
RECEPTIONNISTE	28	423 100
REDACTEUR	1	21 800
REPORTEUR	1	20 700
RESPONSABLE	10	285 600
SECRETAIRE	4	87 200
SECRETAIRE	164	3 337 946
SECRETAIRE DE DIRECTION	8	225 600
SERVEUR	4	45 500
SUBSTITUT DU GOUVERNEMENT	7	484 800
SUBSTITUT DU GOUVERNEMENT	88	5 922 320
SUBSTITUT PARQUET	2	133 320
SUPERVISEUR	1	12 850
TECHNICIEN	494	7 015 109
TECHNICIEN JUNIOR	2	34 600
TECHNICIEN JUNIOR I	1	20 700
TECHNICIEN JUNIOR I	6	124 200
TECHNICIEN JUNIOR II	6	108 300
TECHNICIEN JUNIOR III	3	53 100
TECHNICIEN SENIOR I	2	55 600
TECHNICIEN SENIOR I	29	806 200
TECHNICIEN SENIOR II	19	455 000
TECHNICIEN SENIOR III	1	21 800
TECHNICIEN SENIOR III	5	109 000
1211216- POLICE NATIONALE D'HAITI	12 250	260 075 808
ADMINISTRATEUR	4	170 700
AGENT	2	34 100
AGENT ADMINISTRATIF	2	27 250
AGENT CONTROLEUR	1	21 800
AGENT DE LIAISON	1	12 850
AGENT DE LIAISON	99	1 411 100
AGENT DE RELATION PUBLIQUE	1	25 600
AGENT DE SECURITE	8	92 800
AGENT DE TERRAIN	1	12 850
AIDE ELECTRICIEN	1	11 600
AIDE EN SOINS INFIRMIERS	2	23 200
AIDE FERRONNIER	1	11 600
AIDE MECANICIEN	42	515 780
AIDE MECANICIEN JUNIOR III	7	81 200
AIDE MECANICIEN JUNIOR III	1	11 600
ANALYSTE/PROGRAMMEUR	5	179 900
ARCHIVISTE	4	59 800
ARMURIER	2	32 400
ASSISTANT	7	160 100
ASSISTANT ASSISTANTE SOCIALE	2	44 200
ASSISTANT CHEF DE BUREAU	5	103 500
ASSISTANT CHEF DE SECTION	4	108 900
ASSISTANT CHEF DE SERVICE	9	365 900
ASSISTANT COMPTABLE EN CHEF	1	40 600
ASSISTANT DIRECTEUR	11	588 500
ASSISTANT LEGAL III	1	20 700
ASSISTANT RESPONSABLE	1	20 700
ASSISTANT TECHNIQUE	1	27 800
ASSISTANTE ADMINISTRATIVE	1	32 000
ASSISTANTE ADMINISTRATIVE I	13	527 800

ASSISTANTE ADMINISTRATIVE II	11	352 000
AUXILIAIRE INFIRMIERE	3	43 050
BRANCARDIER	1	7 530
CHARGE D'AFFAIRES	1	33 100
CHARGE DE MISSION	2	91 200
CHARPENTIER	1	8 700
CHAUFFEUR	94	1 197 650
CHEF DE BUREAU	2	43 600
CHEF DE SECTION	6	192 000
CHEF DE SERVICE	16	718 400
CHEF DU PROTOCOLE	1	32 000
CHIMISTE	1	27 800
COMMIS ADMINISTRATIF	77	1 455 500
COMMISSAIRE DE POLICE	41	1 816 910
COMMISSAIRE DIVISIONNAIRE	38	2 033 000
COMMISSAIRE PRINCIPAL	46	2 249 400
COMPTABLE	3	71 100
COMPTABLE CONTROLEUR	4	91 200
COMPTABLE CONTROLEUR	2	48 500
COMPTABLE CONTROLEUR JUNIOR I	5	110 600
COMPTABLE CONTROLEUR JUNIOR II	12	223 400
COMPTABLE CONTROLEUR JUNIOR III	3	50 900
COMPTABLE CONTROLEUR SENIOR I	2	55 600
COMPTABLE CONTROLEUR SENIOR II	8	188 000
COMPTABLE DELEGUE	1	29 400
CONSEILLER JURIDIQUE	2	55 600
CONSULTANT	1	53 500
CONTROLEUR	8	216 600
CONTROLEUR JUNIOR I	1	44 900
COORDONNATEUR	9	522 200
COORDONNATEUR	5	309 000
COORDONNATEUR ADJOINT	5	267 500
CUISINIERE	97	949 780
DACTYLOGRAPHE	6	91 100
DIRECTEUR	2	107 000
DIRECTEUR	5	300 700
DIRECTEUR ADMINISTRATIF	2	115 300
DIRECTEUR GENERAL	1	84 400
DOCUMENTALISTE	17	234 700
EBENISTE	4	59 100
ELECTRICIEN	22	365 900
EMPLOYE	21	246 260
FERRONNIER	1	15 100
FRIGORISTE	1	15 100
GARCON DE COUR	111	886 080
GARDIEN	31	281 220
GESTIONNAIRE	3	85 300
HOQUETON	1	11 600
IMMATRICULATION	1	11 600
INFIRMIERE	31	563 200
INFIRMIERE HYGIENISTE	3	53 100
INFIRMIERE JUNIOR I	2	41 400
INFIRMIERE JUNIOR I	8	165 600
INFIRMIERE JUNIOR II	2	34 600
INFIRMIERE JUNIOR II	4	72 600
INFIRMIERE JUNIOR III	1	15 100

INFORMATICIEN	1	21 800
INFORMATICIEN	7	153 750
INGENIEUR	4	134 700
INSPECTEUR	1	25 600
INSPECTEUR CONSEILLER PEDAGOGIQUE	1	61 800
INSPECTEUR DE POLICE	1	25 600
INSPECTEUR DE POLICE	248	6 381 700
INSPECTEUR DIVISIONNAIRE	1	38 500
INSPECTEUR DIVISIONNAIRE	284	10 945 000
INSPECTEUR GENERAL	12	710 800
INSPECTEUR GENERAL EN CHEF	2	150 600
INSPECTEUR PRINCIPAL	186	5 796 000
INTENDANT	64	866 100
JARDINIER	7	62 010
JOURNALISTE	1	15 100
JURISTE	1	23 500
LAVEUR D'AUTOS	9	72 450
LESSIVEUSE	7	52 710
MAGASINIER	2	25 700
MANUTENTIONNAIRE	23	200 590
MECANICIEN	78	1 271 400
MECANICIEN JUNIOR II	11	190 300
MECANICIEN JUNIOR III	1	15 100
MECANICIEN JUNIOR III	13	189 300
MECANOGRAPHE	1	11 000
MEDECIN DENTISTE	1	20 700
MEDECIN GENERALISTE	8	210 500
MENAGER	255	2 087 140
MENAGER	1	7 530
MESSAGER	78	678 750
MONITEUR	3	53 720
OPERATEUR	3	30 730
OPERATEUR DE SAISIE	1	20 700
OPERATEUR DE SAISIE	78	1 601 300
OPERATEUR D'ORDINATEUR	2	41 400
PEINTRE	4	31 290
PHARMACIEN	1	23 500
PHOTOGRAPHE	7	97 400
PLOMBIER	28	450 868
POLICIER A1	3	57 000
POLICIER A1	2 518	47 857 900
POLICIER A2	243	5 031 200
POLICIER A2	2 185	45 247 900
POLICIER A3	2	43 600
POLICIER A3	1 819	39 701 460
POLICIER A4	7	168 000
POLICIER A4	2 063	49 510 400
PORTIER	2	16 230
PRESENTATEUR	1	20 700
PROFESSEUR	2	36 700
PROFESSIONNEL JUNIOR	24	561 800
PROFESSIONNEL SENIOR	12	527 000
PROGRAMMEUR	3	72 000
PSYCHOLOGUE	1	20 700
RECEPTIONNISTE	42	620 900
RECHERCHISTE	1	25 600

REDACTEUR	2	48 500
REPARATEUR	3	33 650
RESPONSABLE	1	49 400
RESPONSABLE	23	673 250
RESPONSABLE DE LA MAINTENANCE	1	33 100
SAPEUR-POMPIER	150	2 265 000
SECRETAIRE	46	1 010 300
SECRETAIRE DE DIRECTION	48	1 376 100
SUPERVISEUR	1	15 100
SUPERVISEUR	2	45 600
SUPERVISEUR GENERAL	1	24 000
TECHNICIEN	436	7 119 570
TECHNICIEN EN INFORMATIQUE	7	133 600
TECHNICIEN JUNIOR	2	34 600
TECHNICIEN JUNIOR I	37	760 600
TECHNICIEN JUNIOR II	17	302 000
TECHNICIEN JUNIOR III	25	393 100
TECHNICIEN SENIOR I	12	326 500
TECHNICIEN SENIOR II	10	235 000
TECHNICIEN SENIOR III	1	21 800
TECHNICIEN SENIOR III	18	395 800
TECHNOLOGISTE MEDICAL	10	150 600
TECHNOLOGISTE MEDICAL	2	45 300
TENEUR DE LIVRE	1	17 300
TRAVAILLEUR SOCIAL	1	27 800
1211218- BUREAU DU SECRETAIRE D'ETAT A LA SECURITE PUBLIQUE	1	97 200
SECRETAIRE D'ETAT	1	97 200
1212- MINISTERE DES HAITIENS VIVANT A L'ETRANGER	64	1 939 956
1212111- BUREAU DU MINISTRE	10	228 610
AGENT DE PROTOCOLE	1	27 800
CHAUFFEUR	2	30 200
CHEF DE SERVICE	1	44 900
COORDONNATEUR	1	46 350
INTENDANT	1	14 560
MESSAGER	3	34 800
TECHNICIEN	1	30 000
1212112- DIRECTION GENERALE DES SERVICES INTERNES	54	1 711 346
AGENT DE PROTOCOLE	2	74 500
AGENT DE PROTOCOLE	3	102 000
AGENT DE SECURITE	3	38 550
AGENT DOUANIER	1	23 500
ASSISTANT CHEF DE SECTION	1	29 400
ASSISTANT CHEF DE SERVICE	2	81 200
ASSISTANT DIRECTEUR	4	213 500
ASSISTANTE ADMINISTRATIVE I	3	121 800
CHARGE DE MISSION	2	123 600
CHAUFFEUR	1	15 100
CHEF DE SECTION	4	128 000
CHEF DE SERVICE	2	89 800
COMMIS ADMINISTRATIF	1	15 650
COMPTABLE CONTROLEUR	1	29 400
COMPTABLE DELEGUE	1	29 400
COMPTABLE EN CHEF	1	44 900
CONSEILLER JURIDIQUE	1	49 400
COORDONNATEUR	1	61 800
DIRECTEUR	1	61 800

DIRECTEUR GENERAL	1	84 400
DOCUMENTALISTE	1	15 650
INTENDANT	1	12 850
MENAGER	1	11 600
MESSAGER	8	77 100
PORTIER	1	11 600
RESPONSABLE	1	40 446
TECHNICIEN	1	27 800
TECHNICIEN EN INFORMATIQUE	1	27 800
TECHNICIEN SENIOR II	2	47 000
TECHNICIEN SENIOR III	1	21 800
1213- MINISTERE DES AFFAIRES ETRANGERES	486	14 883 493
1213111- BUREAU DU MINISTRE	85	2 829 650
1 ^{ER} ASSISTANT	8	428 100
2 ^{EME} ASSISTANT	1	40 600
2 ^{EME} ASSISTANT	7	305 700
AGENT DE LIAISON	1	12 850
ASSISTANTE ADMINISTRATIVE II	3	96 000
ATTACHE	6	211 500
ATTACHE	9	317 000
BARMAN	1	15 100
CHARGE DE MISSION	4	288 600
CHAUFFEUR	1	15 100
COMMIS	2	43 600
COMMIS ADMINISTRATIF	1	21 800
COMMIS ADMINISTRATIF	16	299 600
COORDONNATEUR	2	83 600
DIRECTEUR	3	185 400
INFORMATICIEN	1	32 000
MANUTENTIONNAIRE	4	40 000
MANUTENTIONNAIRE	1	10 000
MECANICIEN	1	20 700
MESSAGER	7	81 200
MINISTRE	1	121 200
NETTOYEUR	2	20 000
RESPONSABLE	1	84 400
SECRETAIRE DE DIRECTION	2	55 600
1213112- DIRECTION GENERALE DES SERVICES INTERNES	401	12 053 843
1 ^{ER} ASSISTANT	13	670 900
2 ^{EME} ASSISTANT	32	1 376 800
AGENT DE LIAISON	5	64 250
AGENT DE SECURITE	1	20 700
ARCHIVISTE	1	15 650
ASSISTANT CHEF DE SECURITE	1	27 800
ASSISTANT RESPONSABLE	1	27 800
ASSISTANTE ADMINISTRATIVE	2	64 000
ASSISTANTE ADMINISTRATIVE II	5	160 000
ATTACHE	8	261 400
ATTACHE	68	2 427 200
ATTACHE 2 ^{EME} CLASSE	1	35 300
ATTACHE 3 ^{EME} CLASSE	3	105 900
ATTACHE AU PROTOCOLE	3	118 600
CHARGE DE MISSION	20	1 237 900
CHAUFFEUR	2	30 200
CHAUFFEUR	9	153 800
CHEF DE SECTION	2	64 000

CHEF DE SERVICE	2	89 800
CHEF DU PROTOCOLE	1	61 800
COMMIS	1	21 800
COMMIS ADMINISTRATIF	71	1 298 968
COORDONNATEUR	4	247 200
COORDONNATEUR	1	33 100
DEUXIEME ASSISTANT A L'AMBASSADE	3	143 700
DIRECTEUR	4	247 200
DIRECTEUR ADMINISTRATIF	1	75 600
DIRECTEUR GENERAL	1	84 400
GOUVERNANTE	1	20 000
INFORMATICIEN	1	32 000
INSPECTEUR GENERAL	1	84 000
INTENDANT	1	15 100
MAGASINIER	1	16 800
MECANICIEN	1	20 700
MEDECIN GENERALISTE	1	19 600
MENAGER	1	10 000
MESSAGER	42	491 250
NETTOYEUR	6	60 000
NETTOYEUR	3	29 250
OPERATEUR DE SAISIE	4	77 750
OPERATEUR DE SAISIE	30	587 150
PLOMBIER	1	21 800
PORTIER	1	10 000
PREMIER ASSISTANT DE L'AMBASSADE	3	156 400
RESPONSABLE	6	230 700
SECRETAIRE	4	109 400
SECRETAIRE DE DIRECTION	4	120 800
TECHNICIEN	11	258 500
TECHNICIEN	12	516 875
1214-LA PRESIDENCE	164	3 009 630
1214111-BUREAU DU PRESIDENT	28	876 690
AGENT	1	25 100
AGENT ADMINISTRATIF	1	15 100
AGENT DE SECURITE	2	17 970
ARCHIVISTE	2	32 400
CHAUFFEUR	1	15 100
CONSEILLER PRIVE DU PRESIDENT	1	121 200
DESSINATEUR	1	25 100
DIRECTEUR	1	121 200
EMPLOYE	1	12 320
MESSAGER	1	11 000
OPERATEUR	1	11 600
SECRETAIRE	3	58 700
SECRETAIRE DE DIRECTION	2	60 900
SECRETAIRE GENERAL	2	242 400
TECHNICIEN	8	106 600
1214112- ADMINISTRATION GENERALE DU PALAIS NATIONAL	136	2 132 940
AIDE CUISINIERE	1	12 850
AIDE MECANICIEN	1	19 600
ATTACHE	1	23 500
CHAUFFEUR	1	15 100
CHEF DE SERVICE	1	38 500
COMMIS ADMINISTRATIF	1	12 320
COMMIS ADMINISTRATIF	7	108 250

CUISINIERE	1	11 600
ELECTRICIEN	1	15 100
ELEVEUR	1	9 850
EMPLOYE	2	36 700
GESTIONNAIRE	1	15 650
JARDINIER	14	137 900
LAVANDIERE	1	11 600
LAVEUR D'AUTOS	1	9 850
LESSIVEUSE	1	11 600
MECANICIEN	6	90 470
MENAGER	11	126 290
MENAGER	1	9 850
MESSAGER	5	55 750
NETTOYEUR	1	9 850
PEINTRE	1	12 850
PRESIDENT DE LA REPUBLIQUE	1	242 400
PROFESSIONNEL SENIOR	1	9 850
RESPONSABLE DES SERVICES GENERAUX	1	44 900
SECRETAIRE	1	21 800
SECRETAIRE DE DIRECTION	2	49 600
SERVEUR	1	12 850
SUPERVISEUR	1	12 850
SUPERVISEUR	2	27 950
TECHNICIEN	65	915 710
1215- PRIMATURE	248	7 549 455
1215111- BUREAU DU PREMIER MINISTRE	87	3 219 405
AGENT DE PROTOCOLE	4	124 700
AIDE MECANICIEN	1	12 850
ASSISTANT	1	40 600
ASSISTANT ADMINISTRATEUR	1	40 600
ASSISTANT CHEF DE SECTION	1	32 000
ASSISTANT CHEF DE SERVICE	1	40 600
ASSISTANT DIRECTEUR	2	107 000
ASSISTANTE ADMINISTRATIVE	1	40 600
ASSISTANTE ADMINISTRATIVE I	10	410 300
ASSISTANTE ADMINISTRATIVE II	1	40 600
CHARGE DE MISSION	1	53 500
CHAUFFEUR	5	75 500
CHEF DE SERVICE	2	89 800
COMMIS ADMINISTRATIF	8	149 800
COMPTABLE DELEGUE	1	27 800
COMPTABLE EN CHEF	1	44 900
CONTROLEUR	1	41 195
COORDONNATEUR	2	137 900
COORDONNATEUR ADJOINT	1	75 600
DIRECTEUR	2	183 000
INFIRMIERE	1	20 700
INTENDANT	1	15 100
MENAGER	9	103 450
MESSAGER	6	69 600
MINISTRE	4	484 800
PLOMBIER	1	11 600
PORTIER	1	11 600
PREMIER MINISTRE	1	162 000
RECEPTIONNISTE	1	15 650
RESPONSABLE	1	29 400

SECRETARE DE DIRECTION	1	29 960
SECRETARE GENERAL	1	121 200
SERVEUR	1	12 850
TECHNICIEN	9	285 650
TECHNICIEN EN INFORMATIQUE	2	77 000
1215112- ADMINISTRATION GENERALE	142	3 750 800
ACCUEIL	1	15 650
AGENT	3	46 950
AGENT D'ACCUEIL	1	15 650
AGENT DE PROTOCOLE	2	56 600
AGENT DE SECURITE	1	12 850
AIDE MECANICIEN	1	12 850
ANALYSTE DE PROJETS	1	33 100
ASSISTANT ADMINISTRATEUR	2	81 200
ASSISTANT CHEF DE SECTION	1	29 400
ASSISTANT CHEF DE SERVICE	2	81 200
ASSISTANT CHEF DE TRANSPORT	1	40 600
ASSISTANT COMPTABLE	1	34 200
ASSISTANTE ADMINISTRATIVE I	5	211 600
CHARGE DE MISSION	9	684 200
CHAUFFEUR	19	299 200
CHEF DE SECTION	1	32 000
CHEF DE SERVICE	7	314 300
COMMIS ADMINISTRATIF	11	244 750
COMPTABLE CONTROLEUR	1	40 600
COORDONNATEUR	2	146 200
ELECTRICIEN	2	25 700
EMPLOYE	2	27 200
GARDIEN	4	51 400
INFORMATICIEN	1	27 800
INFORMATICIEN	1	27 800
JARDINIER	4	55 900
LAVEUR D'AUTOS	1	12 850
MANUTENTIONNAIRE	5	64 250
MECANICIEN	2	30 200
MENAGER	3	39 300
MESSAGER	5	69 300
PLOMBIER	1	17 300
PORTIER	3	38 550
RECEPTIONNISTE	4	72 600
RESPONSABLE	1	12 850
SECRETARE DE DIRECTION	1	27 800
SECRETARE GENERAL ADJOINT	1	97 200
SERVEUR	4	52 150
TECHNICIEN	25	567 550
1215214- CENTRE DE FORM. ET DE PERFECTIONNEMENT DES AGENTS DE LA FONCT.	19	579 250
ASSISTANT CHEF DE SERVICE	2	81 200
ASSISTANTE ADMINISTRATIVE I	1	40 600
CHAUFFEUR	1	15 100
CHEF DE SERVICE	2	89 800
COMMIS ADMINISTRATIF	1	15 650
COMPTABLE	1	27 800
DIRECTEUR	3	207 600
GARDIEN	3	31 250
INTENDANT	1	15 100
MENAGER	1	11 000

RECEPTIONNISTE	1	15 650
TECHNICIEN	1	15 650
TECHNICIEN	1	12 850
1216-MINISTERE DE L'INTERIEUR ET DES COLLECTIVITES TERRITORIALES	1 038	22 947 700
1216111-BUREAU DU MINISTRE	28	886 650
ASSISTANT CHEF DE SECTION	2	58 800
ASSISTANTE ADMINISTRATIVE I	1	40 600
CHARGE DE MISSION	1	40 600
CHEF DE SECTION	2	64 000
COMMIS ADMINISTRATIF	1	21 800
CONSEILLER JURIDIQUE	1	20 700
COORDONNATEUR	2	123 600
COORDONNATEUR ADJOINT	2	107 000
MENAGER	1	8 700
MESSAGER	2	20 300
MINISTRE	1	121 200
OPERATEUR DE SAISIE	3	62 100
RECEPTIONNISTE	1	15 650
RESPONSABLE	1	27 800
SECRETAIRE DE DIRECTION	3	83 400
TECHNICIEN	4	70 400
1216112- DIRECTION GENERALE DES SERVICES INTERNES	1 010	22 061 050
ADMINISTRATEUR	1	20 700
AGENT	4	50 550
AGENT DE COMMUNICATION	1	12 850
AGENT DE LIAISON	1	15 100
AGENT DE LIAISON	19	249 900
AGENT DE SECURITE	2	16 230
AGENT DE SECURITE	55	540 390
AGENT TECHNIQUE	1	11 000
ANALYSTE DE SYSTEME	1	33 100
ARCHIVISTE	4	48 900
ASSISTANT ADMINISTRATEUR	3	104 600
ASSISTANT CHEF DE SECTION	17	499 800
ASSISTANT CHEF DE SERVICE	15	586 600
ASSISTANT COMPTABLE EN CHEF	1	40 600
ASSISTANT DIRECTEUR	2	107 000
ASSISTANT RESPONSABLE	1	25 600
ASSISTANTE ADMINISTRATIVE I	2	73 700
ASSISTANTE ADMINISTRATIVE II	8	265 700
ATTACHE DE PRESSE	4	95 200
CHARGE DE MISSION	12	559 500
CHAUFFEUR	1	7 530
CHAUFFEUR	50	508 930
CHEF DE PERSONNEL	1	15 100
CHEF DE SECTION	15	477 400
CHEF DE SECURITE	1	27 800
CHEF DE SERVICE	22	974 900
COMMIS ADMINISTRATIF	4	87 200
COMPTABLE	43	1 089 400
COMPTABLE CONTROLEUR	2	49 800
COMPTABLE CONTROLEUR JUNIOR II	1	17 300
COMPTABLE CONTROLEUR JUNIOR III	1	15 100
COMPTABLE CONTROLEUR SENIOR I	3	65 250
COMPTABLE CONTROLEUR SENIOR II	1	23 500
COMPTABLE DELEGUE	2	50 400

COMPTABLE EN CHEF	1	29 960
COMPTABLE SENIOR	1	26 500
CONSEILLER JURIDIQUE	6	123 000
CONSULTANT	1	30 500
COORDONNATEUR	7	382 100
COORDONNATEUR	4	247 200
COORDONNATEUR ADJOINT	7	374 500
DACTYLOGRAPHE	5	58 540
DELEGUE	10	756 000
DIRECTEUR	6	370 800
DIRECTEUR ADJOINT	5	267 500
DIRECTEUR ADMINISTRATIF	2	123 600
DIRECTEUR GENERAL	1	84 400
DIRECTEUR GENERAL ADJOINT	1	75 600
DOCUMENTALISTE	20	296 050
ECONOMISTE	3	79 100
ECONOMISTE SENIOR	1	41 100
EMPLOYE	21	255 980
ENCADREUR	1	17 300
FORMATEUR DES FORMATEURS	1	8 700
GARDIEN	19	147 750
INFORMATICIEN	1	41 100
INGENIEUR	20	588 000
INSPECTEUR	6	107 100
INSPECTEUR	17	312 200
INSPECTEUR JUNIOR I	6	125 300
INSPECTEUR JUNIOR II	25	432 500
INSPECTEUR JUNIOR II	5	87 700
INSPECTEUR JUNIOR III	1	15 100
INSPECTEUR JUNIOR III	56	851 200
INSPECTEUR PRINCIPAL	1	29 400
INSPECTEUR SENIOR	2	49 600
INSPECTEUR SENIOR III	1	15 100
INTENDANT	6	88 350
JARDINIER	1	8 700
MECANICIEN	1	15 100
MENAGER	47	355 200
MESSAGER	36	290 360
OPERATEUR DE SAISIE	2	36 350
OPERATEUR DE SAISIE	15	267 850
OPERATEUR D'ORDINATEUR	5	72 800
OPERATEUR INFORMATIQUE	1	15 650
OPERATEUR INFORMATIQUE	3	62 100
PLANIFICATEUR	2	32 300
PLOMBIER	2	18 550
PROGRAMMEUR	3	67 700
RECEPTIONNISTE	1	15 650
RECEPTIONNISTE	15	186 790
RECEVEUR	1	12 850
REDACTEUR	31	351 240
RESPONSABLE	13	382 800
RESPONSABLE ADJOINT	1	29 400
RESPONSABLE ADMINISTRATIF	1	32 000
RESPONSABLE SAISIE DES DONNEES	1	44 900
SECOURISTE	1	15 650
SECRETAIRE	39	625 320

SECRETAIRE DE DIRECTION	19	515 600
SECRETAIRE EXECUTIF DELEGATION	1	15 100
SECRETAIRE GENERAL	8	186 600
SECRETAIRE GENERAL DE LA DELEGATION	10	293 080
SECRETAIRE GENERAL DU CONSEIL ELECTORAL PROVISOIRE	1	11 600
SUPERVISEUR	12	382 400
SUPERVISEUR GENERAL	1	44 900
SUPERVISEUR GENERAL ADJOINT	1	32 000
SUPERVISEUR GENERAL ADJOINT	4	144 300
TECHNICIEN	1	23 500
TECHNICIEN	110	1 815 650
TECHNICIEN EN COMMUNICATION	1	9 850
TECHNICIEN EN INFORMATIQUE	1	23 500
TECHNICIEN EN MAINTENANCE	1	20 700
VERIFICATEUR	3	43 600
VICE-DELEGUE	2	107 000
VICE-DELEGUE	41	2 146 950
1217- MINISTERE DE LA DEFENSE	61	1 832 000
1217111- BUREAU DU MINISTRE	7	258 800
AGENT DE PROTOCOLE	1	20 700
ASSISTANTE ADMINISTRATIVE I	1	40 600
CHAUFFEUR	1	15 100
COMMIS ADMINISTRATIF	1	21 800
MESSAGER	1	11 600
MINISTRE	1	121 200
SECRETAIRE DE DIRECTION	1	27 800
1217112- DIRECTION GENERALE DES SERVICES INTERNES	54	1 573 200
AGENT DE SECURITE	2	19 700
ARCHIVISTE	1	15 100
ASSISTANT CHEF DE SECURITE	1	40 600
ASSISTANT CHEF DE SERVICE	4	162 400
ASSISTANTE ADMINISTRATIVE	2	37 000
ASSISTANTE ADMINISTRATIVE I	1	40 600
ASSISTANTE ADMINISTRATIVE II	2	64 000
CHARGE DE MISSION	1	32 000
CHAUFFEUR	5	71 000
CHEF DE SECTION	1	32 000
CHEF DE SERVICE	1	44 900
COMMIS	1	21 800
COMMIS ADMINISTRATIF	1	21 800
COMMIS ADMINISTRATIF	2	43 600
COMPTABLE	2	62 000
COMPTABLE CONTROLEUR SENIOR II	1	23 500
COMPTABLE EN CHEF	1	44 900
COORDONNATEUR	1	61 800
COORDONNATEUR ADJOINT	1	53 500
DIRECTEUR	1	61 800
DIRECTEUR	2	115 300
DIRECTEUR ADMINISTRATIF	1	61 800
DIRECTEUR GENERAL	1	84 400
GARDIEN	1	6 950
INTENDANT	1	12 850
MENAGER	2	21 550
MESSAGER	1	11 600
OPERATEUR INFORMATIQUE	1	27 800
PHOTOGRAPHE	1	15 100

PROFESSIONNEL SENIOR	1	30 000
RECEPTIONNISTE	1	15 650
REDACTEUR	1	26 000
RESPONSABLE	1	44 900
SECRETAIRE	1	21 800
SECRETAIRE DE DIRECTION	3	69 800
TECHNICIEN	2	30 200
TECHNICIEN SENIOR II	1	23 500
1311- MINISTERE DE L'EDUCATION NAT. ET DE LA FORM. PROFESSIONELLE	30 718	358 311 049
1311111- BUREAU DU MINISTRE	40	1 079 210
AGENT ADMINISTRATIF	5	97 800
AGENT DE SECURITE	4	46 400
ANALYSTE ADMINISTRATIF	2	45 300
ASSISTANT ADMINISTRATEUR	1	40 600
ASSISTANTE ADMINISTRATIVE II	1	32 000
CHARGE DE SUIVI DES DOSSIERS	1	75 000
CHAUFFEUR	1	15 650
CHEF DE SERVICE	1	44 900
COORDONNATEUR	1	51 500
DIRECTEUR	2	123 600
INTENDANT	5	65 090
MENAGER	3	23 760
MESSAGER	1	8 700
MINISTRE	1	121 200
SECRETAIRE	1	23 500
SECRETAIRE D'ETAT	1	97 200
TECHNICIEN	6	86 910
TECHNICIEN SENIOR II	2	47 000
TECHNICIEN SENIOR III	1	33 100
1311112- DIRECTION GENERALE DES SERVICES INTERNES	29 742	339 908 709
2 ^{EME} ASSISTANT	2	16 240
ADMINISTRATEUR	12	261 030
AGENT	2	54 180
AGENT ADMINISTRATIF	1	17 300
AGENT ADMINISTRATIF	117	2 059 856
AGENT ADMINISTRATIF II	2	36 350
AGENT ADMINISTRATIF II	2	36 350
AGENT ADMINISTRATIF JUNIOR III	1	17 300
AGENT AGRICOLE	1	8 120
AGENT DE MAINTENANCE	1	20 700
AGENT DE SECURITE	19	221 650
AGENT DE SECURITE	105	1 248 356
AGENT D'EDUCATION FAMILIALE	1	9 280
AGENT D'IMPRIMERIE	1	15 100
AGENT DOUANIER	2	16 240
AGRONOME	1	8 120
AIDE JARDINIER	1	9 280
ANALYSTE	3	38 040
ANALYSTE/PROGRAMMEUR	4	148 020
ANALYSTE ADMINISTRATIF	29	637 300
ANALYSTE DE PROJETS	2	16 240
ANALYSTE DE SYSTEME	6	213 600
ANIMATEUR	2	16 240
ARCHIVISTE	11	149 970
ASSISTANT	3	45 640

ASSISTANT ADMINISTRATEUR	2	20 440
ASSISTANT CHEF DE SECTION	4	53 760
ASSISTANT CHEF DE SECURITE	1	32 000
ASSISTANT CHEF DE SERVICE	29	999 720
ASSISTANT CONTROLEUR FINANCIER	1	53 500
ASSISTANT DIRECTEUR	40	1 464 260
ASSISTANT RESPONSABLE	6	105 560
ASSISTANT TECHNIQUE	2	16 240
ASSISTANT VERIFICATEUR	3	24 360
ASSISTANTE ADMINISTRATIVE I	1	23 500
ATTACHE DE PRESSE	1	23 500
AUTRES PROFESSIONNELS	14	134 120
AVOCAT	2	65 100
BIBLIOTHECAIRE	2	28 500
BIBLIOTHECAIRE	21	264 880
BLANCHISSEUSE	3	22 590
CENSEUR	1	23 500
CENSEUR	205	4 187 900
CHARGE DE MISSION	13	378 920
CHAUFFEUR	2	26 700
CHAUFFEUR	52	665 640
CHEF DE BUREAU	3	24 360
CHEF DE DIVISION	3	24 360
CHEF DE PERSONNEL	10	214 340
CHEF DE SECTION	26	650 140
CHEF DE SERVICE	85	2 991 660
CHEF ELECTRICIEN	1	21 800
CLERC OFFICE D'ETAT CIVIL	4	32 480
COMMIS ADMINISTRATIF	7	89 950
COMMIS ADMINISTRATIF	66	917 970
COMMIS PARQUET	2	16 240
COMMISSAIRE DE POLICE	1	8 120
COMMISSAIRE DU GOUVERNEMENT	1	8 120
COMMISSAIRE DU GOUVERNEMENT	8	64 960
COMPTABLE	1	17 300
COMPTABLE	35	565 420
COMPTABLE CONTROLEUR	1	27 800
COMPTABLE CONTROLEUR	1	23 500
COMPTABLE CONTROLEUR JUNIOR I	1	8 120
COMPTABLE CONTROLEUR JUNIOR III	1	8 120
COMPTABLE CONTROLEUR SENIOR I	6	95 940
COMPTABLE DELEGUE	1	27 800
COMPTABLE EN CHEF	2	47 000
COMPTABLE PUBLIC	1	8 120
CONSEILLER JURIDIQUE	4	32 480
CONSEILLER PEDAGOGIQUE	89	2 185 660
CONTROLEUR FINANCIER	4	169 435
COORDONNATEUR	13	586 060
COORDONNATEUR	9	235 620
COORDONNATEUR ADJOINT	21	893 680
COORDONNATEUR PEDAGOGIQUE	258	6 646 060
CUISINIERE	69	519 570
DACTYLOGRAPHE	7	91 240
DACTYLOGRAPHE	54	686 740
DIRECTEUR	9	333 180
DIRECTEUR	126	3 959 740

DIRECTEUR ADJOINT	14	405 540
DIRECTEUR ADMINISTRATIF	1	8 120
DIRECTEUR CENTRE DE FORMATION	2	26 880
DIRECTEUR DE CUISINE	1	7 530
DIRECTEUR DE LYCEE	182	4 040 452
DIRECTEUR DE LYCEE	9	194 160
DIRECTEUR D'ECOLE	1 211	17 026 494
DIRECTEUR D'ECOLE	2	39 040
DIRECTEUR DEPARTEMENTAL	1	53 500
DIRECTEUR DEPARTEMENTAL	21	761 180
DIRECTEUR DEPARTEMENTAL ADJOINT	6	269 400
DIRECTEUR GENERAL	2	146 200
DIRECTEUR GENERAL ADJOINT	1	75 600
DOYEN	1	8 120
EBENISTE	1	7 530
EBENISTE	3	45 300
ECLAIRAGISTE EN CHEF	1	22 400
ECONOMISTE	1	8 120
ECONOMISTE GRADE I	1	8 120
ELECTRICIEN	4	67 100
EMPLOYE	2	19 720
ENSEIGNANT	2	21 440
FORMATEUR DES FORMATEURS	3	24 360
FRIGORISTE	2	30 200
GARCON DE COUR	141	1 062 890
GARDIEN	58	436 740
GARDIEN	277	2 088 730
GESTIONNAIRE	1	32 000
GREFFIER	21	170 520
GREFFIER 1ERE INSTANCE	3	24 360
GREFFIER DU TRIBUNAL DE PAIX	13	105 560
HUISSIER	1	8 120
INFIRMIERE	1	8 700
INFIRMIERE VETERINAIRE	1	8 120
INFORMATICIEN	7	148 990
INFORMATICIEN	17	525 520
INFORMATICIEN-CENTRE	2	61 000
INGENIEUR	24	370 227
INSPECTEUR	23	514 920
INSPECTEUR	260	6 194 300
INSPECTEUR	1	29 400
INSPECTEUR CONSEILLER PEDAGOGIQUE	38	829 380
INSPECTEUR DE POLICE	1	8 120
INSPECTEUR DIVISIONNAIRE	3	24 360
INSPECTEUR DU FONDAMENTAL	20	436 000
INSPECTEUR JUNIOR II	2	16 240
INSPECTEUR JUNIOR III	1	8 120
INSPECTEUR PRINCIPAL	29	680 540
INSTITUTEUR	9 819	95 217 540
INSTITUTEUR	42	397 880
INTENDANT	14	160 940
JARDINIER	2	15 060
JUGE DE PAIX SUPPLEANT	1	8 120
JUGE DE PAIX TITULAIRE	2	16 240
JUGE D'INSTRUCTION	1	8 120
JURISTE	1	49 400

LAVANDIERE	1	7 530
LAVEUR D'AUTOS	2	17 970
LESSIVEUSE	1	7 530
MANUTENTIONNAIRE	5	37 660
MECANICIEN	5	75 500
MECANICIEN	7	102 200
MECANOGRAPHE	1	11 600
MEDECIN GENERALISTE	1	8 120
MEDECIN VETERINAIRE	2	16 240
MEMBRE DU CONSEIL TECHNIQUE	3	124 200
MENAGER	225	1 733 960
MESSAGER	72	616 190
MIMEOGRAPHE	1	9 850
MONITEUR	136	1 182 050
MONITEUR	86	701 410
MONITEUR SPORTIF	2	18 550
OFFICIER D'ETAT CIVIL	8	64 960
OPERATEUR	3	38 550
OPERATEUR DE RISOGRAPHE	2	21 550
OPERATEUR DE SAISIE	3	54 250
OPERATEUR DE SAISIE	83	1 143 020
OPERATEUR D'ORDINATEUR	12	157 040
OPERATRICE DE SAISIE	1	12 850
PLANIFICATEUR	8	126 480
PLOMBIER	3	45 300
POLICIER A1	6	48 720
POLICIER A2	4	32 480
POLICIER A3	1	8 120
POLICIER A4	8	64 370
PROFESSEUR	175	2 371 010
PROFESSEUR	956	8 588 540
PROFESSEUR (1E. CHAIRE)	4	36 680
PROFESSEUR (1E. CHAIRE)	1 755	14 339 720
PROFESSEUR (2E. CHAIRE)	1 974	16 191 170
PROFESSEUR (3E. CHAIRE)	326	2 666 760
PROFESSEUR (SECONDAIRE)	2 785	25 426 650
PROFESSEUR (SECONDAIRE)	4	32 480
PROFESSEUR (UNIVERSITAIRE)	2	44 800
PROFESSEUR A TEMPS PARTIEL	1	8 120
PROFESSEUR A TEMPS PLEIN	10	224 000
PROFESSEUR A TEMPS PLEIN	711	15 968 220
PROFESSEUR CENTRE DE FORMATION	1	9 280
PROFESSEUR CENTRE DE FORMATION	2	18 560
PROFESSEUR DE LYCEE	844	8 936 752
PROFESSEUR ECOLE NORMALE	20	301 220
PROFESSEUR SUPPLEANT	3	27 840
PROFESSEUR SUPPLEANT	505	4 685 160
PROFESSIONNEL SENIOR	4	46 760
RECEPTIONNISTE	1	12 850
RECEPTIONNISTE		57 000
REDACTEUR	6	48 720
RESPONSABLE	31	713 590
RESPONSABLE CENTRE D'EDUCATION FAMILIALE	22	207 030
RESPONSABLE DE LA CORRESPONDANCE	1	29 400
RESPONSABLE DE SECTION	5	168 600
RESPONSABLE DE SECTION	1	32 000

RESPONSABLE RESSOURCES HUMAINES	1	23 500
SECRETAIRE	11	158 700
SECRETAIRE	208	3 271 480
SECRETAIRE ACADEMIQUE	1	21 800
SECRETAIRE DE DIRECTION	28	669 279
SECRETAIRE EXECUTIF	1	29 400
SECRETAIRE GENERAL	3	73 840
SECRETAIRE GENERAL DE LA DELEGATION	2	16 260
SPECIALISTE EN DEVELOPPEMENT RURAL	2	16 240
STATISTICIEN	1	32 000
SUBSTITUT DU GOUVERNEMENT	1	8 120
SUBSTITUT DU GOUVERNEMENT	40	326 530
SUPERVISEUR	3	45 600
SUPERVISEUR	8	101 230
SURVEILLANT	8	67 360
SURVEILLANT GENERAL	168	2 043 272
TECHNICIEN	41	818 570
TECHNICIEN	4 288	52 645 456
TECHNICIEN AGRICOLE	4	32 480
TECHNICIEN EN ELECTRICITE	2	30 200
TECHNICIEN EN INFORMATIQUE	10	189 870
TECHNICIEN EN PLOMBERIE	1	15 100
TECHNICIEN JUNIOR I	9	274 100
TECHNICIEN JUNIOR II	1	41 100
TECHNICIEN SENIOR I	1	49 400
TECHNICIEN SENIOR I	15	494 800
TECHNICIEN SENIOR II	1	23 500
TECHNICIEN SENIOR II	54	1 352 200
TECHNICIEN SENIOR III	4	84 820
TECHNICIEN(NE) EN INFORMATIQUE	1	21 800
VICE-DELEGUE	10	82 360
VICE-PRESIDENT DU CONSEIL ELECTORAL PROVISoire	2	16 240
1311213- BUREAU DE L'ALPHABETISATION	111	3 178 965
AGENT DE LIAISON	3	45 300
AGENT DE SECURITE	1	12 850
ARCHIVISTE	1	15 100
ASSISTANT CHEF DE PERSONNEL	1	37 400
ASSISTANT CHEF DE SECTION	2	58 800
ASSISTANT CHEF DE SERVICE	2	81 200
ASSISTANT COORDONNATEUR	1	40 600
ASSISTANTE ADMINISTRATIVE I	2	81 200
CHAUFFEUR	10	144 250
CHEF DE PERSONNEL	1	44 900
CHEF DE SECTION	4	126 500
CHEF DE SERVICE	10	449 000
COMMIS ADMINISTRATIF	1	9 850
COMPTABLE	1	21 800
COMPTABLE CONTROLEUR SENIOR I	1	29 400
COORDONNATEUR	3	108 900
COORDONNATEUR ADJOINT	2	81 200
COORDONNATEUR PEDAGOGIQUE	8	309 400
DIRECTEUR	5	309 000
GARDIEN	5	46 390
INTENDANT	3	39 450
LAVEUR D'AUTOS	1	9 850
MAGASINIER	1	11 600

MANUTENTIONNAIRE	1	9 850
MENAGER	3	26 100
MESSAGER	2	23 200
OPERATEUR	1	21 800
OPERATEUR D'ORDINATEUR	3	64 300
PROFESSEUR	1	44 900
PROGRAMMEUR	1	23 500
RECEPTIONNISTE	2	27 250
RESPONSABLE	5	132 700
SECRETAIRE	3	65 400
SECRETAIRE DE DIRECTION	4	111 200
SECRETAIRE D'ETAT	1	97 200
TECHNICIEN	15	417 625
1311217- INSTITUT NATIONAL DE FORMATION PROFESSIONNELLE	803	13 445 160
ADMINISTRATEUR	1	61 800
AGENT ADMINISTRATIF	3	57 050
AGENT AGRICOLE	1	15 650
AGENT D'ACHATS	1	20 700
AGENT DE DEVELOPPEMENT	1	17 300
AGENT DE MAINTENANCE	1	15 100
AGENT DE SECURITE	22	259 140
AGENT TECHNIQUE	1	15 100
ASSISTANT CHEF DE SECTION	2	46 700
ASSISTANT CHEF DE SECURITE	1	29 400
ASSISTANT CHEF DE SERVICE	3	121 800
ASSISTANT RESPONSABLE	1	22 400
ASSISTANTE ADMINISTRATIVE I	3	112 400
AUTRES PROFESSIONNELS	4	60 810
BIBLIOTHECAIRE	1	21 800
CHAUFFEUR	7	99 800
CHEF D'ATELIER	1	23 500
CHEF DE PERSONNEL	1	44 900
CHEF DE SECTION	4	128 000
CHEF DE SERVICE	5	194 700
CHEF DES TRAVAUX	7	170 300
COMMIS ADMINISTRATIF	12	215 800
COMMISSAIRE PRINCIPAL	1	15 100
COMPTABLE	7	168 300
COMPTABLE CONTROLEUR SENIOR I	1	21 800
CONSEILLER	1	23 500
CONTROLEUR FINANCIER	1	40 600
COORDONNATEUR	1	15 650
COORDONNATEUR	1	15 100
COORDONNATEUR PEDAGOGIQUE	5	106 320
CUISINIERE	9	67 770
DACTYLOGRAPHE	1	15 650
DACTYLOGRAPHE	3	41 350
DIRECTEUR	8	302 900
DIRECTEUR ADJOINT	3	122 100
DIRECTEUR CENTRE DE FORMATION	1	17 300
DIRECTEUR DE LYCEE	12	325 000
DIRECTEUR D'ECOLE	2	47 100
DIRECTEUR DEPARTEMENTAL	2	30 200
DIRECTEUR GENERAL	1	84 400
EBENISTE	1	15 100
ELECTRICIEN	1	15 100

EMPLOYE	2	30 750
ENSEIGNANT	1	15 650
FORMATEUR	1	10 440
FORMATEUR	2	22 760
FORMATEUR DES FORMATEURS	3	83 400
GARCON DE COUR	2	17 400
GARDIEN	1	8 700
GARDIEN	15	125 240
GREFFIER DU TRIBUNAL DE PAIX	1	15 650
INFORMATICIEN	3	75 100
INSPECTEUR	1	40 600
INSPECTEUR	3	91 900
INSPECTEUR ASSISTANT	1	23 500
INSTITUTEUR	20	269 610
INTENDANT	1	12 850
JARDINIER	1	7 530
MAGASINIER	16	222 960
MANUTENTIONNAIRE	4	40 030
MECANICIEN	5	108 350
MEMBRE DU SECRETARIAT	1	41 100
MENAGER	22	187 840
MESSAGER	9	92 180
NETTOYEUR	2	16 230
OPERATEUR D'ORDINATEUR	1	20 700
POLICIER A3	1	15 650
PREFET DE DISCIPLINE	1	15 100
PROFESSEUR	13	210 200
PROFESSEUR	107	1 759 370
PROFESSEUR (1E. CHAIRE)	2	32 840
PROFESSEUR (2E. CHAIRE)	5	82 430
PROFESSEUR (SECONDAIRE)	14	244 520
PROFESSEUR (UNIVERSITAIRE)	17	297 500
PROFESSEUR CENTRE DE FORMATION	70	803 200
PROFESSEUR CENTRE DE FORMATION	33	474 720
PROFESSEUR DE LYCEE	10	213 260
PROFESSEUR ECOLE NORMALE	2	26 090
PROFESSIONNEL JUNIOR	1	10 440
PROFESSIONNEL SENIOR	1	8 120
RECEPTIONNISTE	1	15 650
RESPONSABLE	11	298 200
SCULPTEUR	1	15 100
SECRETAIRE	21	460 600
SECRETAIRE DE DIRECTION	1	27 800
SUPERVISEUR	1	23 500
SURVEILLANT	3	51 450
TECHNICIEN	219	3 430 220
TECHNICIEN EN INFORMATIQUE	2	45 300
TECHNICIEN SENIOR	1	27 800
VICE-PRESIDENT DU CONSEIL ELECTORAL PROVISoire	2	31 140
1311215- COMMISSION NATIONALE DE COOPERATION AVEC L'UNESCO	22	699 005
AGENT DE SECURITE	2	25 700
ANALYSTE/PROGRAMMEUR	1	41 100
ASSISTANT CHEF DE SERVICE	1	40 600
CHAUFFEUR	2	30 200
CHEF DE SERVICE	1	44 900
COMMIS ADMINISTRATIF	3	50 300

COMPTABLE EN CHEF	1	44 900
DIRECTEUR ADJOINT	1	53 500
INSTITUTEUR	1	49 400
JARDINIER	1	9 280
MENAGER	2	22 000
PROFESSEUR (SECONDAIRE)	1	75 625
RESPONSABLE	1	44 900
SECRETAIRE	1	21 800
SECRETAIRE PERMANENT	1	84 400
TECHNICIEN	2	60 400
1312- MINISTERE DES AFFAIRES SOCIALES ET DU TRAVAIL	1 435	27 782 372
1312111- BUREAU DU MINISTRE	260	5 041 893
AGENT DE MAINTENANCE	1	11 600
AGENT DE SECURITE	27	270 760
ARCHIVISTE	7	90 320
ASSISTANT CHEF DE SECTION	5	147 000
ASSISTANT CHEF DE SERVICE	3	121 800
ASSISTANT DIRECTEUR	3	147 600
ASSISTANTE ADMINISTRATIVE I	1	33 100
CHARGE DE MISSION	2	123 600
CHAUFFEUR	9	99 180
CHEF DE PERSONNEL	1	29 400
CHEF DE SECTION	3	96 000
CHEF DE SERVICE	3	130 400
COMMIS ADMINISTRATIF	4	47 460
COMPTABLE	7	163 150
COMPTABLE CONTROLEUR SENIOR III	1	33 100
COMPTABLE EN CHEF	2	89 800
COMPTABLE SENIOR	1	41 100
COORDONNATEUR ADJOINT	1	53 500
COORDONNATEUR PEDAGOGIQUE	1	12 850
DIRECTEUR	2	89 800
DIRECTEUR	2	106 700
ELECTRICIEN	3	30 250
EMPLOYE	10	118 610
GARCON DE COUR	1	6 950
GARDIEN	3	22 590
INFIRMIERE	3	58 700
INFORMATICIEN	1	21 800
INFORMATICIEN	1	21 800
INSPECTEUR	5	87 800
INSPECTEUR	8	143 000
INTENDANT	1	12 850
MECANICIEN	3	28 400
MENAGER	6	48 080
MESSAGER	15	125 330
MIMEOGRAPHE	1	11 600
MINISTRE	1	121 200
OPERATEUR DE SAISIE	3	54 200
PORTIER	3	22 590
PROFESSEUR	4	53 070
PROFESSEUR (1E. CHAIRE)	1	44 900
PROFESSEUR (2E. CHAIRE)	3	75 600
PROFESSEUR (SECONDAIRE)	2	64 000
PROFESSIONNEL JUNIOR	1	21 800
RECEPTIONNISTE	7	97 640

RESPONSABLE	2	89 800
SECRETAIRE	9	195 300
SECRETAIRE DE DIRECTION	3	80 523
SUPERVISEUR	2	19 700
SUPERVISEUR	1	17 300
TECHNICIEN	9	186 200
TECHNICIEN	58	1 129 390
TECHNICIEN EN INFORMATIQUE	1	21 800
TECHNOLOGISTE MEDICAL	1	19 600
TRAVAILLEUR SOCIAL	2	51 300
1312112- DIRECTION GENERALE DES SERVICES INTERNES	921	16 756 354
ADMINISTRATEUR	1	44 900
AGENT DE DEVELOPPEMENT	1	11 600
AGENT DE LIAISON	1	12 850
AGENT DE SECURITE	43	469 820
ARCHIVISTE	11	154 300
ASSISTANT CHEF DE SECTION	1	29 400
ASSISTANT CHEF DE SERVICE	13	488 900
ASSISTANT DIRECTEUR	11	462 900
ASSISTANTE ADMINISTRATIVE I	1	32 000
ASSISTANTE ADMINISTRATIVE II	1	32 000
AUTRES PROFESSIONNELS	2	18 550
AUXILIAIRE INFIRMIERE	2	27 410
CHARGE DE MISSION	3	139 000
CHAUFFEUR	16	208 600
CHEF DE PERSONNEL	1	44 900
CHEF DE SECTION	10	330 860
CHEF DE SECURITE	1	15 100
CHEF DE SERVICE	17	722 000
COMMIS ADMINISTRATIF	6	80 770
COMPTABLE	13	309 700
COMPTABLE CONTROLEUR SENIOR I	2	59 800
COMPTABLE EN CHEF	3	134 700
CONSEILLER TECHNIQUE	1	20 700
COORDONNATEUR	4	247 200
CUISINIERE	1	8 700
DACTYLOGRAPHE	2	25 700
DIRECTEUR	3	155 600
DIRECTEUR	17	881 600
DIRECTEUR ADJOINT	2	82 900
DIRECTEUR ADMINISTRATIF	2	123 600
DIRECTEUR DEPARTEMENTAL	1	44 900
DISTRIBUTEUR	1	15 650
DOCUMENTALISTE	1	17 300
ELECTRICIEN	3	46 440
EMPLOYE	115	1 277 860
GARCON DE COUR	4	31 880
GARDIEN	10	86 980
HUISSIER	1	12 850
INFIRMIERE	5	97 800
INFORMATICIEN	1	15 100
INSPECTEUR	7	117 400
INSPECTEUR	35	593 090
INSPECTEUR SENIOR III	1	21 800
INTENDANT	2	19 700
JARDINIER	1	10 440

LESSIVEUSE	1	6 950
MECANICIEN	6	58 070
MEDECIN GENERALISTE	1	44 900
MENAGER	47	387 810
MESSAGER	27	230 240
MONITEUR	1	12 850
OPERATEUR DE SAISIE	1	17 300
OPERATEUR D'ORDINATEUR	1	20 700
OPERATEUR INFORMATIQUE	1	29 400
OPERATEUR PHOTOCOPIEUSE	1	12 850
PLOMBIER	1	9 850
PORTIER	1	11 000
PREFET DE DISCIPLINE	1	11 600
PROFESSEUR	2	15 060
PROFESSEUR	15	157 710
PROFESSEUR (2E. CHAIRE)	1	15 100
PROFESSEUR (SECONDAIRE)	7	233 570
PROFESSEUR (UNIVERSITAIRE)	1	9 850
PROFESSEUR CENTRE DE FORMATION	2	21 450
PROFESSEUR DE LYCEE	1	12 850
RECEPTIONISTE	7	94 750
REDACTEUR	1	40 600
REPARATEUR	1	7 530
RESPONSABLE	7	178 200
RESPONSABLE DE SECURITE	1	23 500
SECRETAIRE	40	792 710
SECRETAIRE DE DIRECTION	5	146 460
SUPERVISEUR	1	12 850
SUPERVISEUR	3	51 430
SURVEILLANT	2	25 540
TECHNICIEN	7	142 196
TECHNICIEN	347	6 136 228
1312213-INSTITUT DU BIEN-ETRE SOCIAL ET DE RECHERCHES	112	2 364 680
AGENT ADMINISTRATIF	1	15 100
AGENT DE SECURITE	2	18 560
AGENT DE SOUTIEN	1	6 950
ASSISTANT	1	32 000
ASSISTANT CHEF DE SECTION	1	29 400
ASSISTANT CHEF DE SERVICE	1	40 600
ASSISTANT DIRECTEUR	2	107 000
AUXILIAIRE INFIRMIERE	1	15 100
CHAUFFEUR	2	24 450
CHEF DE SECTION	2	64 000
CHEF DE SERVICE	1	44 900
CHEF DE SERVICE	8	359 200
COMPTABLE EN CHEF	1	44 900
COORDONNATEUR	2	58 800
DIRECTEUR	2	123 600
DIRECTEUR GENERAL	1	84 400
DOCUMENTALISTE	1	15 650
EMPLOYE	3	24 350
INSPECTEUR	2	30 200
INSPECTEUR	2	30 200
MEDECIN GENERALISTE	1	15 100
MENAGER	5	42 330
MESSAGER	2	18 550

PERCEPTEUR	1	17 300
PROFESSEUR	1	20 700
PROFESSEUR (SECONDAIRE)	1	61 800
PROFESSEUR DE LYCEE	1	44 900
RECEPTIONNISTE	3	47 550
SECRETAIRE	5	103 400
SECRETAIRE DE DIRECTION	1	27 800
TECHNICIEN	50	735 490
TECHNICIEN EN INFORMATIQUE	1	15 100
TECHNICIEN SPECIALISE	1	15 100
TECHNOLOGISTE MEDICAL	2	30 200
1312215- OFFICE NATIONAL DE LA MIGRATION	69	1 486 890
AGENT DE LIAISON	1	15 100
AGENT DE SECURITE	5	51 000
ASSISTANT DIRECTEUR	1	53 500
CHAUFFEUR	4	60 400
CHEF DE SECTION	1	32 000
CHEF DE SERVICE	1	44 900
COMMIS ADMINISTRATIF	2	33 550
COMPTABLE DELEGUE	2	55 600
COMPTABLE EN CHEF	1	44 900
COORDONNATEUR	2	65 600
COORDONNATEUR	1	84 400
COORDONNATEUR ADJOINT	1	53 500
DACTYLOGRAPHE	1	20 700
DIRECTEUR	1	61 800
DIRECTEUR ADMINISTRATIF	2	115 300
EMPLOYE	3	22 590
GARDIEN	1	7 530
MENAGER	2	16 230
MESSAGER	2	21 450
PREPOSE	1	15 100
PREPOSE A LA PERCEPTION	3	36 030
RESPONSABLE	2	47 100
SECRETAIRE	2	43 600
TECHNICIEN	24	434 580
TECHNICIEN SPECIALISE	1	27 800
TRAVAILLEUR SOCIAL	2	22 630
1312217-BUREAU DU SECRETAIRE D'ETAT A L'INT. DES PERS. HANDICAPEES	1	97 200
SECRETAIRE D'ETAT	1	97 200
1312214-ENTREPRISE DE PROMOTION DE LOGEMENTS SOCIAUX	72	2 035 355
ADMINISTRATEUR	1	37 400
AGENT ADMINISTRATIF	1	21 800
AGENT DE LIAISON	6	88 350
AGENT DE SECURITE	3	38 550
ASSISTANT CHEF DE SERVICE	2	78 000
ASSISTANT COMPTABLE	1	40 600
ASSISTANT DIRECTEUR	1	53 500
ASSISTANTE ADMINISTRATIVE I	1	37 400
CHARGE DE MISSION	1	43 850
CHAUFFEUR	4	55 900
CHEF DE PERSONNEL	1	44 900
CHEF DE SERVICE	8	359 200
COMPTABLE	3	83 400
DACTYLOGRAPHE	1	15 650
DESSINATEUR	2	42 000

DIRECTEUR	3	199 200
DIRECTEUR ADMINISTRATIF	1	61 800
DIRECTEUR GENERAL	1	84 400
DOCUMENTALISTE	3	45 300
ECONOMISTE	1	32 000
ELECTRICIEN	1	17 300
INGENIEUR ARCHITECTE	1	29 400
INTENDANT	1	20 700
MANUTENTIONNAIRE	1	11 600
MECANICIEN	1	17 300
MENAGER	1	8 700
MESSAGER	1	11 600
OPERATEUR DE SAISIE	1	21 280
PERCEPTEUR	2	34 600
PLOMBIER	1	15 100
PROFESSEUR DE LYCEE	1	37 400
RECEPTIONNISTE	1	15 650
SECRETAIRE	2	62 000
SECRETAIRE DE DIRECTION	2	53 400
TECHNICIEN	8	185 625
TECHNICIEN EN INFORMATIQUE	1	21 800
TRAVAILLEUR SOCIAL	1	8 700
1313-MINISTERE DE LA SANTE PUBLIQUE ET DE LA POPULATION	9 398	150 677 773
1313111-BUREAU DU MINISTRE	18	622 188
AGENT D'ACHATS	1	20 700
ARCHIVISTE	1	20 700
ASSISTANTE ADMINISTRATIVE I	1	44 900
ATTACHE DE PRESSE	1	36 300
CHARGE DE MISSION	1	53 500
CHAUFFEUR	1	11 600
CHEF DE SERVICE	1	44 900
CONSEILLER TECHNIQUE	1	61 800
INTENDANT	1	14 784
MEDECIN GENERALISTE	1	27 800
MENAGER	1	9 850
MINISTRE	1	121 200
RECEPTIONNISTE	2	47 650
RESPONSABLE	1	44 900
SECRETAIRE DE DIRECTION	1	27 800
TECHNICIEN EN MAINTENANCE	1	18 704
TECHNOLOGISTE MEDICAL	1	15 100
1313112-DIRECTION GENERALE DES SERVICES INTERNES	9 380	150 055 585
ADMINISTRATEUR	99	2 933 900
AGENT	19	239 150
AGENT ADMINISTRATIF	1	21 800
AGENT ADMINISTRATIF	53	1 019 000
AGENT ADMINISTRATIF SENIOR III	1	21 800
AGENT AGRICOLE	1	8 700
AGENT COMMUNAUTAIRE	9	135 900
AGENT D'ACCUEIL	7	85 250
AGENT D'ACHATS	14	177 500
AGENT D'ASSAINISSEMENT	1	7 530
AGENT DE CAMPAGNE	9	74 790
AGENT DE COMMUNICATION	1	20 700
AGENT DE LIAISON	5	75 500
AGENT DE RELATION PUBLIQUE	3	43 600

AGENT DE SANTE	3	26 100
AGENT DE SANTE	162	1 429 940
AGENT DE SECURITE	2	16 230
AGENT DE SECURITE	427	4 170 550
AGENT DE SOUTIEN	3	27 250
AGENT DE STOCK	1	12 850
AGENT D'ENTRETIEN	33	255 270
AGENT DOUANIER	7	150 500
AGENT RESPONSABLE	1	15 100
AGENT TECHNIQUE	1	12 850
AGRONOME	1	7 530
AIDE ARCHIVISTE	21	202 830
AIDE AUXILIAIRE INFIRMIERE	3	26 100
AIDE EN SOINS INFIRMIERS	79	691 900
AIDE MAGASINIER	1	8 700
AIDE MECANICIEN	5	41 160
AIDE PHARMACIEN	9	113 350
AIDE STATISTICIEN	2	23 200
AIDE TECHNICIEN	1	8 700
AIDE TECHNOLOGISTE MEDICAL	3	27 230
AIDE TECHNOLOGISTE MEDICAL	2	21 450
AIDE THERAPEUTIQUE	1	8 700
ANALYSTE	2	58 200
ANESTHESIOLOGISTE	5	139 000
ANESTHESISTE	3	83 400
ANIMATEUR	4	34 800
ARCHIVISTE	2	23 200
ARCHIVISTE	218	2 500 980
ASSISTANT	1	15 100
ASSISTANT	2	34 650
ASSISTANT ADMINISTRATEUR	5	181 500
ASSISTANT CHEF DE CUISINE	1	15 650
ASSISTANT CHEF DE SECTION	20	601 900
ASSISTANT CHEF DE SECURITE	10	131 750
ASSISTANT CHEF DE SERVICE	1	27 800
ASSISTANT CHEF DE SERVICE	32	1 177 700
ASSISTANT COMPTABLE	3	66 000
ASSISTANT DIRECTEUR	21	963 700
ASSISTANT INFIRMIERE EN CHEF	1	21 800
ASSISTANT INFIRMIERE EN CHEF	1	21 800
ASSISTANT INTENDANT	1	20 700
ASSISTANT RESPONSABLE	12	150 450
ASSISTANTE ADMINISTRATIVE I	7	245 500
ASSISTANTE ADMINISTRATIVE II	1	32 000
ASSISTANTE DE SALLE	1	7 530
ASSISTANTE INTENDANTE	1	9 850
ATTACHE DE PRESSE	3	62 100
AUTRES PROFESSIONNELS	1	27 800
AUXILIAIRE INFIRMIERE	996	11 550 540
AUXILIAIRE POLYVALENTE	1	11 600
AUXILIAIRE STATISTICIEN	1	9 850
AUXILIAIRE STATISTICIEN	12	128 200
BIBLIOTHECAIRE	3	56 400
BONNE	33	263 930
BRANCARDIER	32	243 300
CAISSIER	39	414 550

CHARGE DE MISSION	7	424 300
CHAUFFEUR	1	11 600
CHAUFFEUR	202	2 540 800
CHEF DE BUREAU	2	20 300
CHEF DE PERSONNEL	19	564 600
CHEF DE SECTION	55	1 665 180
CHEF DE SECURITE	7	102 300
CHEF DE SERVICE	7	284 200
CHEF DE SERVICE	91	3 642 630
CHEF D'EQUIPE	5	59 250
CHEF DES TRAVAUX	1	20 700
CHIMISTE	1	32 000
COMMIS ADMINISTRATIF	45	745 860
COMMIS DE PHARMACIE	1	8 700
COMPILATEUR STATISTIQUE	3	29 550
COMPTABLE	1	17 300
COMPTABLE	62	1 378 400
COMPTABLE CONTROLEUR	1	21 800
COMPTABLE CONTROLEUR	3	75 700
COMPTABLE CONTROLEUR JUNIOR I	1	23 500
COMPTABLE CONTROLEUR JUNIOR II	1	23 500
COMPTABLE CONTROLEUR JUNIOR III	1	21 800
COMPTABLE CONTROLEUR SENIOR I	4	93 700
COMPTABLE CONTROLEUR SENIOR II	1	23 500
COMPTABLE DELEGUE	5	154 200
COMPTABLE EN CHEF	10	346 000
COMPTABLE SENIOR	6	240 400
CONSEILLER	2	77 000
CONSEILLER JURIDIQUE	3	122 800
CONSEILLER TECHNIQUE	1	23 600
CONSEILLER TECHNIQUE	15	781 900
CONTROLEUR	1	15 100
CONTROLEUR	24	403 710
COORDONNATEUR	16	795 330
COORDONNATEUR	7	323 100
COORDONNATEUR PEDAGOGIQUE	1	44 900
COUTURIERE	9	81 160
CUISINIERE	68	569 990
DACTYLOGRAPHE	16	205 880
DAME DE SALLE	81	609 930
DIRECTEUR	1	61 800
DIRECTEUR ADMINISTRATIF	1	61 800
DIRECTEUR MEDICAL	173	8 008 410
DISPATCHER	6	93 100
DISPENSATEUR DE MEDICAMENT	1	11 600
DOCUMENTALISTE	1	15 650
DOCUMENTALISTE	18	269 400
EBENISTE	6	66 700
ELECTRICIEN	22	271 650
EMPLOYE	146	1 273 200
ENCADREUR	1	7 530
ENSEIGNANT	1	17 300
FEMME DE SALLE	9	67 770
GARCON DE COUR	272	2 073 750
GARDIEN	64	483 660
GENERALISTE	2	55 600

GESTIONNAIRE	10	252 950
GRAPHISTE	1	21 800
HYGIENISTE DENTAIRE	2	23 200
INFIRMIERE	221	4 324 950
INFIRMIERE - SAGE-FEMME	58	1 280 400
INFIRMIERE ANESTHESISTE	8	174 400
INFIRMIERE DE LIGNE	3	62 400
INFIRMIERE DE LIGNE	425	7 386 500
INFIRMIERE EN CHEF	18	389 550
INFIRMIERE EN CHEF	32	775 300
INFIRMIERE HYGIENISTE	2	39 100
INFIRMIERE HYGIENISTE	12	284 700
INFORMATICIEN	2	43 600
INFORMATICIEN	12	265 250
INGENIEUR	5	141 900
INSPECTEUR CONSEILLER PEDAGOGIQUE	1	9 850
INSPECTEUR SANITAIRE	11	97 980
INSPECTEUR SENIOR	1	15 650
INSTITUTEUR	2	16 230
INSTRUMENTISTE	1	8 700
INSTRUMENTISTE	14	118 850
INTENDANT	1	9 850
INTENDANT	54	621 930
INTERNISTE	2	55 600
INTERPRETE	1	12 850
JARDINIER	8	60 240
JOURNALIER	17	128 010
LAVANDIERE	12	90 360
LA VEUR D'AUTOS	3	22 590
LAVEUSE DE TUBES	1	7 530
LEGISTE	1	11 600
LESSIVEUSE	67	519 600
LOGISTICIEN	2	33 580
MACON	1	7 530
MAGASINIER	35	406 650
MANUTENTIONNAIRE	24	213 850
MECANICIEN	27	338 800
MECANOGRAPHE	12	146 300
MEDECIN ANESTHESIOLOGISTE	5	139 000
MEDECIN ANESTHESISTE	10	278 000
MEDECIN CHIRURGIEN	1	27 800
MEDECIN CHIRURGIEN	33	930 200
MEDECIN CHIRURGIEN DENTISTE	28	779 062
MEDECIN DENTISTE	12	337 800
MEDECIN DERMATOLOGUE	9	250 200
MEDECIN ENDOSCOPISTE	1	27 800
MEDECIN EPIDEMIOLOGISTE	2	45 300
MEDECIN GENERALISTE	252	7 209 545
MEDECIN GENERALISTE	348	9 712 800
MEDECIN GYNECOLOGUE	3	83 400
MEDECIN GYNECOLOGUE	26	722 800
MEDECIN GYNECOLOGUE-OBSTETRICIEN	23	625 650
MEDECIN INTERNISTE	16	444 800
MEDECIN OBSTETRICIEN	3	83 400
MEDECIN OPHTALMOLOGUE	4	111 200
MEDECIN ORTHOPEDISTE	3	83 400

MEDECIN ORTHOPEDISTE	6	166 800
MEDECIN PATHOLOGISTE	2	55 600
MEDECIN PEDIATRE	2	55 600
MEDECIN PEDIATRE	30	834 000
MEDECIN RADIOLOGISTE	5	139 000
MEDECIN SONOGRAPHIE	1	27 800
MEDECIN SPECIALISTE	1	27 800
MEDECIN SPECIALISTE	20	570 960
MEDECIN UROLOGUE	5	139 000
MENAGER	437	3 384 040
MESSAGER	130	1 120 840
MONITEUR	6	97 760
MONITEUR	5	52 790
NETTOYEUR	19	147 140
OFFICIER D'ACHAT	1	23 500
OFFICIER D'ETAT CIVIL	1	11 600
OFFICIER SANITAIRE	2	20 300
OFFICIER SANITAIRE	24	305 700
OPERATEUR	10	97 360
OPERATEUR DE SAISIE	73	1 183 900
OPERATEUR D'ORDINATEUR	5	80 500
OPERATEUR D'OXYGENE	2	23 200
OPERATEUR INFORMATIQUE	16	252 050
PANSEUR	1	7 530
PEINTRE	3	30 730
PERCEPTEUR	36	486 450
PHARMACIEN	28	808 200
PHLEBOTOMISTE	1	15 100
PHLEBOTOMISTE	1	11 600
PHOTOGRAPHE	1	12 850
PLOMBIER	16	193 200
POMPISTE	3	22 590
PORTIER	10	75 300
PREPOSE A LA PHARMACIE	2	29 400
PRESIDENT CROIX-ROUGE HAITIENNE	1	61 800
PROFESSEUR	8	79 150
PROFESSEUR	22	386 430
PROFESSEUR (1E. CHAIRE)	5	107 600
PROFESSEUR (2E. CHAIRE)	5	113 900
PROFESSEUR (3E. CHAIRE)	2	26 700
PROFESSEUR (SECONDAIRE)	21	507 350
PROFESSEUR (UNIVERSITAIRE)	1	7 530
PROFESSEUR (UNIVERSITAIRE)	4	104 860
PROFESSEUR A TEMPS PARTIEL	1	7 530
PROFESSEUR A TEMPS PLEIN	1	8 700
PROFESSEUR CENTRE DE FORMATION	2	15 060
PROFESSEUR DE LYCEE	20	601 400
PROFESSEUR ECOLE NORMALE	2	76 900
PSYCHOLOGUE	7	193 000
RECEPTIONNISTE	1	15 650
RECEPTIONNISTE	103	1 473 800
REGISSEUR DE PHARMACIE	64	641 280
RESPONSABLE	2	43 450
RESPONSABLE	105	1 966 326
RESPONSABLE ALIMENTATION	7	62 050
RESPONSABLE BANQUE DE DONNEES	1	20 700

RESPONSABLE DE LA MAINTENANCE	1	11 600
RESPONSABLE DE SECTION	1	15 100
RESPONSABLE DE SECURITE	3	45 850
RESPONSABLE DE STOCK	1	15 100
RESPONSABLE DES DOSSIERS DE LA COOP. EXTER.	1	23 500
SECOURISTE	1	11 600
SECRETAIRE	136	2 836 830
SECRETAIRE DE DIRECTION	27	735 236
SECRETAIRE EXECUTIF	2	89 800
SERVANTE	1	7 530
SOUDEUR	1	11 600
STATISTICIEN	18	291 550
SUPERVISEUR	6	99 780
SUPERVISEUR	48	658 850
SURVEILLANT	52	416 010
SURVEILLANT GENERAL	3	34 230
TECHNICIEN	8	120 600
TECHNICIEN	1 558	20 822 726
TECHNICIEN EN MAINTENANCE	4	65 250
TECHNICIEN EN REFRIGERATION	2	41 400
TECHNICIEN JUNIOR III	3	48 650
TECHNICIEN SENIOR III	1	21 800
TECHNICIEN SPECIALISE	1	17 300
TECHNOLOGISTE MEDICAL	135	2 034 520
TECHNOLOGISTE MEDICAL	168	2 591 200
TECHNOLOGISTE MEDICAL EN CHEF	2	41 400
TENEUR DE LIVRE	20	359 050
TRAVAILLEUR SOCIAL	1	20 700
TRAVAILLEUR SOCIAL	11	137 710
UROLOGUE	3	83 400
VACCINATEUR MOBILE	3	22 590
VENDEUSE	2	18 550
1314- MINISTERE A LA CONDITION FEMININE ET AUX DROITS DES FEMMES	201	5 842 420
1314111- BUREAU DU MINISTRE	52	1 365 650
AGENT	5	117 500
AGENT ADMINISTRATIF	2	30 200
AGENT DE LIAISON	8	105 050
AGENT DE SECURITE	1	12 850
AGENT DE TERRAIN	1	23 500
AGENT POLYVALENT	1	12 850
ASSISTANT RESPONSABLE	1	21 800
ASSISTANTE ADMINISTRATIVE I	1	40 600
ASSISTANTE ADMINISTRATIVE II	2	72 600
CHARGE DE MISSION	3	128 200
CHAUFFEUR	4	67 100
CHEF DE SECURITE	1	21 800
COMPTABLE	1	32 000
COMPTABLE EN CHEF	1	44 900
COORDONNATEUR	1	40 600
DIRECTEUR ADMINISTRATIF	1	61 800
MESSAGER	5	58 000
MINISTRE	1	121 200
OPERATEUR DE SAISIE	1	21 800
RECEPTIONNISTE	1	21 800
RESPONSABLE	1	33 100
TECHNICIEN	5	174 100

TECHNICIEN EN INFORMATIQUE	1	33 100
TECHNICIEN JUNIOR I	3	69 200
1314112- DIRECTION GENERALE DES SERVICES INTERNES	149	4 476 770
AGENT	9	190 200
AGENT ADMINISTRATIF	1	15 100
AGENT DE LIAISON	17	267 270
AGENT DE SECURITE	3	38 550
AGENT DE TERRAIN	5	114 500
AGENT POL YVALENT	1	12 850
AGENT TECHNIQUE	1	23 500
ASSISTANT	2	70 300
ASSISTANT CHEF DE SERVICE	1	40 600
ASSISTANT COMPTABLE EN CHEF	2	81 200
ASSISTANT COORDONNATEUR	2	64 000
ASSISTANT DIRECTEUR	5	267 500
ASSISTANT RESPONSABLE	2	62 400
ASSISTANTE ADMINISTRATIVE I	1	40 600
CHARGE DE MISSION	7	290 400
CHAUFFEUR	3	45 300
CHEF DE PERSONNEL	1	44 900
CHEF DE SECURITE	1	21 800
CHEF DE SERVICE	6	269 400
COMMIS ADMINISTRATIF	1	20 700
COMPTABLE	3	96 000
COMPTABLE EN CHEF	1	44 900
COORDONNATEUR	4	183 600
COORDONNATEUR	1	40 600
DIRECTEUR	1	61 800
DIRECTEUR	6	370 800
DIRECTEUR ADMINISTRATIF	1	61 800
DIRECTEUR GENERAL	1	84 400
GARDIEN	1	12 850
INSPECTEUR JUNIOR II	1	17 300
INTENDANT	1	12 850
MESSAGER	6	69 600
PHOTOGRAPHE	1	17 300
PROFESSEUR (1E. CHAIRE)	1	23 500
PROFESSEUR (2E. CHAIRE)	1	53 500
PROFESSEUR (SECONDAIRE)	2	65 700
RECEPTIONNISTE	6	93 900
RESPONSABLE	3	121 800
RESPONSABLE RESSOURCES HUMAINES	1	61 800
SECRETAIRE	3	80 000
SECRETAIRE DE DIRECTION	5	154 400
TECHNICIEN	19	552 100
TECHNICIEN EN MECANIQUE	1	17 300
TECHNICIEN JUNIOR I	2	41 400
TECHNICIEN SENIOR I	2	55 600
TECHNICIEN SENIOR I	2	55 600
TECHNICIEN SENIOR II	1	23 500
TECHNICIEN SENIOR III	1	21 800
1315- MINISTERE DE LA JEUNESSE, DES SPORTS ET DE L'ACTION CIVIQUE	554	14 922 258
1315111- BUREAU DU MINISTRE	443	11 881 538
ADMINISTRATEUR	1	9 850
AGENT ADMINISTRATIF	2	27 950
AGENT DE SECURITE	26	260 760

AGENT MULTIPLICATEUR	13	283 400
ANALYSTE/PROGRAMMEUR	1	49 400
ANIMATEUR	8	94 050
ARCHITECTE	1	25 100
ASSISTANT CHEF DE SECTION	3	88 200
ASSISTANT CHEF DE SERVICE	10	406 000
ASSISTANT DIRECTEUR	3	160 500
ASSISTANTE ADMINISTRATIVE I	2	81 200
ASSISTANTE ADMINISTRATIVE II	1	32 000
CHARGE DE MISSION	2	123 600
CHAUFFEUR	7	114 500
CHEF DE SECTION	11	347 800
CHEF DE SERVICE	16	727 000
COMMIS ADMINISTRATIF	4	78 850
COMPTABLE	1	44 900
COMPTABLE EN CHEF	1	44 900
CONSEILLER	2	106 700
CONSEILLER EN CIVISME	1	47 000
CONSEILLER JURIDIQUE	1	49 400
CONSEILLER TECHNIQUE	3	160 500
COORDONNATEUR	3	168 800
COORDONNATEUR	1	61 800
COORDONNATEUR ADJOINT	2	107 000
DIRECTEUR	3	177 100
DIRECTEUR	11	679 800
DIRECTEUR ADJOINT	4	223 200
DIRECTEUR ADMINISTRATIF	2	98 400
DIRECTEUR DEPARTEMENTAL	6	362 500
EBENISTE	1	15 100
ELECTRICIEN	2	26 700
EMPLOYE	1	12 850
ENCADREUR	1	25 100
ENTRAINEUR	10	235 000
GARCON DE COUR	1	11 600
GARDIEN	1	9 850
GESTIONNAIRE	1	44 900
INGENIEUR	2	54 500
INSPECTEUR	1	19 600
INSTITUTEUR	1	61 800
INTENDANT	1	12 850
MACON	1	20 700
MECANICIEN	3	47 500
MECANOGRAPHE	1	15 100
MESSAGER	2	22 630
MINISTRE	1	121 200
MONITEUR	10	129 500
MONITEUR SPORTIF	7	93 850
OPERATEUR	1	20 700
OPERATEUR DE SAISIE	2	41 400
PLOMBIER	2	30 200
PROFESSEUR	1	21 800
PROFESSEUR (1E. CHAIRE)	2	43 600
PROFESSEUR (2E. CHAIRE)	5	207 800
PROFESSEUR (SECONDAIRE)	11	264 450
PROFESSEUR DE LYCEE	2	71 650
PROFESSEUR ECOLE NORMALE	1	61 800

PROFESSIONNEL JUNIOR	1	27 800
RECEPTIONNISTE	7	100 600
RESPONSABLE	1	21 800
RESPONSABLE ACTION CIVIQUE	1	21 800
SECRETAIRE	4	105 200
SECRETAIRE DE DIRECTION	8	210 400
SUPERVISEUR	6	97 360
TECHNICIEN	11	267 880
TECHNICIEN	163	3 695 108
TECHNICIEN EN COMMUNICATION	1	35 300
TECHNICIEN EN INFORMATIQUE	4	93 200
TECHNICIEN EN INSERTION DE JEUNES	4	100 400
TECHNICIEN EN MAINTENANCE	2	49 600
TECHNICIEN EN MECANIQUE	1	20 700
TECHNICIEN SENIOR I	1	27 800
TENEUR DE LIVRE	1	20 700
1315112-DIRECTION GENERALE DES SERVICES INTERNES	111	3 040 720
AGENT ADMINISTRATIF	1	20 700
AGENT DE SECURITE	2	30 200
ASSISTANT CHEF DE SECTION	1	29 400
ASSISTANT CHEF DE SECTION	2	58 800
ASSISTANT CHEF DE SERVICE	2	81 200
ASSISTANTE ADMINISTRATIVE	1	40 600
CHARGE DE MISSION	1	44 900
CHAUFFEUR	8	120 800
CHEF DE PERSONNEL	1	43 850
CHEF DE SECTION	4	128 000
CHEF DE SECURITE	1	27 800
CHEF DE SERVICE	2	89 800
COMMIS ADMINISTRATIF	3	68 800
CONSEILLER TECHNIQUE	2	89 800
COORDONNATEUR	1	61 800
COORDONNATEUR ADJOINT	1	53 500
DIRECTEUR GENERAL	1	84 400
DIRECTEUR GENERAL ADJOINT	1	75 600
ENTRAINEUR	2	47 000
INSPECTEUR	1	19 600
INTENDANT	3	45 300
MENAGER	3	29 550
MESSAGER	5	58 000
MONITEUR SPORTIF	3	41 000
OPERATEUR DE SAISIE	2	43 600
PROFESSEUR	1	84 400
PROFESSEUR (1E. CHAIRE)	1	44 900
PROFESSEUR (2E. CHAIRE)	2	93 800
PROFESSEUR (SECONDAIRE)	3	95 100
PROFESSEUR DE LYCEE	1	44 900
RESPONSABLE	10	366 200
SECRETAIRE	4	86 100
SECRETAIRE DE DIRECTION	2	55 600
TECHNICIEN	33	735 720
1411- MINISTERE DES CULTES	160	3 646 050
1411111- DIRECTION GENERALE DES SERVICES INTERNES	1	84 400
DIRECTEUR GENERAL	1	84 400
1411112- DIRECTION GENERALE DES SERVICES INTERNES	159	3 561 650
AGENT DE SECURITE	31	381 870

ARCHIVISTE	4	68 750
ASSISTANT CHEF DE SECTION	5	147 000
ASSISTANT CHEF DE SERVICE	5	191 800
ASSISTANT DIRECTEUR	1	53 500
ASSISTANT RESPONSABLE	2	64 100
CHARGE DE MISSION	1	44 900
CHAUFFEUR	5	63 930
CHEF DE SECTION	4	125 400
CHEF DE SERVICE	6	256 500
CONSEILLER JURIDIQUE	1	49 400
DIRECTEUR	1	44 900
DIRECTEUR	6	320 100
DIRECTEUR ADMINISTRATIF	1	61 800
DIRECTEUR DEPARTEMENTAL	2	106 700
DOCUMENTALISTE	2	36 900
ELECTRICIEN	1	11 600
GARDIEN	5	37 650
INGENIEUR	1	29 400
INSPECTEUR	10	235 400
INSPECTEUR JUNIOR I	2	41 400
INSPECTEUR SENIOR	3	79 100
INSPECTEUR SENIOR III	9	208 700
INTENDANT	2	26 100
MECANICIEN	1	12 850
MENAGER	11	89 850
MESSAGER	6	66 120
OPERATEUR D'ORDINATEUR	1	12 850
PROFESSEUR (1E. CHAIRE)	1	61 800
RECEPTIONNISTE	3	41 350
RESPONSABLE	1	40 600
SECRETAIRE	6	121 700
SECRETAIRE DE DIRECTION	6	177 400
TECHNICIEN	13	250 230
1412- MINISTERE DE LA CULTURE	870	20 736 040
1412111- BUREAU DU MINISTRE	41	1 274 200
AGENT DE SECURITE	8	102 800
ASSISTANTE ADMINISTRATIVE I	1	40 600
CHARGE DE MISSION	2	123 600
CHAUFFEUR	7	139 300
CHEF DE SECTION	1	32 000
CHEF DE SERVICE	1	44 900
COMMIS ADMINISTRATIF	2	43 600
COORDONNATEUR	2	106 700
COORDONNATEUR	1	61 800
DIRECTEUR	2	123 600
DIRECTEUR ADMINISTRATIF	1	61 800
INTENDANT	6	77 100
MESSAGER	1	11 600
MINISTRE	1	121 200
PROFESSEUR (SECONDAIRE)	1	61 800
SECRETAIRE DE DIRECTION	3	94 000
TECHNICIEN JUNIOR I	1	27 800
1412112- DIRECTION GENERALE DES SERVICES INTERNES	119	3 365 610
AGENT DE LIAISON	6	88 350
AGENT DE SECURITE	19	232 650
ASSISTANT CHEF DE SECTION	6	176 400

ASSISTANT CHEF DE SERVICE	1	40 600
ASSISTANT COMPTABLE	2	72 600
ASSISTANTE ADMINISTRATIVE I	1	27 800
ASSISTANTE ADMINISTRATIVE II	1	17 300
CHARGE DE MISSION	3	185 400
CHAUFFEUR	10	173 400
CHEF DE SECTION	4	125 400
CHEF DE SERVICE	9	399 800
COMPTABLE EN CHEF	2	89 800
COORDONNATEUR	1	61 800
COORDONNATEUR	2	123 600
COORDONNATEUR ADJOINT	3	160 500
DIRECTEUR	5	309 000
DIRECTEUR ADJOINT	1	53 500
DIRECTEUR DEPARTEMENTAL	2	123 600
DIRECTEUR GENERAL	1	84 400
GARDIEN	6	57 380
INTENDANT	3	38 550
MECANICIEN	1	20 700
MENAGER	7	59 150
MESSAGER	2	20 300
RECEPTIONNISTE	3	46 950
RESPONSABLE	1	32 000
SECRETAIRE	2	43 080
SECRETAIRE DE DIRECTION	6	198 600
TECHNICIEN	5	191 800
TECHNICIEN SENIOR I	4	111 200
1412213- ECOLE NATIONALE DES ARTS	73	1 539 540
AGENT DE LIAISON	2	27 950
AGENT DE SECURITE	3	37 300
ARCHIVISTE	1	29 400
ASSISTANT BIBLIOTHECAIRE	1	23 500
ASSISTANT DIRECTEUR	1	53 500
ASSISTANTE ADMINISTRATIVE I	1	40 600
ASSISTANTE ADMINISTRATIVE II	1	32 000
CHAUFFEUR	1	15 100
CHEF DE SECURITE	1	15 100
CHEF DE SERVICE	1	44 900
COMMIS ADMINISTRATIF	1	20 700
COMPTABLE CONTROLEUR SENIOR II	1	33 100
DIRECTEUR	5	160 150
DIRECTEUR ADMINISTRATIF	2	73 400
DIRECTEUR GENERAL	1	84 400
INTENDANT	1	15 100
MENAGER	3	26 100
MESSAGER	1	8 700
POLICIER A3	1	15 100
POLICIER A4	1	15 100
PROFESSEUR	6	92 860
PROFESSEUR	7	92 880
PROFESSEUR (UNIVERSITAIRE)	17	270 400
RECEPTIONNISTE	1	15 650
RESPONSABLE	3	100 400
SECRETAIRE	1	20 700
SECRETAIRE DE DIRECTION	2	55 600
SECRETAIRE GENERAL	1	61 800

TAMBOURINEUR	3	29 550
TECHNICIEN	2	28 500
1412214-INSTITUT DE SAUVEGARDE DU PATRIMOINE NATIONAL	36	930 350
ARCHITECTE	2	55 600
ASSISTANTE ADMINISTRATIVE I	1	40 600
CHAUFFEUR	4	58 150
CHEF DE SECTION	3	96 000
CHEF DE SERVICE	1	44 900
COMPTABLE CONTROLEUR SENIOR II	1	23 500
DIRECTEUR	1	61 800
DIRECTEUR ADJOINT	2	107 000
DIRECTEUR ADMINISTRATIF	2	115 300
DIRECTEUR GENERAL	1	84 400
GARDIEN	7	60 900
INSPECTEUR JUNIOR II	1	17 300
INSPECTEUR JUNIOR III	1	15 100
INTENDANT	1	11 600
JARDINIER	1	8 700
MENAGER	1	8 700
PROFESSEUR (SECONDAIRE)	1	27 800
RECEPTIONNISTE	1	21 800
SECRETAIRE	1	21 800
SURVEILLANT	2	17 400
TECHNICIEN	1	32 000
1412215- THEATRE NATIONAL	111	1 978 040
ACCESSOIRISTE	1	26 000
AGENT DE SECURITE	5	47 240
ASSISTANT	2	65 500
ASSISTANT CHEF DE SECTION	1	27 500
ASSISTANT CHEF DE SERVICE	2	78 600
ASSISTANTE ADMINISTRATIVE II	1	32 000
CHARGE DE MISSION	1	61 800
CHAUFFEUR	2	27 950
CHEF DE PERSONNEL	1	42 000
CHEF DE SECTION	2	62 000
CHEF DE SERVICE	2	84 000
COMPTABLE	2	43 600
DACTYLOGRAPHE	1	12 850
DELEGUE	1	29 960
DIRECTEUR	2	122 800
DIRECTEUR GENERAL	1	84 400
DOCUMENTALISTE	1	15 650
EMPLOYE	16	124 650
JARDINIER	1	6 950
MACHINISTE	1	11 600
MAGASINIER	1	12 320
MAQUILLEUR	1	18 300
MENAGER	5	35 300
MESSAGER	2	13 900
MONITEUR	2	58 850
OPERATEUR DE SAISIE	1	15 650
PROFESSEUR	1	61 800
PROFESSEUR (SECONDAIRE)	1	28 730
RECEPTIONNISTE	1	11 600
RESPONSABLE	4	108 000
SUPERVISEUR	2	18 120

TECHNICIEN	43	562 420
TECHNICIEN EN INFORMATIQUE	1	26 000
1412216- MUSEE DU PANTHEON NATIONAL	46	1 024 400
AGENT DE SECURITE	11	145 850
CAISSIER	1	21 500
CHAUFFEUR	2	28 500
CHEF DE SECTION	1	19 600
CHEF DE SERVICE	5	218 100
COMMIS ADMINISTRATIF	1	21 500
DIRECTEUR ADMINISTRATIF	1	61 800
DIRECTEUR GENERAL	1	84 400
GUIDE	1	27 800
GUIDE ANIMATEUR	5	117 500
JARDINIER	2	23 200
MENAGER	4	41 800
MESSAGER	1	11 600
PLOMBIER	1	11 600
PROFESSIONNEL SENIOR	1	33 100
RESPONSABLE	2	66 200
SECRETAIRE DE DIRECTION	1	30 500
SURVEILLANT	4	38 350
TECHNICIEN	1	21 500
1412218- BIBLIOTHEQUE NATIONALE	86	1 462 300
ADMINISTRATEUR	1	14 500
AGENT DE LIAISON	1	15 100
AGENT DE SECURITE	5	58 000
AGENT DU CORPS DE SURVEILLANCE	1	8 700
ASSISTANT COMPTABLE	1	40 600
ASSISTANTE ADMINISTRATIVE I	2	81 200
CAISSIER	1	17 300
CHAUFFEUR	4	60 400
CHEF DE PERSONNEL	1	44 900
CHEF DE SERVICE	2	89 800
CHEF SECRETARIAT	1	44 900
COMMIS ADMINISTRATIF	13	195 600
COMMIS DE REFERENCE	1	15 650
COMMIS DE REFERENCE	3	41 350
DIRECTEUR	1	61 800
DOCUMENTALISTE	1	10 400
EMPLOYE	3	38 300
GARCON DE COUR	1	7 530
GARDIEN	1	7 530
HOQUETON	2	16 230
INSTITUTEUR	1	15 650
JARDINIER	1	8 700
MENAGER	6	47 520
OPERATEUR DE SAISIE	2	28 500
PROFESSEUR (2E. CHAIRE)	1	15 650
PROFESSEUR (SECONDAIRE)	1	15 650
RESPONSABLE	3	79 650
RESPONSABLE RESSOURCES HUMAINES	1	44 900
SECRETAIRE DE DIRECTION	1	33 100
SUPERVISEUR	1	20 700
TECHNICIEN	22	282 490
1412219- ARCHIVES NATIONALES	262	6 687 100
AGENT	3	34 800

AGENT DE SECURITE	2	25 700
AGENT D'ENTRETIEN	7	82 950
AIDE ARCHIVISTE	1	20 700
ASSISTANT CHEF DE PERSONNEL	1	40 600
ASSISTANT CHEF DE SECTION	12	352 800
ASSISTANT CHEF DE SERVICE	13	527 800
ASSISTANT COMPTABLE EN CHEF	2	81 200
ASSISTANT COORDONNATEUR	1	29 400
ASSISTANT DIRECTEUR	4	214 000
ASSISTANT RESPONSABLE	1	29 400
ASSISTANTE ADMINISTRATIVE I	1	40 600
ATTACHE	1	23 500
CAISSIER	2	55 500
CHAUFFEUR	2	41 400
CHEF DE SECTION	19	608 000
CHEF DE SECURITE	1	15 100
CHEF DE SERVICE	10	449 000
COMPTABLE	1	27 800
COMPTABLE CONTROLEUR	1	20 700
COMPTABLE EN CHEF	1	44 900
COORDONNATEUR	2	81 200
DIRECTEUR	1	61 800
DIRECTEUR ADMINISTRATIF	1	61 800
DIRECTEUR GENERAL	1	84 400
GARDIEN	1	12 850
MANUTENTIONNAIRE	12	142 700
PROFESSEUR (SECONDAIRE)	1	20 700
SECRETAIRE DE DIRECTION	3	99 300
TECHNICIEN	3	70 500
TECHNICIEN	134	2 931 300
TECHNICIEN JUNIOR I	6	124 200
TECHNICIEN JUNIOR II	8	179 600
TECHNICIEN JUNIOR III	3	50 900
1412224- DIRECTION NATIONALE DU LIVRE	43	936 700
ANIMATEUR	14	214 100
ASSISTANT	1	8 700
ASSISTANTE ADMINISTRATIVE I	1	40 600
CHEF DE PERSONNEL	1	44 900
CHEF DE SERVICE	1	44 900
COMPTABLE EN CHEF	1	44 900
COORDONNATEUR	1	42 000
DIRECTEUR	1	61 800
DIRECTEUR ADJOINT	1	53 500
DIRECTEUR GENERAL	1	84 400
GARDIEN	6	41 700
INTENDANT	1	12 850
MENAGER	4	27 800
MESSAGER	1	9 850
PROFESSEUR (2E. CHAIRE)	1	20 700
PROFESSEUR (SECONDAIRE)	1	11 600
PROFESSEUR DE LYCEE	1	20 700
SECRETAIRE DE DIRECTION	1	27 800
TECHNICIEN	3	103 200
TECHNICIEN JUNIOR I	1	20 700
1412217- BUREAU NATIONAL D'ETHNOLOGIE	30	810 000
AGENT DE SECURITE	6	61 750

AIDE BIBLIOTHECAIRE	1	15 100
CHEF DE SECTION	2	64 000
CHEF DE SECURITE	1	27 800
CHEF DE SERVICE	1	44 900
COMPTABLE EN CHEF	1	44 900
DIRECTEUR	1	61 800
DIRECTEUR GENERAL	1	84 400
GARDIEN	1	8 700
MECANICIEN	1	20 700
MENAGER	2	19 700
MESSAGER	1	9 850
PROFESSEUR (2E. CHAIRE)	1	44 900
PROFESSEUR (UNIVERSITAIRE)	1	44 900
RESPONSABLE	4	107 600
SECRETAIRE DE DIRECTION	1	27 800
TECHNICIEN	4	121 200
1412225-BUREAU HAITIEN DU DROIT D'AUTEUR	23	727 800
ASSISTANTE ADMINISTRATIVE II	1	32 000
CHAUFFEUR	4	60 400
CHEF DE SERVICE	1	44 900
COMPTABLE EN CHEF	1	44 900
DIRECTEUR	3	185 400
DIRECTEUR ADMINISTRATIF	1	61 800
DIRECTEUR GENERAL	1	84 400
GARCON DE COUR	1	8 700
MESSAGER	1	8 700
PROFESSIONNEL JUNIOR	1	27 800
TECHNICIEN	3	60 900
TECHNICIEN JUNIOR II	1	20 700
TECHNICIEN SENIOR III	4	87 200
1413- MINISTERE DE LA COMMUNICATION	409	8 923 638
1413112- DIRECTION GENERALE DES SERVICES INTERNES	3	165 600
ASSISTANT CHEF DE SERVICE	2	81 200
DIRECTEUR GENERAL	1	84 400
1413214- RADIO NATIONALE D'HAITI	101	2 468 530
AGENT DE SECURITE	2	19 700
ANIMATEUR	2	40 800
ASSISTANT	1	32 000
ASSISTANT COMPTABLE EN CHEF	1	40 600
ASSISTANT DIRECTEUR	2	107 000
CHAUFFEUR	4	50 870
CHEF DE PERSONNEL	1	44 900
CHEF DE SECTION	1	32 000
CHEF DE SERVICE	4	179 600
COMPTABLE DELEGUE	1	27 800
CONTROLEUR FINANCIER	1	7 530
COORDONNATEUR	3	113 900
CORRESPONDANT	1	7 530
DIRECTEUR	5	309 000
DIRECTEUR ADMINISTRATIF	1	61 800
DIRECTEUR GENERAL ADJOINT	2	151 200
EMPLOYE	4	35 440
GARDIEN	1	8 700
INSPECTEUR	1	27 800
JOURNALISTE	9	182 900
MENAGER	4	39 400

MESSAGER	1	11 600
METTEUR EN ONDE	3	38 550
OPERATEUR	6	84 500
PORTIER	4	34 800
PRESENTATEUR D'EMISSIONS	2	66 300
PRESENTATEUR EN CHEF	1	40 000
PRODUCTEUR	1	23 500
PROFESSEUR (2E. CHAIRE)	1	7 530
RECEPTIONNISTE	1	12 850
REDACTEUR	1	44 900
REPORTEUR	2	34 600
RESPONSABLE	1	11 600
SECRETAIRE	2	49 600
SECRETAIRE DE DIRECTION	2	58 300
SUPERVISEUR	2	45 300
TECHNICIEN	20	384 130
1413213- TELEVISION NATIONALE D'HAITI	305	6 289 508
ACCESSOIRISTE	1	11 600
AGENT DE LIAISON	13	182 000
AGENT DE SECURITE	9	115 650
AGENT DE STOCK	1	12 850
AIDE MECANICIEN	1	12 850
ANIMATEUR	1	23 500
ARCHIVISTE	3	42 500
ASSISTANT	2	36 400
ASSISTANT CHEF DE PERSONNEL	1	40 600
ASSISTANT CHEF DE SERVICE	1	40 600
ASSISTANT COMPTABLE	1	40 600
ASSISTANT DIRECTEUR	1	53 500
ATTACHE	1	15 100
CAMERAMAN	19	367 900
CHAUFFEUR	21	305 200
CHEF DE PERSONNEL	1	44 900
CHEF DE PLATEAU	2	47 000
CHEF DE SECTION	1	27 800
CHEF DE SECTION	7	224 000
CHEF DE SERVICE	3	126 100
CHEF SECRETARIAT	1	32 000
COMMIS ADMINISTRATIF	3	47 250
COMPTABLE	1	30 500
COMPTABLE EN CHEF	1	44 900
COORDONNATEUR	2	98 400
DIRECTEUR	3	185 400
DIRECTEUR ADMINISTRATIF	1	61 800
GENERAL	1	84 400
ECLAIRAGISTE EN CHEF	1	44 900
ELECTRICIEN	4	85 600
EMPLOYE	9	100 820
GARCON DE COUR	6	69 600
GARDIEN	4	44 080
GESTIONNAIRE	2	45 300
GRAPHISTE	1	21 800
INFOGRAPHISTE	3	70 360
INFORMATICIEN	2	39 200
INFORMATICIEN	5	98 000
INTENDANT	1	14 000

INTERPRETE	1	20 700
JARDINIER	7	81 200
JOURNALISTE	1	23 500
JOURNALISTE	22	513 100
MACHINISTE	2	30 200
MAGASINIER	2	25 700
MAQUILLEUR	2	35 250
MECANICIEN	4	66 804
MENAGER	4	46 400
MESSAGER	3	36 050
METTEUR EN ONDE	6	112 224
MONITEUR	4	78 400
MONITEUR	6	119 800
OPERATEUR	9	65 450
PLOMBIER	1	11 600
PRESENTATEUR D'EMISSIONS	11	255 300
PRODUCTEUR	1	44 900
PROFESSEUR (UNIVERSITAIRE)	1	53 500
REALISATEUR	4	102 400
RECEPTIONNISTE	3	42 000
REDACTEUR EN CHEF	1	44 900
REPORTEUR	6	141 000
RESPONSABLE	8	223 600
SCRIPTEUR	4	78 400
SECRETAIRE	8	179 350
SECRETAIRE DE DIRECTION	4	113 900
SUPERVISEUR	1	32 000
SUPERVISEUR	2	40 300
TECHNICIEN	36	682 620
2211-SENAT DE LA REPUBLIQUE	722	19 691 200
2211111-ASSEMBLEE DES SENATEURS	626	17 535 550
AGENT	3	53 650
AGENT ADMINISTRATIF	11	170 550
AGENT D'ACHATS	1	17 300
AGENT D'ACHATS	5	77 700
AGENT DE LIAISON	5	75 500
AGENT DE PROTOCOLE	16	345 400
AGENT DE SECURITE	3	38 550
AGENT DE SECURITE	38	505 100
AGENT DE SOUTIEN	3	45 300
ARCHIVISTE	4	69 200
ASSISTANT	4	91 500
ASSISTANT CHEF DE POSTE	6	124 200
ASSISTANT CHEF DE SECTION	20	588 000
ASSISTANT CHEF DE SECURITE	1	20 700
ASSISTANT CHEF DE SERVICE	16	618 500
ASSISTANT DIRECTEUR	6	321 000
ASSISTANT TECHNIQUE	5	147 000
ASSISTANTE ADMINISTRATIVE I	12	487 200
ASSISTANTE ADMINISTRATIVE II	8	273 200
ATTACHE	1	27 800
ATTACHE DE PRESSE	5	139 000
AUDITEUR INTERNE	6	166 800
BIBLIOTHECAIRE	7	152 600
CAMERAMAN	2	43 600
CHARGE DE MISSION	3	134 000

CHAUFFEUR	9	104 400
CHEF DE POSTE	6	130 800
CHEF DE SECTION	29	948 500
CHEF DE SECURITE	1	21 800
CHEF DE SERVICE	7	322 900
COMMIS ADMINISTRATIF	2	43 600
COMMIS ADMINISTRATIF	49	975 950
COMPTABLE	18	500 400
COMPTABLE CONTROLEUR SENIOR I	1	27 800
COMPTABLE DELEGUE	5	154 800
CONSEILLER	2	111 200
CONSEILLER JURIDIQUE	3	111 200
CONSEILLER TECHNIQUE	3	152 350
COORDONNATEUR	1	61 800
COORDONNATEUR ADJOINT	2	98 400
CORRECTEUR REVISEUR	5	142 700
DIRECTEUR	1	61 800
DIRECTEUR	3	185 400
DIRECTEUR ADJOINT	1	53 500
DOCUMENTALISTE	1	15 650
ECONOMISTE SENIOR	1	41 100
ELECTRICIEN	3	62 100
ELECTRONICIEN	2	41 400
EMPLOYE	1	15 100
GARCON DE COUR	2	17 400
GARDIEN	1	8 700
GESTIONNAIRE	3	110 000
HUISSIER	7	121 100
INFORMATICIEN	6	166 800
INFORMATICIEN	3	83 400
INGENIEUR	3	73 400
INTENDANT	4	90 400
MAGASINIER	6	130 800
MANUTENTIONNAIRE	3	26 100
MECANICIEN	3	48 300
MECANOGRAPHE	13	273 500
MENAGER	15	136 300
MESSAGER	8	100 900
OPERATEUR DE SAISIE	12	260 500
PLOMBIER	3	62 100
PREPOSE	1	21 800
PREPOSE A LA PERCEPTION	9	196 200
PROFESSEUR	1	25 100
PROFESSEUR (3E. CHAIRE)	1	20 700
PROFESSEUR (SECONDAIRE)	3	140 600
PROFESSEUR CENTRE DE FORMATION	1	75 600
PROFESSIONNEL SENIOR	1	40 600
RECEPTIONNISTE	2	31 300
REDACTEUR	17	514 250
RESPONSABLE	17	446 100
RESPONSABLE ELECTRIQUE	1	25 100
REVISEUR MECANIQUE	3	79 600
SECRETAIRE	17	375 500
SECRETAIRE DE DIRECTION	13	365 600
SENATEUR	20	2 424 000
SUPERVISEUR	6	148 000

SUPERVISEUR	19	465 100
TECHNICIEN	39	891 900
TECHNICIEN EN INFORMATIQUE	1	27 800
TECHNICIEN EN MAINTENANCE	2	41 400
TECHNICIEN EN MAINTENANCE	1	20 700
TRADUCTEUR	1	25 100
VERIFICATEUR	11	305 800
2211112- ASSEMBLEE DES SENATEURS	96	2 155 650
AGENT	2	34 600
AGENT DE LIAISON	1	15 100
AGENT DE PROTOCOLE	2	41 400
AGENT DE SECURITE	19	252 000
AGENT DE SOUTIEN	1	15 100
ARCHIVISTE	1	17 300
ASSISTANT CHEF DE SECTION	3	88 200
ASSISTANT CHEF DE SERVICE	1	40 600
ATTACHE	1	27 800
ATTACHE DE PRESSE	2	55 600
BIBLIOTHECAIRE	3	65 400
CHAUFFEUR	2	23 200
CHEF DE POSTE	4	87 200
COMMIS ADMINISTRATIF	12	249 300
COMPTABLE	1	27 800
CORRECTEUR REVISEUR	2	50 100
ELECTRICIEN	1	20 700
HUISSIER	1	17 300
INFORMATICIEN	1	27 800
INGENIEUR	2	41 400
MAGASINIER	3	65 400
MECANICIEN	1	11 600
MECANOGRAPHE	1	20 700
MENAGER	2	17 400
MESSAGER	1	11 600
PLOMBIER	1	20 700
PROFESSEUR (SECONDAIRE)	3	189 400
RECEPTIONNISTE	1	15 650
REDACTEUR	2	58 800
RESPONSABLE	2	50 200
SECRETAIRE	2	43 600
SECRETAIRE DE DIRECTION	2	55 600
SECRETAIRE GENERAL ADJOINT	1	75 600
SUPERVISEUR	1	41 100
SUPERVISEUR	4	98 300
TECHNICIEN	3	70 900
TECHNICIEN EN INFORMATIQUE	1	27 800
VERIFICATEUR	3	83 400
2212- CHAMBRE DES DEPUTES	724	25 710 975
2212111- CHAMBRE DES DEPUTES	403	17 643 925
AGENT ADMINISTRATIF	1	21 800
AGENT DE LIAISON	17	256 700
AGENT DE PROTOCOLE	1	21 800
AGENT DE SOUTIEN	1	15 100
AGENT PARLEMENTAIRE III	9	196 200
AGENT PARLEMENTAIRE IV	10	240 000
ARCHIVISTE	4	69 200
ASSISTANT	4	117 600

ASSISTANT ADMINISTRATEUR	1	40 600
ASSISTANT CHEF DE SECTION	13	382 200
ASSISTANT CHEF DE SECURITE	1	40 600
ASSISTANT CHEF DE SERVICE	7	284 200
ASSISTANT RESPONSABLE	6	176 400
ASSISTANTE ADMINISTRATIVE I	12	487 200
ASSISTANTE ADMINISTRATIVE II	2	72 600
ATTACHE	1	21 800
ATTACHE DE PRESSE	1	25 100
CHARGE D'AFFAIRES	1	32 000
CHARGE DE L'ENTRETIEN	3	96 000
CHARGE DE MISSION	6	256 500
CHARGE DE SUIVI DES DOSSIERS	5	160 000
CHARGE DES RELATIONS PUBLIQUES	1	32 000
CHAUFFEUR	1	20 700
CHAUFFEUR	7	105 700
CHEF DE SECTION	12	384 000
CHEF DE SERVICE	15	673 500
COMPTABLE	4	102 500
COMPTABLE CONTROLEUR	1	25 100
COMPTABLE CONTROLEUR SENIOR I	5	121 800
COMPTABLE DELEGUE	1	23 500
CONSEILLER TECHNIQUE	1	29 400
CONTROLEUR FINANCIER	3	83 400
COORDONNATEUR	4	136 600
CORRECTEUR REVISEUR	6	176 400
DEPUTE	93	9 039 600
DIRECTEUR	5	309 000
ELECTRICIEN	1	20 700
EMPLOYE	3	72 800
HUISSIER	4	62 600
HUISSIER AUDIENCIER	3	45 300
INFORMATICIEN	1	17 300
INGENIEUR	1	40 600
INSPECTEUR	1	27 800
INSPECTEUR	1	27 800
INSPECTEUR ASSISTANT CHEF DE BRIGADE	1	29 400
INSPECTEUR CHEF DE BRIGADE	1	32 000
INSPECTEUR SENIOR	1	27 800
INTENDANT	28	395 750
MECANICIEN	1	15 100
MECANOGRAPHE	2	41 400
MENAGER	1	12 850
MESSAGER	1	15 100
OPERATEUR DE SAISIE	5	102 400
POLICIER A2	2	41 400
PROFESSEUR DE LYCEE	1	97 200
REDACTEUR	10	294 000
RESPONSABLE	13	413 400
SECRETAIRE	12	295 400
SECRETAIRE DE DIRECTION	2	55 600
SECRETAIRE GENERAL ADJOINT	1	75 625
SUPERVISEUR	1	29 400
SUPERVISEUR	4	117 600
TECHNICIEN	34	905 200
TECHNICIEN EN INFORMATIQUE	2	55 600

2212211- SECRETARIAT GENERAL	321	8 067 050
AGENT DE LIAISON	11	172 800
AGENT DE PROTOCOLE	2	43 600
AGENT PARLEMENTAIRE I	14	266 000
AGENT PARLEMENTAIRE II	30	621 000
AGENT PARLEMENTAIRE III	10	218 000
AGENT PARLEMENTAIRE IV	8	188 700
ARCHIVISTE	6	103 800
ASSISTANT ADMINISTRATEUR	1	40 600
ASSISTANT CHEF DE SECTION	15	441 000
ASSISTANT CHEF DE SERVICE	8	324 800
ASSISTANT RESPONSABLE	4	117 600
ASSISTANT TECHNIQUE	3	88 200
ASSISTANTE ADMINISTRATIVE	3	104 600
ASSISTANTE ADMINISTRATIVE I	11	446 600
ASSISTANTE ADMINISTRATIVE II	10	320 000
ATTACHE DE PRESSE	1	25 100
BIBLIOTHECAIRE	2	41 400
CHARGE D'AFFAIRES	1	32 000
CHARGE DE L'ENTRETIEN	2	64 000
CHARGE DE MISSION	1	61 800
CHARGE DE SUIVI DES DOSSIERS	1	32 000
CHAUFFEUR	10	154 900
CHEF DE SECTION	5	160 000
CHEF DE SERVICE	8	359 200
COMPTABLE	10	243 500
COMPTABLE CONTROLEUR	2	52 900
COMPTABLE CONTROLEUR SENIOR I	1	27 800
CONSEILLER TECHNIQUE	1	44 900
CONTROLEUR FINANCIER	4	111 200
COORDONNATEUR	1	32 000
CORRECTEUR REVISEUR	1	29 400
DELEGUE	1	44 900
EMPLOYE	1	15 650
HUISSIER	1	15 100
INFIRMIERE	2	40 800
INFORMATICIEN	1	17 300
INFORMATICIEN	4	69 200
INSPECTEUR	3	88 200
INSPECTEUR ASSISTANT CHEF DE BRIGADE	3	88 200
INSPECTEUR CHEF DE BRIGADE	1	32 000
INSPECTEUR JUNIOR II	2	34 600
INSPECTEUR SENIOR	7	194 600
INTENDANT	18	256 050
MECANICIEN	3	45 300
OPERATEUR DE SAISIE	8	164 500
PROFESSEUR	1	40 600
PROFESSIONNEL JUNIOR	1	27 800
RECEPTIONNISTE	1	12 850
REDACTEUR	2	58 800
RESPONSABLE	6	192 000
SECRETAIRE	12	301 400
SECRETAIRE DE DIRECTION	2	55 600
SUPERVISEUR	1	32 000
TECHNICIEN	5	103 500
TECHNICIEN	38	935 700

TECHNICIEN EN INFORMATIQUE	6	152 600
TRANSCRIPTEUR	4	78 400
3211- CONSEIL SUPERIEUR DU POUVOIR JUDICIAIRE	895	47 420 548
3211212- COUR DE CASSATION	90	3 708 270
ASSISTANT CHEF DE SECTION	1	29 400
ASSISTANT CHEF DE SERVICE	2	81 200
ASSISTANTE ADMINISTRATIVE I	1	40 600
ASSISTANTE ADMINISTRATIVE II	2	47 650
CHAUFFEUR	11	160 350
CHEF DE SECTION	5	160 000
CHEF DE SERVICE	6	269 400
COMMIS ADMINISTRATIF	4	87 200
COMMIS PARQUET	3	126 270
COMMISSAIRE DU GOUVERNEMENT	1	109 080
COMPTABLE CONTROLEUR JUNIOR I	1	20 700
COMPTABLE EN CHEF	1	44 900
DIRECTEUR	1	61 800
GREFFIER A LA COUR DE CASSATION	2	88 320
HUISSIER AUDIENCIER	3	62 790
INTENDANT	1	15 100
JUGE A LA COUR DE CASSATION	7	721 140
MENAGER	7	66 500
MESSAGER	3	33 050
PRESIDENT DE LA COUR DE CASSATION	1	121 200
PROFESSEUR (2E. CHAIRE)	1	103 020
PROFESSEUR DE LYCEE	2	206 040
RECEPTIONNISTE	1	15 650
SECRETAIRE	6	142 800
SECRETAIRE DE DIRECTION	6	188 000
SUBSTITUT DU GOUVERNEMENT	3	309 060
SUPERVISEUR	1	12 850
TECHNICIEN	3	209 720
TECHNICIEN SENIOR III	2	43 600
TRANSCRIPTEUR	1	21 800
VICE-PRESIDENT DE LA COUR DE CASSATION	1	109 080
3211213- COUR D'APPEL	32	2 623 452
CHAUFFEUR	1	15 100
COMMISSAIRE DU GOUVERNEMENT	3	266 640
DACTYLOGRAPHE	1	14 672
JUGE A LA COUR D'APPEL	10	848 400
PRESIDENT DE LA COUR D'APPEL	2	181 800
PROFESSEUR	1	84 840
PROFESSEUR (2E. CHAIRE)	1	84 840
PROFESSEUR (SECONDAIRE)	1	254 520
PROFESSEUR DE LYCEE	3	272 700
PROFESSEUR ECOLE NORMALE	1	84 840
SUBSTITUT DU GOUVERNEMENT	1	84 840
TECHNICIEN	5	430 260
3211214- TRIBUNAUX	773	41 088 826
ARCHIVISTE	1	15 650
BIBLIOTHECAIRE	1	15 650
CHAUFFEUR	1	15 100
CLERC OFFICE D'ETAT CIVIL	1	11 700
COMMIS PARQUET	1	14 606
COMMISSAIRE DU GOUVERNEMENT	2	127 260
DACTYLOGRAPHE	2	26 850

DOYEN	2	157 560
DOYEN DU TRIBUNAL CIVIL	7	551 460
GREFFIER	6	118 490
GREFFIER 1 ^{ERE} INSTANCE	1	25 070
HOQUETON	2	14 480
INSTITUTEUR	1	48 480
JUGE	2	133 320
JUGE	10	666 600
JUGE 1 ^{ERE} INSTANCE	29	1 933 140
JUGE A LA COUR D'APPEL	2	169 680
JUGE AU TRIBUNAL SPECIAL DU TRAVAIL	2	121 200
JUGE DE PAIX SUPPLEANT	2	96 960
JUGE DE PAIX SUPPLEANT	281	13 642 940
JUGE DE PAIX TITULAIRE	117	6 356 940
JUGE DE SIEGE	1	66 660
JUGE D'INSTRUCTION	47	3 133 020
MESSAGER	5	47 880
OFFICIER D'ETAT CIVIL	2	32 450
OPERATEUR DE SAISIE	1	21 800
PROFESSEUR	1	66 660
PROFESSEUR	10	521 160
PROFESSEUR (1E. CHAIRE)	23	1 163 520
PROFESSEUR (2E. CHAIRE)	23	1 327 140
PROFESSEUR (3E. CHAIRE)	5	260 580
PROFESSEUR (SECONDAIRE)	66	3 496 620
PROFESSEUR DE LYCEE	35	2 236 140
RECEPTIONNISTE	2	31 300
SECRETAIRE	3	65 400
SUBSTITUT DU GOUVERNEMENT	4	296 940
SUBSTITUT PARQUET	2	133 320
TECHNICIEN	70	3 925 100
4111-COUR SUPERIEUR DES COMPTES ET DU CONTENTIEUX ADMINISTRATIF	850	22 003 266
4111111-CONSEIL DE LA COUR	850	22 003 266
AGENT DE LIAISON	8	112 350
AGENT DE RELATION PUBLIQUE	2	42 500
AGENT DE SECURITE	25	311 540
AIDE STATISTICIEN	1	17 300
ANALYSTE /PROGRAMMEUR	1	49 400
ANALYSTE DE SYSTEME	2	55 600
ARCHIVISTE	1	15 650
ARCHIVISTE	18	253 650
ASSISTANT	1	23 500
ASSISTANT CHEF DE SECTION	7	205 800
ASSISTANT CHEF DE SERVICE	13	536 600
ASSISTANT DIRECTEUR	4	214 000
ASSISTANTE ADMINISTRATIVE I	13	527 800
ASSISTANTE ADMINISTRATIVE II	3	96 000
AUDITEUR INTERNE	4	214 000
CHARGE DE MISSION	4	230 300
CHAUFFEUR	1	15 100
CHAUFFEUR	20	289 400
CHEF DE SECTION	12	384 000
CHEF DE SERVICE	16	718 400
CHEF D'EQUIPE	2	38 000
COMMIS ADMINISTRATIF	58	1 119 630

COMPTABLE	4	85 600
COMPTABLE CONTROLEUR	12	339 500
COMPTABLE CONTROLEUR	31	726 100
COMPTABLE CONTROLEUR JUNIOR I	13	270 200
COMPTABLE CONTROLEUR JUNIOR II	22	406 300
COMPTABLE CONTROLEUR JUNIOR III	1	21 800
COMPTABLE CONTROLEUR SENIOR I	32	892 800
COMPTABLE CONTROLEUR SENIOR II	59	1 406 100
COMPTABLE CONTROLEUR SENIOR III	13	286 800
COMPTABLE DELEGUE	20	588 000
COMPTABLE EN CHEF	1	53 500
COMPTABLE SENIOR	1	23 500
COMPTABLE VERIFICATEUR	31	938 890
COMPTABLE VERIFICATEUR SENIOR I	6	296 400
COMPTABLE VERIFICATEUR SENIOR II	13	534 300
COMPTABLE VERIFICATEUR SENIOR III	33	1 090 100
CONCIERGE	7	72 450
CONSEILLER	1	97 200
CONSEILLER	7	623 800
CONSEILLER JURIDIQUE	1	33 100
CONSULTANT	2	85 900
COORDONNATEUR	3	185 400
COORDONNATEUR	1	61 800
COORDONNATEUR ADJOINT	7	382 800
DIRECTEUR	1	49 400
DIRECTEUR	13	687 300
DIRECTEUR ADJOINT	2	107 000
DIRECTEUR ADMINISTRATIF	2	115 300
DOCUMENTALISTE	25	373 300
ELECTRICIEN	1	17 300
GARDIEN	8	87 000
GREFFIER	1	41 100
GREFFIER DU TRIBUNAL DE PAIX	1	29 400
HUISSIER	4	92 500
INFIRMIERE	2	37 500
INGENIEUR	7	181 900
INSPECTEUR	11	242 100
INSPECTEUR ASSISTANT CHEF DE BRIGADE	1	29 400
INSPECTEUR JUNIOR I	2	44 200
INSPECTEUR JUNIOR II	2	32 400
INSPECTEUR SENIOR	2	59 800
INSPECTEUR SENIOR III	2	45 300
INTENDANT	12	160 950
MECANICIEN	7	126 950
MEDECIN GENERALISTE	1	30 500
MENAGER	14	127 540
MESSAGER	30	328 440
OPERATEUR	2	34 600
OPERATEUR DE SAISIE	1	20 700
OPERATEUR DE SAISIE	32	636 096
PLOMBIER	1	15 650
PROFESSEUR	1	61 800
PROFESSEUR (1E. CHAIRE)	2	72 700
PROFESSEUR (SECONDAIRE)	6	217 100
PROFESSEUR DE LYCEE	8	397 100
PROFESSIONNEL SENIOR	1	27 800

PROGRAMMEUR	1	23 500
RECEPTIONNISTE	16	242 000
RESPONSABLE	3	151 600
SECRETAIRE	22	479 080
SECRETAIRE DE DIRECTION	17	496 600
TECHNICIEN	33	740 250
TECHNICIEN EN ELECTRICITE	1	15 650
TECHNICIEN EN INFORMATIQUE	7	136 400
TECHNICIEN EN MECANIQUE	1	17 300
TECHNICIEN JUNIOR II	1	20 700
TECHNICIEN SENIOR I	1	20 700
TECHNICIEN SENIOR II	1	23 500
TECHNICIEN SENIOR III	1	21 800
TENEUR DE LIVRE	1	20 700
VERIFICATEUR SENIOR	2	90 500
4211- CONSEIL ELECTORAL	17	1 384 650
4211111- CONSEIL ELECTORAL	17	1 384 650
ASSISTANT CHEF DE SECTION	1	29 400
CHEF DE SECTION	1	32 000
DIRECTEUR	1	61 800
DIRECTEUR GENERAL ADJOINT	1	97 200
DOCUMENTALISTE	1	15 100
MEMBRES DU CONSEIL ELCTORAL	6	727 200
MESSAGER	1	9 850
PRESIDENT DU CONSEIL ELECTORAL	1	121 200
RESPONSABLE	1	20 700
SECRETAIRE	1	27 800
TRESORIER DU CONSEIL ELECTORAL PROVISoire	1	121 200
VICE-PRESIDENT DU CONSEIL ELECTORAL PROVISoire	1	121 200
4212- OFFICE DE PROTECTION DU CITOYEN	19	825 450
4212112- OFFICE DE PROTECTION DU CITOYEN	19	825 450
ASSISTANT	1	27 800
ASSISTANT CHEF DE SECTION	1	29 400
ASSISTANT CHEF DE SERVICE	2	102 400
CHAUFFEUR	2	30 200
CHEF DE SECTION	2	64 000
CHEF DE SERVICE	2	76 900
COMPTABLE EN CHEF	1	44 900
COORDONNATEUR	1	61 800
DIRECTEUR	1	61 800
DIRECTEUR ADMINISTRATIF	1	61 800
INTENDANT	1	12 850
JURISTE	1	40 600
PROFESSEUR (SECONDAIRE)	2	89 800
PROTECTEUR DU CITOYEN	1	121 200
4311- UNIVERSITE D'ETAT D'HAITI	1 674	42 077 319
4311111- RECTORAT DE L UNIVERSITE D ETAT D HAITI	251	8 318 078
ADMINISTRATEUR	1	61 800
AGENT	1	12 850
AGENT ADMINISTRATIF	1	29 400
AGENT DE LIAISON	4	58 100
AGENT DE SECURITE	1	12 850
AGENT DE SECURITE	3	38 550
AGENT D'ENTRETIEN	12	154 200
ANALYSTE/PROGRAMMEUR	1	49 400
ANIMATEUR	1	23 500

ASSISTANT ADMINISTRATEUR	1	40 600
ASSISTANT CHEF DE SECTION	2	58 800
ASSISTANT CHEF DE SERVICE	1	40 600
ASSISTANT COMPTABLE	1	40 600
ASSISTANT DIRECTEUR	1	53 500
ASSISTANT RESPONSABLE	1	27 800
ASSISTANTE ADMINISTRATIVE	1	32 000
ASSISTANTE ADMINISTRATIVE I	4	162 400
ASSISTANTE ADMINISTRATIVE II	8	256 000
ASSISTANTE CHEF COMPTABLE	1	40 600
ASSISTANTE CHEF LOGISTIQUE	1	40 600
BIBLIOTHECAIRE	3	80 600
CHAUFFEUR	1	15 100
CHAUFFEUR	11	171 700
CHEF DE SECTION	1	32 000
CHEF DE SECTION	6	200 600
CHEF DE SECURITE	1	32 000
CHEF DE SERVICE	1	44 900
COMMIS ADMINISTRATIF	2	36 900
COMPTABLE	1	40 600
COMPTABLE CONTROLEUR SENIOR II	1	27 800
COMPTABLE EN CHEF	1	44 900
CUISINIERE	1	15 100
DIRECTEUR	1	61 800
DIRECTEUR ADJOINT	1	53 500
DISPATCHER	2	44 200
DOCUMENTALISTE	1	15 650
ELECTRICIEN	1	15 100
GARCON DE COUR	4	35 940
GARDIEN	1	11 600
GARDIEN	4	43 670
GRAPHISTE	1	40 000
INFIRMIERE	1	27 800
INFIRMIERE	1	27 800
INFORMATICIEN	2	74 200
INTENDANT	1	15 100
MENAGER	18	159 918
MESSAGER	7	78 300
OPERATEUR	1	15 100
PLOMBIER	1	12 850
PROFESSEUR	8	600 000
PROFESSEUR	2	101 100
PROFESSEUR (1E. CHAIRE)	2	120 000
PROFESSEUR (2E. CHAIRE)	1	60 000
PROFESSEUR (SECONDAIRE)	4	212 000
PROFESSEUR (UNIVERSITAIRE)	16	682 000
PROFESSEUR A TEMPS PLEIN	40	2 220 000
PROFESSEUR DE LYCEE	2	121 500
RECTEUR DE L'UNIVERSITE D'ETAT D'HAITI	1	110 000
RESPONSABLE	1	44 900
RESPONSABLE	2	64 000
RESPONSABLE BIBLIOTHEQUE	1	44 900
SECRETAIRE	1	21 800
SECRETAIRE	8	180 400
SECRETAIRE DE DIRECTION	11	321 700
SECRETAIRE EXECUTIF	1	50 000

SURVEILLANT GENERAL	1	53 500
TECHNICIEN	17	284 900
TECHNICIEN EN CLIMATISATION	1	21 800
TECHNICIEN EN INFORMATIQUE	4	129 100
VICE-RECTEUR DE L'UNIVERSITE D'ETAT D'HAITI	2	165 600
4311114- FACULTE DE DROIT ET DES SCIENCES ECON.	167	2 924 730
AGENT DE SECURITE	1	8 700
AIDE BIBLIOTHECAIRE	1	15 650
ASSISTANT COMPTABLE	1	40 600
ASSISTANT DIRECTEUR	4	39 700
ASSISTANT PROFESSEUR	2	27 380
BIBLIOTHECAIRE	3	51 950
CHARGE DE MISSION	3	37 150
CHARGE DES AFFAIRES JURIDIQUES	1	15 060
CHAUFFEUR	2	30 200
CHEF DE SECTION	1	32 000
CHEF DE SERVICE	1	15 060
COMMIS ADMINISTRATIF	7	146 450
COMPTABLE	1	27 800
COMPTABLE CONTROLEUR SENIOR II	1	23 500
COMPTABLE CONTROLEUR SENIOR III	1	21 800
CONSEILLER TECHNIQUE	1	7 530
COORDONNATEUR	4	64 170
DIRECTEUR	2	36 860
DIRECTEUR GENERAL	2	19 850
DOCUMENTALISTE	2	31 300
DOYEN	2	82 500
DOYEN DE FACULTE ET D'ECOLES SUPERIEURES	1	90 000
GARDIEN	1	9 850
GARDIEN	3	27 250
INFORMATICIEN	1	23 500
JUGE A LA COUR DE CASSATION	3	39 700
JUGE D'INSTRUCTION	1	15 060
MECANOGRAPHE	1	9 850
MENAGER	7	60 900
MESSAGER	6	53 350
OPERATEUR DE SAISIE	1	21 800
OPERATEUR DE SAISIE	2	42 500
PRESIDENT DE LA COUR DE CASSATION	1	12 850
PROFESSEUR	4	82 360
PROFESSEUR	1	19 600
PROFESSEUR (UNIVERSITAIRE)	2	38 030
PROFESSEUR (UNIVERSITAIRE)	52	837 290
PROFESSEUR DE LYCEE	3	82 320
PROFESSIONNEL SENIOR	1	7 530
RECEPTIONNISTE	1	15 650
SECRETAIRE	9	222 360
SECRETAIRE DE DIRECTION	2	55 600
SECRETAIRE GENERAL	2	37 420
SUBSTITUT DU GOUVERNEMENT	1	12 320
TECHNICIEN	1	23 500
TECHNICIEN	17	308 930
4311115- FACULTE DES SCIENCES	115	2 902 509
ASSISTANT	1	29 400
ASSISTANT DIRECTEUR	1	23 500
CHAUFFEUR	2	30 200

CHEF DE SERVICE	2	38 400
COMPTABLE	1	44 900
CONSEILLER TECHNIQUE	1	19 600
CONTROLEUR	1	12 850
COORDONNATEUR	2	55 600
COORDONNATEUR PEDAGOGIQUE	1	14 400
DIRECTEUR GENERAL	1	19 152
EMPLOYE	1	17 300
GARCON DE COUR	9	111 400
GARDIEN	2	25 700
INTENDANT	1	27 800
MENAGER	3	34 800
PROFESSEUR	1	19 200
PROFESSEUR (UNIVERSITAIRE)	48	951 527
PROFESSEUR A TEMPS PLEIN	17	1 003 450
RESPONSABLE	1	32 000
SECRETAIRE	1	27 800
SECRETAIRE GENERAL	1	52 000
TECHNICIEN	16	294 230
TECHNOLOGISTE MEDICAL	1	17 300
4311116- FACULTE DES SCIENCES HUMAINES	169	4 644 890
ANALYSTE	1	21 000
ASSISTANT	1	27 800
ASSISTANT CHEF DE SERVICE	2	48 130
ASSISTANT DIRECTEUR	2	19 850
ASSISTANT PROFESSEUR	4	35 320
ASSISTANTE ADMINISTRATIVE II	3	104 600
BIBLIOTHECAIRE	2	41 400
CHARGE D'AFFAIRES	2	37 460
CHARGE DE COURS	1	12 320
CHEF DE SERVICE	2	52 430
CONSEILLER TECHNIQUE	1	12 320
COORDONNATEUR	1	12 320
DACTYLOGRAPHE	1	21 800
DIRECTEUR	1	7 530
DIRECTEUR	3	32 170
DIRECTEUR ADJOINT	1	12 320
DIRECTEUR GENERAL	1	7 530
DIRECTEUR MEDICAL	2	19 850
DOCUMENTALISTE	1	20 700
ELECTRICIEN	1	15 100
GARDIEN	3	31 850
INSPECTEUR	1	23 500
INSTITUTEUR	1	12 320
INTENDANT	1	15 100
JARDINIER	1	15 100
MENAGER	3	32 550
MONITEUR	1	23 500
PLOMBIER	1	17 300
PROFESSEUR	2	29 330
PROFESSEUR	1	7 530
PROFESSEUR (UNIVERSITAIRE)	1	12 320
PROFESSEUR (UNIVERSITAIRE)	53	834 680
PROFESSEUR A TEMPS PARTIEL	1	21 800
PROFESSEUR A TEMPS PLEIN	26	2 100 000
PROFESSEUR DE LYCEE	4	113 350

RESPONSABLE	4	125 200
SECRETAIRE	3	73 700
SECRETAIRE DE DIRECTION	1	27 800
SECRETAIRE PERMANENT	1	21 800
SUPERVISEUR	2	51 300
TECHNICIEN	24	465 110
TECHNICIEN EN INFORMATIQUE	1	27 800
4311117-FACULTE D'ETHNOLOGIE	94	2 529 830
AGENT DE LIAISON	2	27 950
AGENT DE SECURITE	6	62 100
ASSISTANT CHEF DE SECTION	3	88 200
ASSISTANT CHEF DE SERVICE	1	21 800
ASSISTANT COMPTABLE EN CHEF	1	40 600
ASSISTANT DIRECTEUR	1	12 320
ASSISTANTE ADMINISTRATIVE II	1	32 000
BIBLIOTHECAIRE	1	20 700
CHAUFFEUR	1	12 850
CHEF DE SECTION	4	128 000
CHEF DE SERVICE	1	7 530
COMMIS ADMINISTRATIF	1	15 650
COORDONNATEUR	2	22 090
DIRECTEUR	3	34 410
DIRECTEUR GENERAL	1	12 320
DIRECTEUR GENERAL ADJOINT	1	7 530
DOCUMENTALISTE	1	15 650
DOYEN	1	100 000
MEDECIN SPECIALISTE	1	14 560
MENAGER	5	42 330
MESSAGER	4	41 150
OPERATEUR DE SAISIE	4	77 750
PROFESSEUR	1	7 530
PROFESSEUR	1	80 000
PROFESSEUR (UNIVERSITAIRE)	1	7 530
PROFESSEUR (UNIVERSITAIRE)	28	810 620
PROFESSEUR A TEMPS PLEIN	8	611 800
PROFESSEUR DE LYCEE	1	12 320
SECRETAIRE GENERAL ADJOINT	1	40 600
SOCIOLOGUE	1	14 560
TECHNICIEN	5	86 680
TECHNICIEN EN INFORMATIQUE	1	20 700
4311118- FACULTE D'ODONTOLOGIE	104	2 425 345
AGENT DE LIAISON	1	12 850
AGENT DE SECURITE	4	38 850
ARCHIVISTE	1	12 850
ASSISTANT CHEF DE SECTION	1	29 400
ASSISTANT CHEF DE SERVICE	4	79 720
ASSISTANTE ADMINISTRATIVE II	2	64 000
AUXILAIRE INFIRMIERE	1	12 850
CHAUFFEUR	1	12 850
CHEF DE SECTION	1	32 000
CHEF DE SERVICE	2	40 700
CHEF DE SERVICE	1	40 600
COMMIS ADMINISTRATIF	2	31 300
COMMISSAIRE DIVISIONNAIRE	1	9 850
COMPTABLE CONTROLEUR SENIOR I	1	27 800
COORDONNATEUR	1	7 530

DACTYLOGRAPHE	1	15 650
DIRECTEUR	1	7 530
DIRECTEUR MEDICAL	2	19 130
DOCUMENTALISTE	2	34 650
DOYEN	1	22 400
EMPLOYE	1	15 650
GARDIEN	3	31 300
INFIRMIERE EN CHEF	1	27 800
INTENDANT	2	27 950
MEDECIN CHIRURGIEN	1	33 885
MEDECIN CHIRURGIEN DENTISTE	1	50 000
MEDECIN GENERALISTE	5	77 690
MEDECIN ORTHOPEDISTE	1	7 530
MENAGER	8	70 750
OPERATEUR DE SAISIE	1	21 800
PROFESSEUR (UNIVERSITAIRE)	30	664 645
PROFESSEUR A TEMPS PLEIN	7	550 000
PROFESSEUR DE LYCEE	2	104 610
PROGRAMMEUR	1	23 500
SECRETAIRE	1	21 800
TECHNICIEN	3	43 825
TECHNICIEN ELECTRIQUE	1	20 700
TECHNICIEN JUNIOR	3	58 700
TENEUR DE LIVRE	1	20 700
4311213-FACULTE DE MEDECINE ET DE PHARMACIE	197	2 835 805
AGENT DE LIAISON	2	27 950
AIDE BIBLIOTHECAIRE	2	30 200
ANALYSTE/PROGRAMMEUR	1	7 530
ASSISTANT CHEF DE SECTION	1	7 530
ASSISTANT CHEF DE SERVICE	5	57 000
ASSISTANT DIRECTEUR	1	6 950
ASSISTANT PROFESSEUR	1	7 530
ASSISTANTE ADMINISTRATIVE I	1	40 600
CHAUFFEUR	2	26 700
CHEF DE SERVICE	2	19 850
COMMISSAIRE DIVISIONNAIRE	1	7 530
COMMISSAIRE PRINCIPAL	1	7 530
COMPTABLE	1	32 000
CONSEILLER TECHNIQUE	2	44 430
COORDONNATEUR	4	66 520
DIRECTEUR	1	7 530
DIRECTEUR MEDICAL	10	124 585
EMPLOYE	5	49 850
ENSEIGNANT	1	7 530
GARDIEN	4	34 800
INFORMATICIEN	1	32 000
INSTITUTEUR	1	7 530
INTENDANT	3	45 300
JARDINIER	1	8 700
MEDECIN CHIRURGIEN	4	29 540
MEDECIN CHIRURGIEN DENTISTE	1	17 300
MEDECIN GENERALISTE	17	261 950
MEDECIN GENERALISTE	1	7 530
MEDECIN INTERNISTE	3	22 590
MEDECIN ORTHOPEDISTE	1	7 530
MEDECIN PATHOLOGISTE	1	7 530

MEDECIN PEDIATRE	1	12 320
MEDECIN SPECIALISTE	2	29 620
MEDECIN UROLOGUE	1	7 530
MENAGER	7	60 900
MESSAGER	4	40 600
MONITEUR	7	76 850
PHARMACIEN	3	36 860
PROFESSEUR	4	129 960
PROFESSEUR (2E. CHAIRE)	1	7 530
PROFESSEUR (SECONDAIRE)	2	22 590
PROFESSEUR (UNIVERSITAIRE)	1	7 530
PROFESSEUR (UNIVERSITAIRE)	50	649 430
PROFESSEUR A TEMPS PLEIN	5	168 410
RESPONSABLE	3	108 900
SECRETAIRE	4	87 200
SECRETAIRE DE DIRECTION	5	133 000
SENATEUR	1	7 530
TECHNICIEN	13	179 870
VICE-RECTEUR DE L'UNIVERSITE D'ETAT D'HAITI	1	7 530
4311214- FACULTE DE LINGUISTIQUE APPLIQUEE	48	2 004 383
AGENT DE LIAISON	1	15 100
ASSISTANT CHEF DE SERVICE	1	40 600
ASSISTANT COMPTABLE	1	29 400
ASSISTANT DIRECTEUR	1	17 830
CHEF DE SERVICE	2	60 000
COMMIS ADMINISTRATIF	1	21 800
COORDONNATEUR PEDAGOGIQUE	1	20 700
DOCUMENTALISTE	1	15 650
DOYEN	1	85 000
INTENDANT	2	27 950
MONITEUR	1	25 600
PROFESSEUR	1	50 000
PROFESSEUR (2E. CHAIRE)	2	107 300
PROFESSEUR (SECONDAIRE)	2	160 000
PROFESSEUR (UNIVERSITAIRE)	11	321 053
PROFESSEUR A TEMPS PLEIN	9	634 900
PROFESSEUR DE LYCEE	3	94 500
SECRETAIRE	1	23 500
SECRETAIRE GENERAL	1	44 900
TECHNICIEN	4	128 600
VICE-DOYEN	1	80 000
4311215-ECOLE NORMALE SUPERIEURE	114	3 398 421
AGENT DE LIAISON	4	51 400
ASSISTANT CHEF DE SERVICE	1	40 600
ASSISTANT COMPTABLE EN CHEF	1	40 600
ASSISTANT DIRECTEUR	1	12 800
ASSISTANTE ADMINISTRATIVE	1	40 600
ASSISTANTE ADMINISTRATIVE I	1	40 600
CHAUFFEUR	1	15 100
CHAUFFEUR	2	27 950
COMMIS ADMINISTRATIF	1	15 650
COMPTABLE CONTROLEUR SENIOR I	1	27 800
COORDONNATEUR	1	12 800
COORDONNATEUR PEDAGOGIQUE	1	15 650
DIRECTEUR	1	19 600
GARDIEN	1	10 440

INSTITUTEUR	2	44 800
MEMBRE DU CONSEIL TECHNIQUE	1	80 000
MENAGER	5	48 352
MESSAGER	1	11 600
PROFESSEUR	2	39 100
PROFESSEUR (1E. CHAIRE)	2	39 925
PROFESSEUR (2E. CHAIRE)	2	23 925
PROFESSEUR (SECONDAIRE)	2	28 650
PROFESSEUR (UNIVERSITAIRE)	1	80 000
PROFESSEUR (UNIVERSITAIRE)	28	802 457
PROFESSEUR A TEMPS PLEIN	28	1 283 690
PROFESSEUR DE LYCEE	5	104 800
SECRETAIRE	1	21 800
SECRETAIRE DE DIRECTION	2	59 800
SECRETAIRE GENERAL	1	44 800
TECHNICIEN	11	273 840
TECHNICIEN EN INFORMATIQUE	2	39 292
4311220-IERAH	84	1 685 840
AGENT DE LIAISON	1	15 100
AGENT DE SECURITE	2	30 200
ASSISTANT	1	23 500
ASSISTANT CHEF DE SERVICE	1	40 600
ASSISTANT DIRECTEUR	1	7 530
ASSISTANTE ADMINISTRATIVE I	1	40 600
ASSISTANTE ADMINISTRATIVE II	1	32 000
BIBLIOTHECAIRE	2	31 300
CHARGE DE MISSION	1	7 530
CHAUFFEUR	1	15 100
CHEF DE SERVICE	1	7 530
COMMIS ADMINISTRATIF	7	125 200
COMPTABLE DELEGUE	1	21 800
CONSEILLER JURIDIQUE	1	7 530
COORDONNATEUR	1	7 530
COORDONNATEUR PEDAGOGIQUE	1	7 530
GARDIEN	1	8 700
INFORMATICIEN	1	27 800
INTENDANT	1	15 100
MENAGER	4	34 800
MESSAGER	1	8 700
OPERATEUR DE SAISIE	1	15 650
PROFESSEUR	1	7 530
PROFESSEUR (2E. CHAIRE)	2	77 530
PROFESSEUR (UNIVERSITAIRE)	25	434 420
PROFESSEUR A TEMPS PLEIN	8	402 590
PROFESSEUR DE LYCEE	3	22 590
PROFESSIONNEL SENIOR	1	7 530
RESPONSABLE	1	29 400
SECRETAIRE	2	43 600
SECRETAIRE DE DIRECTION	1	27 800
SECRETAIRE GENERAL ADJOINT	1	40 600
TECHNICIEN	6	60 920
4311221-INAGHEI	185	3 734 858
AGENT ADMINISTRATIF	2	64 000
AGENT DE LIAISON	1	15 100
AGENT DE SECURITE	5	59 970
ASSISTANT CHEF DE SERVICE	4	129 330

ASSISTANT DIRECTEUR	1	30 000
ASSISTANTE ADMINISTRATIVE I	3	94 640
ASSISTANTE ADMINISTRATIVE II	3	96 000
CHARGE DE MISSION	3	27 380
CHEF DE SERVICE	3	100 560
COMMIS ADMINISTRATIF	2	43 600
COMMISSAIRE DIVISIONNAIRE	1	7 530
COMPTABLE EN CHEF	1	15 100
COMPTABLE VERIFICATEUR SENIOR III	1	7 530
CONSEILLER TECHNIQUE	1	15 060
COORDONNATEUR	1	29 400
COORDONNATEUR ADJOINT	1	7 530
DIRECTEUR	6	82 830
DIRECTEUR ADMINISTRATIF	1	15 060
DIRECTEUR GENERAL	1	15 060
DIRECTEUR GENERAL ADJOINT	2	21 020
DOCUMENTALISTE	3	46 950
EBENISTE	1	12 850
ELECTRICIEN	1	12 850
GARDIEN	7	77 436
INFORMATICIEN	1	23 500
INSTITUTEUR	1	15 060
JUGE D'INSTRUCTION	1	15 060
MENAGER	6	59 100
MESSAGER	2	22 600
PROFESSEUR	2	104 560
PROFESSEUR	1	12 320
PROFESSEUR (2E. CHAIRE)	2	57 220
PROFESSEUR (SECONDAIRE)	3	90 120
PROFESSEUR (UNIVERSITAIRE)	2	22 590
PROFESSEUR (UNIVERSITAIRE)	47	870 890
PROFESSEUR A TEMPS PLEIN	4	276 000
PROFESSEUR DE LYCEE	2	75 060
REPOGRAPHE	1	12 850
RESPONSABLE	2	64 900
SECRETAIRE	16	348 800
SECRETAIRE DE DIRECTION	2	55 600
SECRETAIRE D'ETAT	1	8 700
SECRETAIRE GENERAL ADJOINT	1	8 700
SECRETAIRE PERMANENT	1	7 530
SENATEUR	1	15 060
TECHNICIEN	30	526 792
VICE-RECTEUR DE L'UNIVERSITE D'ETAT D'HAITI	1	15 060
4311223- FACULTE D'AGRONOMIE ET DE MEDECINE VETERINAIRE	146	4 672 630
AGENT DE LIAISON	1	15 100
AGENT DE SECURITE	3	34 800
AGENT DE SECURITE	1	11 600
AIDE BIBLIOTHECAIRE	5	95 130
ANALYSTE/PROGRAMMEUR	1	49 400
ASSISTANT CHEF DE SECTION	2	58 800
ASSISTANT CHEF DE SECTION	1	29 400
ASSISTANT CHEF DE SERVICE	3	121 800
ASSISTANTE ADMINISTRATIVE I	4	136 900
ASSISTANTE ADMINISTRATIVE II	3	96 000
CHAUFFEUR	6	84 850
CHEF DE SECTION	1	32 000

CHIMISTE	2	41 400
COMMIS ADMINISTRATIF	3	48 500
COMMIS DE BIBLIOTHEQUE	1	12 850
CUISINIERE	5	48 120
DACTYLOGRAPHE	1	15 650
DIRECTEUR ADJOINT	1	53 500
DOCUMENTALISTE	1	12 850
DOCUMENTALISTE	1	15 650
GARCON DE COUR	1	7 530
INTENDANT	2	26 290
MANUTENTIONNAIRE	4	31 290
MENAGER	11	84 580
MESSAGER	5	45 210
OPERATEUR DE SAISIE	1	20 700
PLOMBIER	2	30 750
PORTIER	1	9 850
PROFESSEUR (UNIVERSITAIRE)	22	1 572 000
PROFESSEUR A TEMPS PLEIN	12	1 180 000
REGISSEUR DE PHARMACIE	1	21 800
RESPONSABLE	1	9 850
SECRETAIRE	5	109 000
SECRETAIRE DE DIRECTION	2	55 600
SERVANTE	1	7 530
SERVEUR	1	7 530
TECHNICIEN	1	21 800
TECHNICIEN	21	284 420
TECHNICIEN EN INFORMATIQUE	1	23 500
TECHNICIEN SENIOR	1	23 500
TECHNICIEN SENIOR II	1	23 500
TECHNOLOGISTE MEDICAL	3	62 100
Total général	73 954	1 320 124 424

**DETAIL DES CREDITS DE FONCTIONNEMENT
DU PROJET DE BUDGET 2013-2014
PAR DIRECTION ET TITRE DE DEPENSES**

VENTILATION DES CREDITS BUDGETAIRES PAR INSTANCE

	CREDIT 13-14
1111- MINISTERE DE LA PLANIFICATION ET DE LA COOPERATION EXTERNE	758 967 567
111111111-BUREAU DU MINISTRE	72 400 386
111111211-DIRECTION GENERALE	181 682 184
111111212-DIRECTION DES AFFAIRES ADMINISTRATIVES	316 421 778
111111213-DIRECTION PROGRAMMATION ECONOMIQUE ET SOCIALE	13 387 370
111111214-DIRECTION D'EVALUATION ET CONTROLE	10 472 060
111111215-DIRECTION DE LA COOPERATION EXTERNE	11 198 750
111111239-DIRECTION DEPARTEMENTALE DES NIPPES	5 163 400
111111241-DIRECTION DEPARTEMENTALE DE L'OUEST	8 830 067
111111242-DIRECTION DEPARTEMENTALE DU SUD'EST	5 750 067
111111243-DIRECTION DEPARTEMENTALE DU NORD	7 353 817
111111244-DIRECTION DEPARTEMENTALE DU CENTRE	5 360 067
111111245-DIRECTION DEPARTEMENTALE DE L'ARTIBONITE	6 305 840
111111246-DIRECTION DEPARTEMENTALE DU SUD	7 630 067
111111247-DIRECTION DEPARTEMENTALE DU NORD-EST	6 775 900
111111248-DIRECTION DEPARTEMENTALE DE LA GRANDE-ANSE	4 609 466
111111249-DIRECTION DEPARTEMENTALE DU NORD-OUEST	4 605 067
111121312-DIRECTION DES AFFAIRES ADMINISTRATIVES	50 802 702
111121411-DIRECTION GENERALE	3 037 781
111121412-DIRECTION DES AFFAIRES ADMINISTRATIVES	10 129 789
111121413-DIRECTION TECHNIQUE	1 811 080
111121442-DIRECTION DEPARTEMENTALE DU SUD'EST	552 000
111121443-DIRECTION DEPARTEMENTALE DU NORD	75 700
111121446-DIRECTION DEPARTEMENTALE DU SUD	246 000
111121511-CENTRE NATIONAL DE L'INFORMATION GEO. SPATIAL	24 366 228
1112- MINISTERE DE L'ECONOMIE ET DES FINANCES	3 924 994 490
111211111-BUREAU DU MINISTRE	54 258 087
111211211-DIRECTION GENERALE	109 441 745
111211212-DIRECTION DES AFFAIRES ADMINISTRATIVES	240 852 467
111211213-UNITE DE PROGRAMMATION	9 077 750
111211214-DIRECTION DE LA PENSION CIVILE	21 157 790
111211215-UNITE INFORMATIQUE	10 361 572
111211216-DIRECTION DES AFFAIRES JURIDIQUES	5 737 881
111211217-DIRECTION DES ETUDES ECONOMIQUES/MEF	8 789 392
111211218-DIRECTION DU TRESOR	102 425 133
111211219-DIRECTION DE L'INSPECTION FISCALE	25 753 510
111211230-COORDINATION DES DIRECTIONS DEPARTEMENTALES	3 937 226
111211239-DIRECTION DEPARTEMENTALE DES NIPPES	4 647 230
111211241-DIRECTION DEPARTEMENTALE DE L'OUEST	3 879 225
111211242-DIRECTION DEPARTEMENTALE DU SUD'EST	4 437 476
111211243-DIRECTION DEPARTEMENTALE DU NORD	6 390 309
111211244-DIRECTION DEPARTEMENTALE DU CENTRE	4 221 992
111211245-DIRECTION DEPARTEMENTALE DE L'ARTIBONITE	4 867 027
111211246-DIRECTION DEPARTEMENTALE DU SUD	5 890 450
111211247-DIRECTION DEPARTEMENTALE DU NORD-EST	4 955 150
111211248-DIRECTION DEPARTEMENTALE DE LA GRANDE-ANSE	4 918 025
111211249-DIRECTION DEPARTEMENTALE DU NORD-OUEST	4 752 660
111221311-DIRECTION GENERALE/IHSI	16 441 085
111221312-DIRECTION DES AFFAIRES ADMINISTRATIVES	39 551 502
111221313-DIRECTION DES ETUDES ECONOMIQUES/IHSI	9 313 850
111221314-DIRECTION DE LA PRODUCTION DES STATISTIQUES	4 403 100
111221315-DIRECTION DES ETUDES DEMOGRAPHIQUES ET SOCIALES	7 392 443

11221343-DIRECTION DEPARTEMENTALE DU NORD	1 287 100
11221345-DIRECTION DEPARTEMENTALE DE L'ARTIBONITE	1 605 201
11221346-DIRECTION DEPARTEMENTALE DU SUD	1 608 200
11221347-DIRECTION DEPARTEMENTALE DU NORD-EST	1 531 180
11221348-DIRECTION DEPARTEMENTALE DE LA GRANDE-ANSE	1 608 201
11221411-DIRECTION GENERALE DU BUDGET	28 238 828
11221412-DIRECTION DES AFFAIRES ADMINISTRATIVES	41 349 438
11221413-DIRECTION CONTROLE BUDGETAIRE	16 014 190
11221414-DIRECTION DE LA PROGRAMMATION BUDGETAIRE	9 065 529
11221415-DIRECTION DE LA DETTE PUBLIQUE	6 283 047
11221511-DIRECTION GENERALE	401 756 701
11221512-DIRECTION DES AFFAIRES ADMINISTRATIVES	280 115 740
11221513-DIRECTION DE LA PERCEPTION	83 265 710
11221514-DIRECTION DE LA VERIFICATION	9 653 219
11221515-DIRECTION DES OPERATIONS	89 716 548
11221516-DIRECTION DES AFFAIRES JURIDIQUES	8 377 064
11221517-DIRECTION DE L'ENREG. ET CONTRIB. FONCIERE	17 723 203
11221518-DIRECTION DU DOMAINE	6 975 712
11221519-DIRECTION TECHNIQUE	945 317
11221539-DIRECTION DEPARTEMENTALE DES NIPPES	5 649 900
11221540-COORDINATION DES DIRECTIONS DEPARTEMENTALES	352 616
11221541-DIRECTION DEPARTEMENTALE DE L'OUEST	2 332 503
11221542-DIRECTION DEPARTEMENTALE DU SUD'EST	10 843 400
11221543-DIRECTION DEPARTEMENTALE DU NORD	12 757 750
11221544-DIRECTION DEPARTEMENTALE DU CENTRE	6 215 472
11221545-DIRECTION DEPARTEMENTALE DE L'ARTIBONITE	14 227 167
11221546-DIRECTION DEPARTEMENTALE DU SUD	16 585 100
11221547-DIRECTION DEPARTEMENTALE DU NORD-EST	8 323 750
11221548-DIRECTION DEPARTEMENTALE DE LA GRANDE-ANSE	7 785 350
11221549-DIRECTION DEPARTEMENTALE DU NORD-OUEST	4 972 210
11221611-DIRECTION GENERALE DES DOUANES	528 304 225
11221612-DIRECTION DES AFFAIRES ADMINISTRATIVES	679 857 970
11221614-UNITE D'ETUDE ET DE PROGRAMMATION	4 175 500
11221615-DIRECTION DES AFFAIRES JURIDIQUES	7 711 850
11221616-DIRECTION DES STATISTIQUES	9 424 680
11221617-DIRECTION DE L'INSPECTION	10 786 000
11221618-DIRECTION DE SURVEILLANCE	68 038 610
11221619-DIRECTION DE L'INFORMATION	118 653 662
11221620-SECRETARIAT GENERAL	10 082 750
11221621-DIRECTION DE REGLEMENTATION	5 881 620
11221622-DIRECTION DU CONTROLE	27 107 103
11221623-DIRECTION DES RESS. HUMAINES	11 366 400
11221630-COORDINATION DES DIRECTIONS DEPARTEMENTALES	13 185 335
11221639-DIRECTION DEPARTEMENTALE DES NIPPES	20 150 350
11221641-DIRECTION DEPARTEMENTALE DE L'OUEST	257 554 192
11221642-DIRECTION DEPARTEMENTALE DU SUD'EST	6 071 900
11221643-DIRECTION DEPARTEMENTALE DU NORD	28 745 591
11221644-DIRECTION DEPARTEMENTALE DU CENTRE	11 728 601
11221645-DIRECTION DEPARTEMENTALE DE L'ARTIBONITE	29 134 120
11221646-DIRECTION DEPARTEMENTALE DU SUD	9 338 200
11221647-DIRECTION DEPARTEMENTALE DU NORD-EST	12 765 433
11221648-DIRECTION DEPARTEMENTALE DE LA GRANDE-ANSE	3 723 000
11221649-DIRECTION DEPARTEMENTALE DU NORD-OUEST	7 954 350
11221911-F.A.E.S.	11 207 610
11222111-UNITE DE LUTTE CONTRE LA CORRUPTION	93 396 753
11222211-ECOLE NATIONALE D'ADMINISTRATION FINANCIERE	44 662 320
11222511-DIRECTION GENERALE	3 943 960
11222512-DIRECTION DES AFFAIRES ADMINISTRATIVES	50 053 115

111222513-DIRECTION DES RESSOURCES HUMAINES	2 933 448
111222514-UNITE DE CONSEIL ET D'AUDIT	1 799 597
111222515-DIRECTION DE CONTROLE DES ADMINISTRATIONS PUBLIQUES	13 809 962
111222516-DIRECTION DE SURVEILLANCE DES CAPITAUX PUBLICS	6 426 860
1113-MINISTERE DE L'AGRICULTURE DES RESSOURCES NATURELLES DU DEVELOPPEMENT RURAL	778 921 333
111311111-BUREAU DU MINISTRE/MARNDR	74 954 043
111311211-DIRECTION GENERALE	126 088 621
111311212-DIRECTION DES AFFAIRES ADMINISTRATIVES/MARNDR	104 741 475
111311213-DIRECTION DE LA PRODUCTION VEGETALE	8 782 293
111311214-DIRECTION DE LA PRODUCTION ANIMALE	15 948 126
111311215-DIRECTION DES RESSOURCES NATURELLES	15 168 609
111311216-DIRECTION DE FORMATION ET RECHERCHES	18 319 563
111311217-DIRECTION DE LA PECHE ET AQUACULTURE	1 880 897
111311239-DIRECTION DEPARTEMENTALE DES NIPPES	4 099 995
111311240-COORDINATION DES DIRECTIONS DEPARTEMENTALES	194 924 559
111311241-DIRECTION DEPARTEMENTALE DE L'OUEST	92 000
111311242-DIRECTION DEPARTEMENTALE DU SUD'EST	4 035 788
111311243-DIRECTION DEPARTEMENTALE DU NORD	4 802 357
111311244-DIRECTION DEPARTEMENTALE DU CENTRE	6 109 088
111311245-DIRECTION DEPARTEMENTALE DE L'ARTIBONITE	6 947 369
111311246-DIRECTION DEPARTEMENTALE DU SUD	6 423 657
111311247-DIRECTION DEPARTEMENTALE DU NORD-EST	4 066 777
111311248-DIRECTION DEPARTEMENTALE DE LA GRANDE-ANSE	2 863 474
111311249-DIRECTION DEPARTEMENTALE DU NORD-OUEST	3 440 230
111321311-DIRECTION DEPARTEMENTALE DE L'ARTIBONITE	92 861 539
111321312-DIRECTION DES AFFAIRES ADMINISTRATIVES	1 738 078
111321314-DIRECTION DES AFFAIRES ADMINISTRATIVES	500 000
111321411-DIRECTION DES AFFAIRES ADMINISTRATIVES	6 969 949
111321412-DIRECTION DES AFFAIRES ADMINISTRATIVES	13 407 998
111321413-DIRECTION TECHNIQUE	6 956 812
111321414-DIRECTION DES AFFAIRES JURIDIQUES	1 005 100
111321439-DIRECTION DEPARTEMENTALE DES NIPPES	4 060 680
111321441-DIRECTION DEPARTEMENTALE DE L'OUEST	4 830 352
111321443-DIRECTION DEPARTEMENTALE DU NORD	4 093 875
111321444-DIRECTION DEPARTEMENTALE DU CENTRE	4 651 798
111321445-DIRECTION DEPARTEMENTALE DE L'ARTIBONITE	11 726 398
111321449-DIRECTION DEPARTEMENTALE DU NORD-OUEST	2 556 800
111321611-INSTITUT NATIONAL DU CAFÉ D'HAÏTI (INCAH)	9 339 675
111321711-ORGANISME DE DEVELOPPEMENT DU NORD (ODN)	14 009 513
1114-MINISTERE DES TRAVAUX PUBLICS,TRANSPORTS ET COMMUNICATIONS	912 339 940
111411111-BUREAU DU MINISTRE	57 435 464
111411211-DIRECTION GENERALE	88 114 637
111411212-DIRECTION DES AFFAIRES ADMINISTRATIVES	65 995 488
111411213-COORDINATION DES UNITES TECHNIQUES	13 485 176
111411214-CONTROLE FINANCIER	4 002 100
111411216-DIRECTION DES COMMUNICATIONS	5 418 309
111411217-DIRECTION DES TRAVAUX PUBLICS	129 085 422
111411218-DIRECTION DES TRANSPORTS	28 531 195
111411219-SERVICE DE SIGNALISATION ROUTIERE	5 570 101
111411239-DIRECTION DEPARTEMENTALE DES NIPPES	11 154 267
111411240-COORDINATION DES DIRECTIONS DEPARTEMENTALES	17 931 325
111411241-DIRECTION DEPARTEMENTALE DE L'OUEST	25 485 169
111411242-DIRECTION DEPARTEMENTALE DU SUD'EST	15 704 665
111411243-DIRECTION DEPARTEMENTALE DU NORD	16 438 480
111411244-DIRECTION DEPARTEMENTALE DU CENTRE	14 240 287
111411245-DIRECTION DEPARTEMENTALE DE L'ARTIBONITE	18 515 801
111411246-DIRECTION DEPARTEMENTALE DU SUD	15 613 463
111411247-DIRECTION DEPARTEMENTALE DU NORD-EST	10 905 500

111411248-DIRECTION DEPARTEMENTALE DE LA GRANDE-ANSE	13 742 221
111411249-DIRECTION DEPARTEMENTALE DU NORD-OUEST	11 242 742
111421511-DIRECTION GENERALE	6 891 741
111421512-DIRECTION DES AFFAIRES ADMINISTRATIVES	6 654 252
111421513-DIRECTION D'EXPLOITATION	7 411 919
111421611-DIRECTION GENERALE	25 971 895
111421612-DIRECTION DES AFFAIRES ADMINISTRATIVES	6 271 560
111421613-DIRECTION TECHNIQUE	2 345 500
111421614-DIRECTION DES AFFAIRES JURIDIQUES	642 000
111421641-DIRECTION DEPARTEMENTALE DE L'OUEST	3 709 562
111421645-DIRECTION DEPARTEMENTALE DE L'ARTIBONITE	2 674 732
111421711-DIRECTION GENERALE/SEMANAH	26 145 833
111421712-DIRECTION DES AFFAIRES ADMINISTRATIVES	985 085
111421811-DIRECTION GENERALE/CONATEL	5 920 514
111421812-DIRECTION DES AFFAIRES ADMINISTRATIVES	903 376
111421911-DIRECTION GENERALE	11 099 433
111421912-DIRECTION DES AFFAIRES ADMINISTRATIVES	20 286 479
111421913-DIRECTION DE LA GEOLOGIE ET DES MINES	8 292 065
111421914-DIRECTION DE L'ENERGIE	4 795 805
111421943-DIRECTION DEPARTEMENTALE DU NORD	824 160
111422011-FONDS D'ENTRETIEN ROUTIER	4 994 417
111422111-CENTRE NATIONAL DES EQUIPEMENTS	140 095 130
111422211-DIRECTION NATIONALE DE L'EAU POTABLE ET DE L'ASSAINISSEMENT	65 392 820
111422212-DIRECTION ADMINISTRATIVE	8 580 149 -
1115-MINISTERE DU COMMERCE ET DE L'INDUSTRIE	491 975 662
111511111-BUREAU DU MINISTRE	49 120 062
111511211-DIRECTION GENERALE	101 852 387
111511212-DIRECTION DES AFFAIRES ADMINISTRATIVES	73 265 789
111511213-DIRECTION DES AFFAIRES JURIDIQUES	7 034 301
111511214-DIRECTION DES ETUDES ET DE LA PROGRAMMATION	5 817 807
111511215-DIRECTION DU COMMERCE INTERIEUR	12 891 954
111511216-DIRECTION DU COMMERCE EXTERIEUR	9 579 742
111511217-DIRECTION CONTROLE QUALITE ET PROTEC. CONSOMMATEUR	10 685 115
111511218-DIRECTION DE L'ENTREPRENEUR ET DU DEV INDUSTRIEL	11 008 722
111511219-DIRECTION CONTROLE ET REGLEMENTATION INDUSTRIELLE	6 653 788
111521311-OFFICE DES POSTES	33 885 647
111521312-DIRECTION DES AFFAIRES ADMINISTRATIVES/OFFICE DES POSTES	22 152 405
111521511-DIRECTION GENERALE DES ZONES FRANCHES	31 773 994
111521611-DIRECTION GENERALE	116 253 951
1116-MINISTERE DE L'ENVIRONNEMENT	317 554 230
111611111-BUREAU DU MINISTRE/MDE	73 246 160
111611211-DIRECTION GENERALE	28 573 762
111611212-DIRECTION DES AFFAIRES ADMINISTRATIVES/MDE	150 814 295
111611213-DIRECTION PROMOTION DES RESS PR L'ENVIR. ET DEV.	7 745 400
111611214-DIRECTION CADRE DE VIE ET ASSAINISSEMENT	8 418 001
111611215-DIRECTION BIODIVERSITE ET CONTROLE DE L'EROSION	4 332 349
111611216-DIRECTION DE LA PLANIFICATION ET DE SUIVI	5 342 852
111611217-DIRECTION DES RESSOURCES EN EAU	9 409 200
111611218-DEIRECTION DE L'INSPECTION GENERALE DE L'ENV.	11 961 400
111611239-DIRECTION DEPARTEMENTALE DES NIPPES	1 393 502
111611241-DIRECTION DEPARTEMENTALE DE L'OUEST	3 606 100
111611242-DIRECTION DEPARTEMENTALE DU SUD'EST	1 372 835
111611243-DIRECTION DEPARTEMENTALE DU NORD	1 639 535
111611244-DIRECTION DEPARTEMENTALE DU CENTRE	1 325 201
111611245-DIRECTION DEPARTEMENTALE DE L'ARTIBONITE	1 086 051
111611246-DIRECTION DEPARTEMENTALE DU SUD	2 085 386
111611247-DIRECTION DEPARTEMENTALE DU NORD-EST	2 050 350
111611248-DIRECTION DEPARTEMENTALE DE LA GRANDE-ANSE	2 112 066

111611249-DIRECTION DEPARTEMENTALE DU NORD-OUEST	1 039 785
1117-MINISTERE DU TOURISME	161 079 083
111711111-BUREAU DU MINISTRE/TOURISME	31 522 081
111711211-DIRECTION GENERALE	23 309 471
111711212-DIRECTION ADMINISTRATIVE ET FINANCIERE/MT	53 556 331
111711213-DIRECTION DE LA PLANIFICATION	2 857 500
111711214-DIRECTION DES INVESTISSEMENTS	3 214 997
111711215-DIRECTION DE LA FORMATION	5 345 432
111711216-DIRECTION DE LA COMMUNICATION	4 537 366
111711242-DIRECTION DEPARTEMENTALE DU SUD'EST	4 556 122
111711243-DIRECTION DEPARTEMENTALE DU NORD	4 568 372
111711246-DIRECTION DEPARTEMENTALE DU SUD	2 467 678
111721111-ECOLE HOTELIERE	25 143 733
1211-MINISTERE DE LA JUSTICE ET DE LA SECURITE PUBLIQUE	7 525 233 253
121111111-BUREAU DU MINISTRE/MJSP	54 441 983
121111211-DIRECTION GENERALE	56 073 571
121111212-DIRECTION DES AFFAIRES ADMINISTRATIVES/MJSP	1 089 306 549
121111213-DIRECTION DES AFFAIRES JUDICIAIRES	20 301 430
121111214-DIRECTION DE COMMUNICATION	10 940 061
121111215-OFFICES D'ETAT CIVIL	68 685 588
121121611-DIRECTION GENERALE/PNH	878 888 818
121121612-INSPECTION GENERALE DE LA PNH	222 916 985
121121613-DIRECTION CENTRALE DE LA POLICE JUDICIAIRE	119 035 799
121121614-DIRECTION CENTRALE DE L'ADM.ET DES SERV. GENERAUX/PNH	1 620 706 997
121121615-DIRECTION CENTRALE DE LA POLICE ADMINISTRATIVE	943 563 638
121121617-DIRECTION DE L'ADMINISTRATION PENITENCIAIRE	838 698 253
121121639-DIRECTION DEPARTEMENTALE DES NIPPES	34 623 500
121121641-DIRECTION DEPARTEMENTALE DE L'OUEST	721 711 732
121121642-DIRECTION DEPARTEMENTALE DU SUD'EST	65 830 849
121121643-DIRECTION DEPARTEMENTALE DU NORD	104 082 500
121121644-DIRECTION DEPARTEMENTALE DU CENTRE	46 682 408
121121645-DIRECTION DEPARTEMENTALE DE L'ARTIBONITE	110 104 698
121121646-DIRECTION DEPARTEMENTALE DU SUD	66 793 550
121121647-DIRECTION DEPARTEMENTALE DU NORD-EST	60 055 384
121121648-DIRECTION DEPARTEMENTALE DE LA GRANDE-ANSE	65 268 249
121121649-DIRECTION DEPARTEMENTALE DU NORD-OUEST	46 698 751
121121711-UNITE CENTRALE DE RENSEIGNEMENTS FINANCIERS	47 165 360
121121811-SECRETARIERIE DE LA POLICE ET SECURITE PUBLIQUE	56 972 019
121121911-OFFICE NATIONAL D'IDENTIFICATION	140 095 130
121122111-ECOLE DE LA MAGISTRATURE	35 589 452
1212-MINISTERE DES HAITIENS VIVANT A L'ETRANGER	72 481 038
121211111-BUREAU DU MINISTRE	18 734 118
121211211-DIRECTION GENERALE	11 680 325
121211212-DIRECTION DES AFFAIRES ADMINISTRATIVES	26 566 394
121211213-DIRECTION PROMOTION DEV. RELATION INTERHAITIENNES	3 355 401
121211215-DIRECTION DES TECHNOLOGIES DE L'INF ET DE LA COMM.	3 265 373
121211216-DIRECTION ECONOMIQUE ET JURIDIQUES.	8 879 428
1213-MINISTERE DES AFFAIRES ETRANGERES	2 073 491 042
121311111-BUREAU DU MINISTRE	82 256 014
121311211-DIRECTION GENERALE	234 619 541
121311212-DIRECTION DES AFFAIRES ADMINISTRATIVES	446 311 796
121311213-DIRECTION DES AFFAIRES JURIDIQUES	6 321 250
121311214-DIRECTION DES ARCHIVES ET DE LA DOCUMENTATION	8 125 000
121311215-DIRECTION DES AFFAIRES POLITIQUES	10 065 250
121311216-DIRECTION DES AFFAIRES INTERNATIONNALES	4 722 250
121311217-DIRECTION DES AFF. ECONOMIQUES ET COOPERATION	4 286 425
121311218-DIRECTION DES AFFAIRES CULTURELLES	4 538 344
121311219-DIRECTION DES AFFAIRES CONSULAIRES	4 281 550

121311220-DIRECTION DU PROTOCOLE	10 207 712
121311221-MISSIONS DIPLOMATIQUES	1 257 755 911
1214-LA PRESIDENCE	1 148 755 417
121411111-BUREAU DU PRESIDENT	213 559 084
121411212-DIRECTION DES AFFAIRES ADMINISTRATIVES	359 462 696
121411311-SERVICE DE SECURITE DU PALAIS NATIONAL	530 133 637
121411411-DOTATION POUR COMPTE SPECIAL DU PRESIDENT	45 600 000
1215-PRIMATURE	1 458 997 288
121511111-BUREAU DU PREMIER MINISTRE	462 753 660
121511211-DIRECTION DES RELATIONS PUBLIQUES	18 995 112
121511212-DIRECTION DES AFFAIRES ADMINISTRATIVES	499 662 694
121511220-BUREAU DU MINISTRE CHARGE DE LA SECURITE ENERGETIQUE	20 000 000
121511221-BUREAU DU MINISTRE CHARGE DE LA PROMOTION DE LA PAYSANNERIE	20 000 000
121511222-BUREAU DU MINISTRE CHARGE DES DROITS DE L'HOMME ET DE LA LUTTE CONTRE LA PAUV	20 000 000
121511223-BUREAU DU MINISTRE CHARGE DU RENFORCEMENT DES PARTIS POLITIQUES	10 000 000
121511224-UNITE DE CONSTRUCTION DE LOGEMENTS ET DES BATIMENTS PUBLICS_UCLBP	13 219 598
121511225-COMITE INTERMINISTERIEL D'AMENAGEMENT DU TERRITOIRE_CIAT	10 000 000
121511226-HELP-HOPE	3 035 621
121511227-CONSEIL DE DEVELOPPEMENT ECONOMIQUE ET SOCIAL_CDES	12 537 184
121511228-OFFICE DE MANAGEMENT ET DES RESSOURCES HUMAINES_OMRH	5 710 061
121511229-BUREAU DU MINISTRE CHARGE DES RELATIONS AVEC LE PARLEMENT	10 360 915
121511311-DOTATION POUR COMPTE SPECIAL DU PREMIER MINISTRE	42 028 539
121512312-APPUI A LA FORMATION	19 146 334
121521411-DIRECTION DU CENTRE/CEFOPAFOP	10 349 458
121521412-DIRECTION DES AFFAIRES ADMINISTRATIVES/CEFOPAFOP	6 812 033
121521413-DIRECTION TECHNIQUE	6 886 291
121521611-CONSEIL DE MODERNISATION DES ENTREPRISES PUBLIQUES	36 424 734
121521711-COMMISSION NATIONALE DE LUTTE CONTRE LA DROGUE	23 349 188
121521811-BUREAU DE L'ORDONNATEUR NATIONAL	16 053 968
121521911-COMMISSION NATIONALE DE PASSATION DE MARCHE	88 726 915
121522011-BUREAU DE GESTION DES MILITAIRES DEMOBILISES	15 065 363
121522111-CONSEIL SUPERIEUR DE LA POLICE	65 377 726
121522211-BUREAU DE COORD.SUIV. DES ACC. C/Z	22 501 893
1216-MINISTERE DE L'INTERIEUR ET DES COLLECTIVITES TERRITORIALES	1 291 945 716
121611111-BUREAU DU MINISTRE	120 775 466
121611211-DIRECTION GENERALE	96 618 801
121611212-DIRECTION DES AFFAIRES ADMINISTRATIVES/MICT	352 353 348
121611213-DIRECTION DE LA PROTECTION CIVILE/MICT	15 346 251
121611214-DIRECTION DE L'IMMIGRATION ET DE L'EMMIGRATION	203 637 027
121611215-DIRECTION DES AFFAIRES POLITIQUES	9 107 453
121611216-DIRECTION DES COLLECTIVITES TERRITORIALES	170 373 151
121611217-DIRECTION D'ETUDES DE PLANIFICATION ET DE SUIVI	8 395 415
121621511-ORGANISATION DE SURVEILLANCE MORNE HOPITAL	6 438 882
121621711-SMCRS	308 899 922
1217-MINISTERE DE LA DEFENSE	222 669 145
121711111-BUREAU DU MINISTRE	126 628 381
121711211-DIRECTION GENERALE	6 578 481
121711212-DIRECTION DES AFFAIRES ADMINISTRATIVES	89 462 283
1311-MINISTERE DE L'EDUCATION NATIONALE ET DE LA FORMATION PROFESSIONELLE	8 629 306 946
131111111-BUREAU DU MINISTRE	513 562 903
131111211-DIRECTION GENERALE	3 296 181 908
131111212-DIRECTION DES AFFAIRES ADMINISTRATIVES	1 842 300 743
131111213-DIRECTION DU PERSONNEL	68 291 799
131111214-DIRECTION DE LA PLANIFICATION	21 388 430
131111215-DIRECTION DU GENIE SCOLAIRE	25 036 413
131111216-DIRECTION APPUI ET PATENARIAT	15 177 311
131111217-DIRECTION DU CURRICULUM DE LA QUALITE	16 132 289
131111218-DIR. ENSEIGNEMENT SUP. & RECHER. SCIENTIFIQUES	38 610 485

131111219-DIRECTION DE L'ENSEIGNEMENT FONDAMENTAL	39 329 797
131111220-DIRECTION DE L'ENSEIGNEMENT SECONDAIRE	27 913 941
131111221-DIRECTION FORMATION ET PERFECTIONNEMENT DES CADRES	38 630 497
131111239-DIRECTION DEPARTEMENTALE DES NIPPES	107 660 685
131111241-DIRECTION DEPARTEMENTALE DE L'OUEST	752 000 986
131111242-DIRECTION DEPARTEMENTALE DU SUD'EST	163 820 098
131111243-DIRECTION DEPARTEMENTALE DU NORD	302 132 256
131111244-DIRECTION DEPARTEMENTALE DU CENTRE	121 135 016
131111245-DIRECTION DEPARTEMENTALE DE L'ARTIBONITE	345 720 791
131111246-DIRECTION DEPARTEMENTALE DU SUD	204 014 865
131111247-DIRECTION DEPARTEMENTALE DU NORD-EST	118 005 449
131111248-DIRECTION DEPARTEMENTALE DE LA GRANDE-ANSE	212 063 993
131111249-DIRECTION DEPARTEMENTALE DU NORD-OUEST	115 611 452
131121511-SECRETARIAT PERMANENT	6 618 811
131121512-DIRECTION DES AFFAIRES ADMINISTRATIVES/UNESCO	7 830 203
131121513-DIRECTION TECHNIQUE	2 009 249
131121711-DIRECTION GENERALE/INFP	67 363 892
131121712-DIRECTION DES AFFAIRES ADMINISTRATIVES/INFP	28 878 576
131121713-DIRECTION DE LA PLANIFICATION	4 191 389
131121714-DIRECTION FORMATION TECHNIQUE ET PROFESSIONNELLE	14 449 429
131121715-ETABLISSEMENT D'ENSEIGNEMENT TECHNIQUE	30 448 406
131121716-ENSEIGNEMENT PROFESSIONNEL	43 302 990
131121717-ENSEIGNEMENT PROFESSIONNEL FILLE	10 329 793
131121718-CENTRE PROFESSIONNELS AFFILIES	17 820 122
131121743-DIRECTION DEPARTEMENTALE DU NORD	1 186 801
131121746-DIRECTION DEPARTEMENTALE DU SUD	815 501
131121811-DIRECTION GENERALE	9 339 675
1312-MINISTERE DES AFFAIRES SOCIALES ET DU TRAVAIL	793 075 093
131211111-BUREAU DU MINISTRE	107 085 103
131211211-DIRECTION GENERALE	92 635 752
131211212-DIRECTION DES AFFAIRES ADMINISTRATIVES	277 170 684
131211213-DIRECTION DE LA PLANIFICATION	7 596 741
131211214-DIRECTION DU TRAVAIL	17 179 567
131211215-DIRECTION DE LA MAIN D'OEUVRE	14 698 434
131211216-DIRECTION DE L'ASSISTANCE SOCIALE	14 181 984
131211217-OFFICE NATIONAL D'ARTISANAT	15 368 429
131211230-COORDINATION DES DIRECTIONS DEPARTEMENTALES	55 163 602
131221311-DIRECTION GENERALE	13 192 235
131221312-DIRECTION DES AFFAIRES ADMINISTRATIVES/IBESRH	27 361 102
131221313-DIRECTION DU SERVICE SOCIAL	4 181 800
131221314-DIRECTION DE DEFENSE SOCIALE	2 983 799
131221315-COORDINATION DES CENTRES DETACHES	1 714 215
131221411-DIRECTION GENERALE/EPPLS	11 425 634
131221412-DIRECTION DES AFFAIRES ADMINISTRATIVES/EPPLS	20 905 793
131221413-DIRECTION TECHNIQUE	7 894 627
131221414-DIRECTION PLANIFICATION	7 861 499
131221511-DIRECTION GENERALE	46 763 850
131221512-DIRECTION DES AFFAIRES ADMINISTRATIVES/ONM	8 016 623
131221711-BUREAU DU SECRETAIRE D'ETAT A L'INTEGRATION DES PERSONNES HANDICAPEES	39 693 620
1313-MINISTERE DE LA SANTE PUBLIQUE ET DE LA POPULATION	2 861 593 414
131311111-BUREAU DU MINISTRE	75 442 960
131311211-DIRECTION GENERALE	619 965 282
131311212-HOPITAL DE L'UNIVERSITE D'ETAT D'HAITI	537 892 506
131311213-SANATORIUM DE PORT-AU-PRINCE	10 182 750
131311214-CENTRE DE PSYCHIATRIE MARS ET KLYNE	520 002
131311215-CRACE CHILDREN'S HOSPITAL	620 002
131311216-MATERNITE ESAE JEANTY	13 602 023
131311217-DIRECTION DE L'HYGIENNE PUBLIQUE	8 591 401

131311218-BUREAU ONCOLOGIE NATIONAL	8 924 542
131311219-DIRECTION D'EDUCATION SANITAIRE ET D'ENTRAINEMENT	2 336 400
131311220-DIRECTION DE PHARMACIE ET DE MEDECINE TRADITIONNELLE	275 757 537
131311221-UNITE DE COORD. DES MALADIES INF. ET TRANM.	29 233 285
131311222-UNITE DE COORD. NATIONALE DU PROGR. DE VACCINATION	44 837 766
131311223-UNITE DE COORD. NATIONALE DU PROGR. DE NUTRITION	19 542 601
131311224-DIRECTION DE LA SANTE FAMILIALE	22 037 218
131311225-DIRECTION DE PROMOTION DE LA SANTE ET DE L'ENV.	8 451 980
131311226-UNITE DE COORD. DE LA SECURITE DES HOPITAUX	2 789 974
131311227-DIRECTION TECHNIQUE	1 645 400
131311228-DIRECTION TECHNIQUE	1 040 002
131311229-DIRECTION DES AFFAIRES ADMINISTRATIVES	340 200
131311230-DIRECTION DE LA PLANIFICATION ET D'EVALUATION	16 690 268
131311232-DIRECTION GENERALE D'ASSISTANCE PUBLIQUE	959 800
131311233-DIRECTION DES PROGRAMMES PRIORITAIRES	1 231 200
131311234-DIRECTION DE POPULATION ET DU DEVELOPEMENT HUMAIN	880 003
131311235-DIRECTION DES RESSOURCES HUMAINES	840 000
131311236-DIRECTION DES SOINS INFIRMIERS	740 003
131311237-COORDINATION DES DIRECTIONS DEPARTEMENTALES	1 540 002
131311238-DIRECTION DEPARTEMENTALE DE L'OUEST	2 631 000
131311239-DIRECTION DEPARTEMENTALE DES NIPPES	8 189 913
131311241-DIRECTION DEPARTEMENTALE DE L'OUEST	433 545 909
131311242-DIRECTION DEPARTEMENTALE DU SUD'EST	63 197 273
131311243-DIRECTION DEPARTEMENTALE DU NORD	142 664 436
131311244-DIRECTION DEPARTEMENTALE DU CENTRE	49 262 000
131311245-DIRECTION DEPARTEMENTALE DE L'ARTIBONITE	125 534 410
131311246-DIRECTION DEPARTEMENTALE DU SUD	113 272 479
131311247-DIRECTION DEPARTEMENTALE DU NORD-EST	52 884 500
131311248-DIRECTION DEPARTEMENTALE DE LA GRANDE-ANSE	105 794 366
131311249-DIRECTION DEPARTEMENTALE DU NORD-OUEST	55 740 500
131321411-SUBVENTIONS AUX ORGANISMES PUBLICS ET PRIVES	1 200 000
131321412-SUBVENTIONS AUX ORGANISMES PUBLICS ET PRIVES	1 041 522
1314-MINISTERE A LA CONDITION FEMININE ET AUX DROITS DES FEMMES	118 549 356
131411111-BUREAU DU MINISTRE/MCFDF	35 906 224
131411211-DIRECTION GENERALE/MCFDF	16 163 743
131411212-DIRECTION DES AFFAIRES ADMINISTRATIVES/MCFDF	30 845 737
131411213-DIRECTION D'ORIENTATION ET D'INTEGRATION SOCIO-ECONOMIQUE	18 841 800
131411214-DIRECTION PROMOTION ET DEFENSE DES DROIT DE LA FEMME	8 873 550
131411215-DIRECTION DU GENDER MAINSTREAMING	7 918 301
1315-MINISTERE DE LA JEUNESSE, DES SPORTS ET DE L'ACTION CIVIQUE	444 759 538
131511111-BUREAU DU MINISTRE	76 704 990
131511211-DIRECTION GENERALE	116 168 188
131511212-DIRECTION DES AFFAIRES ADMINISTRATIVES	121 481 413
131511213-DIRECTION JEUNESSE	14 022 777
131511214-DIRECTION DES ACTIVITES PHYSIQUES ET SPORTIVES	34 563 538
131511215-DIRECTION DE L'ACTION CIVIQUE	65 156 986
131511239-DIRECTION DEPARTEMENTALE DES NIPPES	885 450
131511241-DIRECTION DEPARTEMENTALE DE L'OUEST	6 938 712
131511242-DIRECTION DEPARTEMENTALE DU SUD'EST	1 539 148
131511243-DIRECTION DEPARTEMENTALE DU NORD	1 590 550
131511244-DIRECTION DEPARTEMENTALE DU CENTRE	874 998
131511245-DIRECTION DEPARTEMENTALE DE L'ARTIBONITE	1 278 798
131511246-DIRECTION DEPARTEMENTALE DU SUD	924 996
131511247-DIRECTION DEPARTEMENTALE DU NORD-EST	624 996
131511248-DIRECTION DEPARTEMENTALE DE LA GRANDE-ANSE	1 053 998
131511249-DIRECTION DEPARTEMENTALE DU NORD-OUEST	950 000
1411-MINISTERE DES CULTES	124 726 841
141111211-DIRECTION GENERALE	29 954 369

141111212-DIRECTION DES AFFAIRES ADMINISTRATIVES/MCULTES	81 545 158
141111213-DIRECTION DE L'INSPECTION	13 227 315
1412-MINISTERE DE LA CULTURE	819 832 814
141211111-BUREAU DU MINISTRE/CULTURE	87 915 875
141211211-DIRECTION DES AFFAIRES ADMINISTRATIVES	14 021 603
141211212-DIRECTION TECHNIQUE	71 202 584
141211214-DIRECTION DE PLANIFICATION ET DE CONTROLE	1 851 904
141211215-DIRECTION TECHNIQUE	2 411 060
141211217-DIRECTION TECHNIQUE	2 959 307
141211218-DIRECTION TECHNIQUE	4 300 953
141211220-DIRECTION TECHNIQUE	3 863 215
141211242-DIRECTION DEPARTEMENTALE DU SUD'EST	3 309 270
141211243-DIRECTION DEPARTEMENTALE DU NORD	5 770 615
141221311-DIRECTION GENERALE/ENARTS	1 434 802
141221312-DIRECTION DES AFFAIRES ADMINISTRATIVES/ENARTS	36 228 772
141221411-DIRECTION GENERALE/ISPAN	6 588 673
141221412-DIRECTION DES AFFAIRES ADMINISTRATIVES/ISPAN	48 735 814
141221413-DIRECTION TECHNIQUE	2 466 085
141221443-DIRECTION DEPARTEMENTALE DU NORD	7 723 968
141221511-DIRECTION GENERALE/THEATRE	3 645 131
141221512-DIRECTION DES AFFAIRES ADMINISTRATIVES/THEATRE	12 535 535
141221513-DIRECTION TECHNIQUE/THEATRE	16 194 182
141221611-DIRECTION GENERALE	3 388 634
141221612-DIRECTION DES AFFAIRES ADMINISTRATIVES	35 681 686
141221711-DIRECTION GENERALE	2 596 604
141221712-DIRECTION DES AFFAIRES ADMINISTRATIVES	17 065 855
141221713-DIRECTION TECHNIQUE	556 200
141221811-DIRECTION GENERALE	41 557 001
141221812-DIRECTION DES AFFAIRES ADMINISTRATIVES	255 149
141221911-DIRECTION GENERALE/ARCHIVES	1 684 762
141221912-DIRECTION DES AFFAIRES ADMINISTRATIVES/ARCHIVES	45 581 137
141221913-DIRECTION TECHNIQUE/ARCHIVES	66 200 383
141222311-DIRECTION GENERALE/ACTIVITES CULTURELLES	197 076 941
141222411-DIRECTION GENERALE	42 000 362
141222511-DIRECTION GENERALE	33 028 754
1413-MINISTERE DE LA COMMUNICATION	253 761 104
141311111-BUREAU DU MINISTRE	32 792 088
141311211-DIRECTION GENERALE COM	26 704 800
141311212-DIRECTION ADMINISTRATIVE COM	31 072 288
141321311-DIRECTION GENERALE/TNH	20 112 334
141321312-DIRECTION DE LA COMMUNICATION	74 476 932
141321314-DIRECTION DE L'INFORMATION	2 340 911
141321315-DIRECTION PROGRAMMATION ET DE LA PRODUCTION	3 855 290
141321316-DIRECTION TECHNIQUE	4 664 950
141321317-DIRECTION EDUCATIVE ET CULTURELLE	10 683 827
141321411-DIRECTION GENERALE/RNH	47 057 684
1511-INTERVENTIONS PUBLIQUES	5 408 093 952
151111111-ACQUISITION DE VEHICULES	307 338 678
151111112-AUTRES (MONTANT NON AFFECTE) 919	300 000
151111113-AUTRES SUBVENTIONS	200 000
151111114-INSTITUTIONS INTERNATIONALES (CONTRIBUTION)	80 000 000
151111315-INDEMNITES HAUTS FONCTIONNAIRES	167 432 077
151114911-PROGRAMME D'APPUI A LA RELANCE ECONOMIQUE	4 852 823 197
1512-DETTE PUBLIQUE	3 877 928 095
151211111-INST. FINANCIERES CREATRICES DE MONNAIES (INTERET)	939 764 284
151211211-AUTRES INSTITUTIONS FINANCIERES (INTERET)	72 715 200
151211311-AUTRES CREANCIERS INTERNES (INTERET)	1 897 672 347
151221111-BID (INTERET)	925 278

151221113-OPEC (INTERET)	49 825 702
151221211-ARGENTINE (INTERET)	918 875 840
2211-SENAT DE LA REPUBLIQUE	1 039 406 362
221111111-ASSEMBLEE DES SENATEURS	1 039 406 362
2212-CHAMBRE DES DEPUTES	1 700 080 419
221211111-ASSEMBLEE DES DEPUTES	552 371 885
221211211-QUESTURE DE LA CHAMBRE DES DEPUTES	214 603 732
221221111-SECRETARIAT GENERAL	56 368 528
221221112-ARCHIVES DOCUMENT. ET RECHERCHE	28 014 947
221221113-ADMINISTRATION ET GESTION	201 504 144
221221114-ASSEMBLEE	118 053 850
221221115-SEANCES	35 835 656
221221116-SERVICE DU PERSONNEL	40 689 480
221221117-BUREAU DES DEPUTES	452 638 197
3211-CONSEIL SUPERIEUR DU POUVOIR JUDICAIRE	960 192 836
321111111-ADMINISTRATION GENERALE	208 646 685
321121211-BUREAU DES JUGES	25 771 859
321121212-PERSONNEL ADMINISTRATIF ET DE SUPPORT	58 430 654
321121311-COUR D'APPEL DE PORT-AU-PRINCE	75 812 008
321121411-TRIBUNAL CIVIL	189 760 364
321121412-TRIBUNAUX DE PAIX	395 282 336
321121413-TRIBUNAL SPECIAL DU TRAVAIL	6 488 930
4111-COUR SUPERIEURE DES COMPTES ET DU CONTENTIEUX ADMINISTRATIF	441 207 998
411111111-DIRECTION DU CONTROLE DES COMPTES	84 745 313
411111112-DIRECTION DE L'APUREMENT DES COMPTES	187 813 583
411111113-COORDINATION DES DIRECTIONS	59 797 683
411111114-COORDINATION DES DIRECTIONS DEPARTEMENTALES	45 163 857
411111130-DIRECTION DES AFFAIRES ADMINISTRATIVES	5 624 500
411111140-COORDINATION DES DIRECTIONS DEPARTEMENTALES	19 359 213
411111141-DIRECTION DEPARTEMENTALE DE L'OUEST	4 815 601
411111142-DIRECTION DEPARTEMENTALE DU SUD'EST	6 004 561
411111143-DIRECTION DEPARTEMENTALE DU NORD	6 549 001
411111145-DIRECTION DEPARTEMENTALE DE L'ARTIBONITE	4 773 001
411111146-DIRECTION DEPARTEMENTALE DU SUD	4 543 201
411111147-DIRECTION DEPARTEMENTALE DU NORD-EST	6 840 001
411111148-DIRECTION DEPARTEMENTALE DE LA GRANDE-ANSE	5 178 483
4211-CONSEIL ELECTORAL	317 684 765
421111111-BUREAU CENTRAL/CEP	317 684 765
4212-OFFICE DE PROTECTION DU CITOYEN	32 308 467
421211211-BUREAU DU PROTECTEUR	7 245 814
421211212-DIRECTION DES AFFAIRES ADMINISTRATIVES	13 712 554
421211213-DIRECTION TECHNIQUE	11 350 099
4311-UNIVERSITE D'ETAT D'HAITI	1 016 588 359
431111111-DIRECTION DES AFFAIRES ADMINISTRATIVES/UEH	1 016 588 359
TOTAL GÉNÉRAL	49 978 501 562

VENTILATION DES CREDITS BUDGETAIRES PAR INSTANCE

EXERCICE 2013-2014

CREDIT 13-14

1111- MINISTERE DE LA PLANIFICATION ET DE LA COOPERATION EXTERNE	758 967 567
BUREAU DU MINISTRE	72 400 386
1-DEPENSES DE PERSONNEL	42 013 907
2-DEPENSES DE SERVICES ET CHARGES DIVERSES	5 020 493
3-ACHATS DE BIENS DE CONSOMMATION ET PETIT MATERIEL	5 054 156
4-IMMOBILISATIONS CORPORELLES	1 307 555
9-AUTRES DEPENSES PUBLIQUES	19 004 274
CENTRE NATIONAL DE L'INFORMATION GEO. SPATIAL	24 366 228
7-SUBVENTIONS, QUOTES - PARTS ET CONTRIBUTIONS, ALLOCATIONS, INDEMNISATIONS	24 366 228
DIRECTION GENERALE	181 682 184
1-DEPENSES DE PERSONNEL	87 087 974
2-DEPENSES DE SERVICES ET CHARGES DIVERSES	12 874 206
3-ACHATS DE BIENS DE CONSOMMATION ET PETIT MATERIEL	1 700 004
9-AUTRES DEPENSES PUBLIQUES	80 020 000
DIRECTION TECHNIQUE	1 811 080
1-DEPENSES DE PERSONNEL	1 811 080
DIRECTION DE LA COOPERATION EXTERNE	11 198 750
1-DEPENSES DE PERSONNEL	11 102 750
2-DEPENSES DE SERVICES ET CHARGES DIVERSES	36 000
3-ACHATS DE BIENS DE CONSOMMATION ET PETIT MATERIEL	60 000
DIRECTION DEPARTEMENTALE DE LA GRANDE-ANSE	4 609 466
1-DEPENSES DE PERSONNEL	4 136 066
2-DEPENSES DE SERVICES ET CHARGES DIVERSES	413 400
3-ACHATS DE BIENS DE CONSOMMATION ET PETIT MATERIEL	60 000
DIRECTION DEPARTEMENTALE DE L'ARTIBONITE	6 305 840
1-DEPENSES DE PERSONNEL	5 957 440
2-DEPENSES DE SERVICES ET CHARGES DIVERSES	288 400
3-ACHATS DE BIENS DE CONSOMMATION ET PETIT MATERIEL	60 000
DIRECTION DEPARTEMENTALE DE L'OUEST	8 830 067
1-DEPENSES DE PERSONNEL	8 656 667

2-DEPENSES DE SERVICES ET CHARGES DIVERSES	113 400
3-ACHATS DE BIENS DE CONSOMMATION ET PETIT MATERIEL	60 000
DIRECTION DEPARTEMENTALE DES NIPPES	5 163 400
1-DEPENSES DE PERSONNEL	4 590 000
2-DEPENSES DE SERVICES ET CHARGES DIVERSES	513 400
3-ACHATS DE BIENS DE CONSOMMATION ET PETIT MATERIEL	60 000
DIRECTION DEPARTEMENTALE DU CENTRE	5 360 067
1-DEPENSES DE PERSONNEL	4 886 667
2-DEPENSES DE SERVICES ET CHARGES DIVERSES	413 400
3-ACHATS DE BIENS DE CONSOMMATION ET PETIT MATERIEL	60 000
DIRECTION DEPARTEMENTALE DU NORD	7 429 517
1-DEPENSES DE PERSONNEL	6 656 117
2-DEPENSES DE SERVICES ET CHARGES DIVERSES	713 400
3-ACHATS DE BIENS DE CONSOMMATION ET PETIT MATERIEL	60 000
DIRECTION DEPARTEMENTALE DU NORD-EST	6 775 900
1-DEPENSES DE PERSONNEL	6 252 500
2-DEPENSES DE SERVICES ET CHARGES DIVERSES	463 400
3-ACHATS DE BIENS DE CONSOMMATION ET PETIT MATERIEL	60 000
DIRECTION DEPARTEMENTALE DU NORD-OUEST	4 605 067
1-DEPENSES DE PERSONNEL	4 031 667
2-DEPENSES DE SERVICES ET CHARGES DIVERSES	513 400
3-ACHATS DE BIENS DE CONSOMMATION ET PETIT MATERIEL	60 000
DIRECTION DEPARTEMENTALE DU SUD	7 876 067
1-DEPENSES DE PERSONNEL	7 402 667
2-DEPENSES DE SERVICES ET CHARGES DIVERSES	413 400
3-ACHATS DE BIENS DE CONSOMMATION ET PETIT MATERIEL	60 000
DIRECTION DEPARTEMENTALE DU SUD'EST	6 302 067
1-DEPENSES DE PERSONNEL	5 628 667
2-DEPENSES DE SERVICES ET CHARGES DIVERSES	613 400
3-ACHATS DE BIENS DE CONSOMMATION ET PETIT MATERIEL	60 000
DIRECTION DES AFFAIRES ADMINISTRATIVES	377 354 270
1-DEPENSES DE PERSONNEL	85 243 261
2-DEPENSES DE SERVICES ET CHARGES DIVERSES	47 145 049

3-ACHATS DE BIENS DE CONSOMMATION ET PETIT MATERIEL	40 459 923
4-IMMOBILISATIONS CORPORELLES	11 317 068
7-SUBVENTIONS, QUOTES - PARTS ET CONTRIBUTIONS, ALLOCATIONS, INDEMNISATIONS	190 622 890
9-AUTRES DEPENSES PUBLIQUES	2 566 080
DIRECTION D'EVALUATION ET CONTROLE	10 472 060
1-DEPENSES DE PERSONNEL	10 376 060
2-DEPENSES DE SERVICES ET CHARGES DIVERSES	36 000
3-ACHATS DE BIENS DE CONSOMMATION ET PETIT MATERIEL	60 000
DIRECTION GENERALE	3 037 781
1-DEPENSES DE PERSONNEL	3 007 781
2-DEPENSES DE SERVICES ET CHARGES DIVERSES	30 000
DIRECTION PROGRAMMATION ECONOMIQUE ET SOCIALE	13 387 370
1-DEPENSES DE PERSONNEL	13 291 370
2-DEPENSES DE SERVICES ET CHARGES DIVERSES	36 000
3-ACHATS DE BIENS DE CONSOMMATION ET PETIT MATERIEL	60 000
1112-MINISTERE DE L'ECONOMIE ET DES FINANCES	3 924 994 490
BUREAU DU MINISTRE	54 258 087
1-DEPENSES DE PERSONNEL	27 502 994
2-DEPENSES DE SERVICES ET CHARGES DIVERSES	8 949 744
3-ACHATS DE BIENS DE CONSOMMATION ET PETIT MATERIEL	4 050 118
9-AUTRES DEPENSES PUBLIQUES	13 755 232
COORDINATION DES DIRECTIONS DEPARTEMENTALES	17 475 177
1-DEPENSES DE PERSONNEL	10 518 627
2-DEPENSES DE SERVICES ET CHARGES DIVERSES	2 290 666
3-ACHATS DE BIENS DE CONSOMMATION ET PETIT MATERIEL	3 727 500
4-IMMOBILISATIONS CORPORELLES	938 384
DIRECTION GENERALE	511 198 445
1-DEPENSES DE PERSONNEL	276 399 721
2-DEPENSES DE SERVICES ET CHARGES DIVERSES	81 927 077
3-ACHATS DE BIENS DE CONSOMMATION ET PETIT MATERIEL	45 131 782
4-IMMOBILISATIONS CORPORELLES	30 464 737
7-SUBVENTIONS, QUOTES - PARTS ET CONTRIBUTIONS, ALLOCATIONS, INDEMNISATIONS	912 051
9-AUTRES DEPENSES PUBLIQUES	76 363 077

DIRECTION GENERALE DES DOUANES	528 304 225
1-DEPENSES DE PERSONNEL	99 714 516
2-DEPENSES DE SERVICES ET CHARGES DIVERSES	348 507 039
3-ACHATS DE BIENS DE CONSOMMATION ET PETIT MATERIEL	53 791 449
4-IMMOBILISATIONS CORPORELLES	1 291 221
7-SUBVENTIONS, QUOTES - PARTS ET CONTRIBUTIONS, ALLOCATIONS, INDEMNISATIONS	5 000 000
9-AUTRES DEPENSES PUBLIQUES	20 000 000
DIRECTION GENERALE DU BUDGET	28 238 828
1-DEPENSES DE PERSONNEL	20 736 720
2-DEPENSES DE SERVICES ET CHARGES DIVERSES	1 934 919
3-ACHATS DE BIENS DE CONSOMMATION ET PETIT MATERIEL	400 001
4-IMMOBILISATIONS CORPORELLES	1 579 905
7-SUBVENTIONS, QUOTES - PARTS ET CONTRIBUTIONS, ALLOCATIONS, INDEMNISATIONS	228 600
9-AUTRES DEPENSES PUBLIQUES	3 358 683
DIRECTION GENERALE/IHSI	16 441 085
1-DEPENSES DE PERSONNEL	16 341 085
2-DEPENSES DE SERVICES ET CHARGES DIVERSES	100 000
DIRECTION CONTROLE BUDGETAIRE	16 014 190
1-DEPENSES DE PERSONNEL	15 658 190
3-ACHATS DE BIENS DE CONSOMMATION ET PETIT MATERIEL	356 000
DIRECTION DE CONTROLE DES ADMINISTRATIONS PUBLIQUES	13 809 962
1-DEPENSES DE PERSONNEL	11 111 864
2-DEPENSES DE SERVICES ET CHARGES DIVERSES	2 620 100
3-ACHATS DE BIENS DE CONSOMMATION ET PETIT MATERIEL	77 998
DIRECTION DE LA DETTE PUBLIQUE	6 283 047
1-DEPENSES DE PERSONNEL	6 283 047
DIRECTION DE LA PENSION CIVILE	21 157 790
1-DEPENSES DE PERSONNEL	19 292 790
2-DEPENSES DE SERVICES ET CHARGES DIVERSES	1 005 000
3-ACHATS DE BIENS DE CONSOMMATION ET PETIT MATERIEL	860 000
DIRECTION DE LA PERCEPTION	83 265 710
1-DEPENSES DE PERSONNEL	83 041 910
3-ACHATS DE BIENS DE CONSOMMATION ET PETIT MATERIEL	223 800

DIRECTION DE LA PRODUCTION DES STATISTIQUES	4 403 100
1-DEPENSES DE PERSONNEL	4 403 100
DIRECTION DE LA PROGRAMMATION BUDGETAIRE	9 065 529
1-DEPENSES DE PERSONNEL	7 969 628
3-ACHATS DE BIENS DE CONSOMMATION ET PETIT MATERIEL	1 095 901
DIRECTION DE LA VERIFICATION	9 653 219
1-DEPENSES DE PERSONNEL	9 215 219
3-ACHATS DE BIENS DE CONSOMMATION ET PETIT MATERIEL	438 000
DIRECTION DE L'ENREG. ET CONTRIB. FONCIERE	17 723 203
1-DEPENSES DE PERSONNEL	17 599 503
3-ACHATS DE BIENS DE CONSOMMATION ET PETIT MATERIEL	123 700
DIRECTION DE L'INFORMATION	118 653 662
1-DEPENSES DE PERSONNEL	24 948 800
2-DEPENSES DE SERVICES ET CHARGES DIVERSES	83 432 361
3-ACHATS DE BIENS DE CONSOMMATION ET PETIT MATERIEL	2 805 000
4-IMMOBILISATIONS CORPORELLES	6 492 501
5-IMMOBILISATIONS INCORPORELLES	975 000
DIRECTION DE L'INSPECTION	10 786 000
1-DEPENSES DE PERSONNEL	9 920 000
2-DEPENSES DE SERVICES ET CHARGES DIVERSES	22 000
3-ACHATS DE BIENS DE CONSOMMATION ET PETIT MATERIEL	744 000
4-IMMOBILISATIONS CORPORELLES	100 000
DIRECTION DE L'INSPECTION FISCALE	25 753 510
1-DEPENSES DE PERSONNEL	25 513 510
2-DEPENSES DE SERVICES ET CHARGES DIVERSES	84 000
3-ACHATS DE BIENS DE CONSOMMATION ET PETIT MATERIEL	156 000
DIRECTION DE REGLEMENTATION	5 881 620
1-DEPENSES DE PERSONNEL	3 045 600
2-DEPENSES DE SERVICES ET CHARGES DIVERSES	1 776 000
3-ACHATS DE BIENS DE CONSOMMATION ET PETIT MATERIEL	480 020
4-IMMOBILISATIONS CORPORELLES	580 000
DIRECTION DE SURVEILLANCE	68 038 610
1-DEPENSES DE PERSONNEL	56 110 609

2-DEPENSES DE SERVICES ET CHARGES DIVERSES	1 020 500
3-ACHATS DE BIENS DE CONSOMMATION ET PETIT MATERIEL	10 807 501
4-IMMOBILISATIONS CORPORELLES	100 000
DIRECTION DE SURVEILLANCE DES CAPITAUX PUBLICS	6 426 860
1-DEPENSES DE PERSONNEL	5 217 285
2-DEPENSES DE SERVICES ET CHARGES DIVERSES	1 149 575
3-ACHATS DE BIENS DE CONSOMMATION ET PETIT MATERIEL	60 000
DIRECTION DEPARTEMENTALE DE LA GRANDE-ANSE	18 034 576
1-DEPENSES DE PERSONNEL	14 765 576
2-DEPENSES DE SERVICES ET CHARGES DIVERSES	1 671 000
3-ACHATS DE BIENS DE CONSOMMATION ET PETIT MATERIEL	1 187 000
4-IMMOBILISATIONS CORPORELLES	411 000
DIRECTION DEPARTEMENTALE DE L'ARTIBONITE	49 833 515
1-DEPENSES DE PERSONNEL	41 542 514
2-DEPENSES DE SERVICES ET CHARGES DIVERSES	4 566 001
3-ACHATS DE BIENS DE CONSOMMATION ET PETIT MATERIEL	2 615 000
4-IMMOBILISATIONS CORPORELLES	1 110 000
DIRECTION DEPARTEMENTALE DE L'OUEST	263 765 919
1-DEPENSES DE PERSONNEL	220 149 920
2-DEPENSES DE SERVICES ET CHARGES DIVERSES	24 544 000
3-ACHATS DE BIENS DE CONSOMMATION ET PETIT MATERIEL	17 322 000
4-IMMOBILISATIONS CORPORELLES	1 750 000
DIRECTION DEPARTEMENTALE DES NIPPES	30 447 480
1-DEPENSES DE PERSONNEL	23 831 571
2-DEPENSES DE SERVICES ET CHARGES DIVERSES	2 929 909
3-ACHATS DE BIENS DE CONSOMMATION ET PETIT MATERIEL	2 836 000
4-IMMOBILISATIONS CORPORELLES	850 000
DIRECTION DEPARTEMENTALE DU CENTRE	22 166 065
1-DEPENSES DE PERSONNEL	18 337 065
2-DEPENSES DE SERVICES ET CHARGES DIVERSES	2 096 001
3-ACHATS DE BIENS DE CONSOMMATION ET PETIT MATERIEL	1 363 000
4-IMMOBILISATIONS CORPORELLES	370 000
DIRECTION DEPARTEMENTALE DU NORD	49 180 751

1-DEPENSES DE PERSONNEL	39 586 859
2-DEPENSES DE SERVICES ET CHARGES DIVERSES	4 048 901
3-ACHATS DE BIENS DE CONSOMMATION ET PETIT MATERIEL	4 664 990
4-IMMOBILISATIONS CORPORELLES	880 000
DIRECTION DEPARTEMENTALE DU NORD-EST	27 575 513
1-DEPENSES DE PERSONNEL	22 743 200
2-DEPENSES DE SERVICES ET CHARGES DIVERSES	2 508 340
3-ACHATS DE BIENS DE CONSOMMATION ET PETIT MATERIEL	1 823 973
4-IMMOBILISATIONS CORPORELLES	500 000
DIRECTION DEPARTEMENTALE DU NORD-OUEST	17 679 220
1-DEPENSES DE PERSONNEL	14 597 220
2-DEPENSES DE SERVICES ET CHARGES DIVERSES	1 750 000
3-ACHATS DE BIENS DE CONSOMMATION ET PETIT MATERIEL	1 064 000
4-IMMOBILISATIONS CORPORELLES	268 000
DIRECTION DEPARTEMENTALE DU SUD	33 421 950
1-DEPENSES DE PERSONNEL	27 424 450
2-DEPENSES DE SERVICES ET CHARGES DIVERSES	3 507 000
3-ACHATS DE BIENS DE CONSOMMATION ET PETIT MATERIEL	1 858 500
4-IMMOBILISATIONS CORPORELLES	632 000
DIRECTION DEPARTEMENTALE DU SUD'EST	21 352 776
1-DEPENSES DE PERSONNEL	17 871 276
2-DEPENSES DE SERVICES ET CHARGES DIVERSES	1 738 000
3-ACHATS DE BIENS DE CONSOMMATION ET PETIT MATERIEL	1 263 500
4-IMMOBILISATIONS CORPORELLES	480 000
DIRECTION DES AFFAIRES ADMINISTRATIVES	1 331 780 233
1-DEPENSES DE PERSONNEL	327 591 030
2-DEPENSES DE SERVICES ET CHARGES DIVERSES	527 009 743
3-ACHATS DE BIENS DE CONSOMMATION ET PETIT MATERIEL	133 344 346
4-IMMOBILISATIONS CORPORELLES	123 302 468
5-IMMOBILISATIONS INCORPORELLES	3 522 300
7-SUBVENTIONS, QUOTES - PARTS ET CONTRIBUTIONS, ALLOCATIONS, INDEMNISATIONS	3 404 769
9-AUTRES DEPENSES PUBLIQUES	213 605 577
DIRECTION DES AFFAIRES JURIDIQUES	21 826 795

1-DEPENSES DE PERSONNEL	20 278 795
2-DEPENSES DE SERVICES ET CHARGES DIVERSES	464 000
3-ACHATS DE BIENS DE CONSOMMATION ET PETIT MATERIEL	874 000
4-IMMOBILISATIONS CORPORELLES	210 000
DIRECTION DES ETUDES DEMOGRAPHIQUES ET SOCIALES	7 392 443
1-DEPENSES DE PERSONNEL	7 392 443
DIRECTION DES ETUDES ECONOMIQUES/IHSI	9 313 850
1-DEPENSES DE PERSONNEL	9 313 850
DIRECTION DES ETUDES ECONOMIQUES/MEF	8 789 392
1-DEPENSES DE PERSONNEL	8 753 392
2-DEPENSES DE SERVICES ET CHARGES DIVERSES	12 000
3-ACHATS DE BIENS DE CONSOMMATION ET PETIT MATERIEL	24 000
DIRECTION DES OPERATIONS	89 716 548
1-DEPENSES DE PERSONNEL	87 525 992
2-DEPENSES DE SERVICES ET CHARGES DIVERSES	2 066 656
3-ACHATS DE BIENS DE CONSOMMATION ET PETIT MATERIEL	123 900
DIRECTION DES RESS. HUMAINES	11 366 400
1-DEPENSES DE PERSONNEL	11 366 400
DIRECTION DES RESSOURCES HUMAINES	2 933 448
1-DEPENSES DE PERSONNEL	2 541 448
2-DEPENSES DE SERVICES ET CHARGES DIVERSES	314 000
3-ACHATS DE BIENS DE CONSOMMATION ET PETIT MATERIEL	78 000
DIRECTION DES STATISTIQUES	9 424 680
1-DEPENSES DE PERSONNEL	6 281 880
2-DEPENSES DE SERVICES ET CHARGES DIVERSES	242 800
3-ACHATS DE BIENS DE CONSOMMATION ET PETIT MATERIEL	1 950 000
4-IMMOBILISATIONS CORPORELLES	950 000
DIRECTION DU CONTROLE	27 107 103
1-DEPENSES DE PERSONNEL	27 107 103
DIRECTION DU DOMAINE	6 975 712
1-DEPENSES DE PERSONNEL	6 837 812
3-ACHATS DE BIENS DE CONSOMMATION ET PETIT MATERIEL	137 900
DIRECTION DU TRESOR	102 425 133

1-DEPENSES DE PERSONNEL	78 525 133
2-DEPENSES DE SERVICES ET CHARGES DIVERSES	260 000
3-ACHATS DE BIENS DE CONSOMMATION ET PETIT MATERIEL	5 240 000
4-IMMOBILISATIONS CORPORELLES	400 000
9-AUTRES DEPENSES PUBLIQUES	18 000 000
DIRECTION GENERALE	3 943 960
1-DEPENSES DE PERSONNEL	3 841 960
2-DEPENSES DE SERVICES ET CHARGES DIVERSES	24 000
3-ACHATS DE BIENS DE CONSOMMATION ET PETIT MATERIEL	78 000
DIRECTION TECHNIQUE	945 317
1-DEPENSES DE PERSONNEL	735 317
3-ACHATS DE BIENS DE CONSOMMATION ET PETIT MATERIEL	210 000
ECOLE NATIONALE D'ADMINISTRATION FINANCIERE	44 662 320
7-SUBVENTIONS, QUOTES - PARTS ET CONTRIBUTIONS, ALLOCATIONS, INDEMNISATIONS	44 662 320
F.A.E.S.	11 207 610
7-SUBVENTIONS, QUOTES - PARTS ET CONTRIBUTIONS, ALLOCATIONS, INDEMNISATIONS	11 207 610
SECRETARIAT GENERAL	10 082 750
1-DEPENSES DE PERSONNEL	9 086 750
2-DEPENSES DE SERVICES ET CHARGES DIVERSES	336 000
3-ACHATS DE BIENS DE CONSOMMATION ET PETIT MATERIEL	400 000
4-IMMOBILISATIONS CORPORELLES	260 000
UNITE DE CONSEIL ET D'AUDIT	1 799 597
1-DEPENSES DE PERSONNEL	1 705 950
2-DEPENSES DE SERVICES ET CHARGES DIVERSES	45 647
3-ACHATS DE BIENS DE CONSOMMATION ET PETIT MATERIEL	48 000
UNITE DE LUTTE CONTRE LA CORRUPTION	93 396 753
7-SUBVENTIONS, QUOTES - PARTS ET CONTRIBUTIONS, ALLOCATIONS, INDEMNISATIONS	93 396 753
UNITE DE PROGRAMMATION	9 077 750
1-DEPENSES DE PERSONNEL	8 752 750
2-DEPENSES DE SERVICES ET CHARGES DIVERSES	275 000
3-ACHATS DE BIENS DE CONSOMMATION ET PETIT MATERIEL	50 000
UNITE D'ETUDE ET DE PROGRAMMATION	4 175 500
1-DEPENSES DE PERSONNEL	3 242 000

2-DEPENSES DE SERVICES ET CHARGES DIVERSES	78 000
3-ACHATS DE BIENS DE CONSOMMATION ET PETIT MATERIEL	821 500
4-IMMOBILISATIONS CORPORELLES	34 000
UNITE INFORMATIQUE	10 361 572
1-DEPENSES DE PERSONNEL	8 077 972
2-DEPENSES DE SERVICES ET CHARGES DIVERSES	2 009 600
3-ACHATS DE BIENS DE CONSOMMATION ET PETIT MATERIEL	274 000
1113-MINISTERE DE L'AGRICULTURE DES RESSOURCES NATURELLES DU DEVELOPPEMENT RURAL	778 921 333
BUREAU DU MINISTRE/MARNDR	74 954 043
1-DEPENSES DE PERSONNEL	33 323 655
2-DEPENSES DE SERVICES ET CHARGES DIVERSES	3 831 276
3-ACHATS DE BIENS DE CONSOMMATION ET PETIT MATERIEL	1 966 334
4-IMMOBILISATIONS CORPORELLES	1 913 422
7-SUBVENTIONS, QUOTES - PARTS ET CONTRIBUTIONS, ALLOCATIONS, INDEMNISATIONS	1 018 025
9-AUTRES DEPENSES PUBLIQUES	32 901 330
COORDINATION DES DIRECTIONS DEPARTEMENTALES	194 924 559
1-DEPENSES DE PERSONNEL	191 288 059
2-DEPENSES DE SERVICES ET CHARGES DIVERSES	892 500
3-ACHATS DE BIENS DE CONSOMMATION ET PETIT MATERIEL	2 744 000
DIRECTION DE FORMATION ET RECHERCHES	18 319 563
1-DEPENSES DE PERSONNEL	16 000 695
3-ACHATS DE BIENS DE CONSOMMATION ET PETIT MATERIEL	2 318 868
DIRECTION DE LA PECHE ET AQUACULTURE	1 880 897
1-DEPENSES DE PERSONNEL	1 480 897
3-ACHATS DE BIENS DE CONSOMMATION ET PETIT MATERIEL	400 000
DIRECTION DE LA PRODUCTION ANIMALE	15 948 126
1-DEPENSES DE PERSONNEL	14 585 026
2-DEPENSES DE SERVICES ET CHARGES DIVERSES	80 000
3-ACHATS DE BIENS DE CONSOMMATION ET PETIT MATERIEL	1 283 100
DIRECTION DE LA PRODUCTION VEGETALE	8 782 293
1-DEPENSES DE PERSONNEL	8 122 293
3-ACHATS DE BIENS DE CONSOMMATION ET PETIT MATERIEL	660 000
DIRECTION DEPARTEMENTALE DE LA GRANDE-ANSE	2 863 474

1-DEPENSES DE PERSONNEL	1 088 480
2-DEPENSES DE SERVICES ET CHARGES DIVERSES	754 994
3-ACHATS DE BIENS DE CONSOMMATION ET PETIT MATERIEL	970 000
4-IMMOBILISATIONS CORPORELLES	50 000
DIRECTION DEPARTEMENTALE DE L'ARTIBONITE	111 535 307
1-DEPENSES DE PERSONNEL	101 954 292
2-DEPENSES DE SERVICES ET CHARGES DIVERSES	2 785 116
3-ACHATS DE BIENS DE CONSOMMATION ET PETIT MATERIEL	4 248 313
4-IMMOBILISATIONS CORPORELLES	2 547 585
DIRECTION DEPARTEMENTALE DE L'OUEST	4 922 352
1-DEPENSES DE PERSONNEL	4 674 352
3-ACHATS DE BIENS DE CONSOMMATION ET PETIT MATERIEL	198 000
4-IMMOBILISATIONS CORPORELLES	50 000
DIRECTION DEPARTEMENTALE DES NIPPES	8 160 675
1-DEPENSES DE PERSONNEL	5 052 593
2-DEPENSES DE SERVICES ET CHARGES DIVERSES	1 488 082
3-ACHATS DE BIENS DE CONSOMMATION ET PETIT MATERIEL	1 570 000
4-IMMOBILISATIONS CORPORELLES	50 000
DIRECTION DEPARTEMENTALE DU CENTRE	10 760 886
1-DEPENSES DE PERSONNEL	7 431 786
2-DEPENSES DE SERVICES ET CHARGES DIVERSES	1 576 600
3-ACHATS DE BIENS DE CONSOMMATION ET PETIT MATERIEL	1 702 500
4-IMMOBILISATIONS CORPORELLES	50 000
DIRECTION DEPARTEMENTALE DU NORD	8 896 232
1-DEPENSES DE PERSONNEL	5 575 132
2-DEPENSES DE SERVICES ET CHARGES DIVERSES	1 341 100
3-ACHATS DE BIENS DE CONSOMMATION ET PETIT MATERIEL	1 930 000
4-IMMOBILISATIONS CORPORELLES	50 000
DIRECTION DEPARTEMENTALE DU NORD-EST	4 066 777
1-DEPENSES DE PERSONNEL	1 480 179
2-DEPENSES DE SERVICES ET CHARGES DIVERSES	1 326 599
3-ACHATS DE BIENS DE CONSOMMATION ET PETIT MATERIEL	1 209 999
4-IMMOBILISATIONS CORPORELLES	50 000

DIRECTION DEPARTEMENTALE DU NORD-OUEST	5 997 030
1-DEPENSES DE PERSONNEL	3 639 249
2-DEPENSES DE SERVICES ET CHARGES DIVERSES	1 137 780
3-ACHATS DE BIENS DE CONSOMMATION ET PETIT MATERIEL	1 170 000
4-IMMOBILISATIONS CORPORELLES	50 000
DIRECTION DEPARTEMENTALE DU SUD	6 423 657
1-DEPENSES DE PERSONNEL	3 628 657
2-DEPENSES DE SERVICES ET CHARGES DIVERSES	1 399 100
3-ACHATS DE BIENS DE CONSOMMATION ET PETIT MATERIEL	1 345 900
4-IMMOBILISATIONS CORPORELLES	50 000
DIRECTION DEPARTEMENTALE DU SUD'EST	4 035 788
1-DEPENSES DE PERSONNEL	1 081 824
2-DEPENSES DE SERVICES ET CHARGES DIVERSES	1 639 164
3-ACHATS DE BIENS DE CONSOMMATION ET PETIT MATERIEL	1 264 800
4-IMMOBILISATIONS CORPORELLES	50 000
DIRECTION DES AFFAIRES ADMINISTRATIVES	19 139 869
1-DEPENSES DE PERSONNEL	7 971 860
2-DEPENSES DE SERVICES ET CHARGES DIVERSES	4 810 496
3-ACHATS DE BIENS DE CONSOMMATION ET PETIT MATERIEL	1 230 967
-IMMOBILISATIONS CORPORELLES	1 563 123
9-AUTRES DEPENSES PUBLIQUES	3 563 423
DIRECTION DES AFFAIRES ADMINISTRATIVES/MARNDR	104 741 475
1-DEPENSES DE PERSONNEL	79 700 944
2-DEPENSES DE SERVICES ET CHARGES DIVERSES	6 857 172
3-ACHATS DE BIENS DE CONSOMMATION ET PETIT MATERIEL	9 359 388
4-IMMOBILISATIONS CORPORELLES	2 605 063
9-AUTRES DEPENSES PUBLIQUES	6 218 909
DIRECTION DES AFFAIRES JURIDIQUES	1 005 100
1-DEPENSES DE PERSONNEL	945 100
3-ACHATS DE BIENS DE CONSOMMATION ET PETIT MATERIEL	60 000
DIRECTION DES RESSOURCES NATURELLES	15 168 609
1-DEPENSES DE PERSONNEL	13 758 609
2-DEPENSES DE SERVICES ET CHARGES DIVERSES	450 000

3-ACHATS DE BIENS DE CONSOMMATION ET PETIT MATERIEL	960 000
DIRECTION GENERALE	126 088 621
1-DEPENSES DE PERSONNEL	103 648 195
2-DEPENSES DE SERVICES ET CHARGES DIVERSES	4 430 442
3-ACHATS DE BIENS DE CONSOMMATION ET PETIT MATERIEL	6 984 983
4-IMMOBILISATIONS CORPORELLES	7 024 999
9-AUTRES DEPENSES PUBLIQUES	4 000 001
DIRECTION TECHNIQUE	6 956 812
1-DEPENSES DE PERSONNEL	6 836 812
3-ACHATS DE BIENS DE CONSOMMATION ET PETIT MATERIEL	120 000
INSTITUT NATIONAL DU CAFÉ D'HAÏTI (INCAH)	9 339 675
7-SUBVENTIONS, QUOTES - PARTS ET CONTRIBUTIONS, ALLOCATIONS, INDEMNISATIONS	9 339 675
ORGANISME DE DEVELOPPEMENT DU NORD (ODN)	14 009 513
7-SUBVENTIONS, QUOTES - PARTS ET CONTRIBUTIONS, ALLOCATIONS, INDEMNISATIONS	14 009 513
1114-MINISTERE DES TRAVAUX PUBLICS, TRANSPORTS ET COMMUNICATIONS	912 339 940
BUREAU DU MINISTRE	57 435 464
1-DEPENSES DE PERSONNEL	39 970 118
2-DEPENSES DE SERVICES ET CHARGES DIVERSES	6 175 008
3-ACHATS DE BIENS DE CONSOMMATION ET PETIT MATERIEL	2 972 423
4-IMMOBILISATIONS CORPORELLES	7 150 456
7-SUBVENTIONS, QUOTES - PARTS ET CONTRIBUTIONS, ALLOCATIONS, INDEMNISATIONS	700 476
9-AUTRES DEPENSES PUBLIQUES	466 984
CENTRE NATIONAL DES EQUIPEMENTS	140 095 130
7-SUBVENTIONS, QUOTES - PARTS ET CONTRIBUTIONS, ALLOCATIONS, INDEMNISATIONS	140 095 130
CONTROLE FINANCIER	4 002 100
1-DEPENSES DE PERSONNEL	3 353 700
2-DEPENSES DE SERVICES ET CHARGES DIVERSES	253 400
3-ACHATS DE BIENS DE CONSOMMATION ET PETIT MATERIEL	395 000
COORDINATION DES DIRECTIONS DEPARTEMENTALES	17 931 325
1-DEPENSES DE PERSONNEL	15 328 825
2-DEPENSES DE SERVICES ET CHARGES DIVERSES	1 750 500
3-ACHATS DE BIENS DE CONSOMMATION ET PETIT MATERIEL	852 000
COORDINATION DES UNITES TECHNIQUES	13 485 176

1-DEPENSES DE PERSONNEL	12 167 809
2-DEPENSES DE SERVICES ET CHARGES DIVERSES	674 000
3-ACHATS DE BIENS DE CONSOMMATION ET PETIT MATERIEL	643 367
DIRECTION ADMINISTRATIVE	8 580 149
7-SUBVENTIONS, QUOTES - PARTS ET CONTRIBUTIONS, ALLOCATIONS, INDEMNISATIONS	8 580 149
DIRECTION DE LA GEOLOGIE ET DES MINES	8 292 065
1-DEPENSES DE PERSONNEL	8 292 065
DIRECTION DE L'ENERGIE	4 795 805
1-DEPENSES DE PERSONNEL	4 735 805
2-DEPENSES DE SERVICES ET CHARGES DIVERSES	60 000
DIRECTION DEPARTEMENTALE DE LA GRANDE-ANSE	13 742 221
1-DEPENSES DE PERSONNEL	8 205 867
2-DEPENSES DE SERVICES ET CHARGES DIVERSES	2 432 000
3-ACHATS DE BIENS DE CONSOMMATION ET PETIT MATERIEL	3 104 355
DIRECTION DEPARTEMENTALE DE L'ARTIBONITE	21 190 533
1-DEPENSES DE PERSONNEL	15 129 932
2-DEPENSES DE SERVICES ET CHARGES DIVERSES	2 590 400
3-ACHATS DE BIENS DE CONSOMMATION ET PETIT MATERIEL	3 470 201
DIRECTION DEPARTEMENTALE DE L'OUEST	29 194 730
1-DEPENSES DE PERSONNEL	21 708 029
2-DEPENSES DE SERVICES ET CHARGES DIVERSES	2 932 000
3-ACHATS DE BIENS DE CONSOMMATION ET PETIT MATERIEL	4 554 701
DIRECTION DEPARTEMENTALE DES NIPPES	11 154 267
1-DEPENSES DE PERSONNEL	6 151 067
2-DEPENSES DE SERVICES ET CHARGES DIVERSES	2 148 000
3-ACHATS DE BIENS DE CONSOMMATION ET PETIT MATERIEL	2 855 200
DIRECTION DEPARTEMENTALE DU CENTRE	14 240 287
1-DEPENSES DE PERSONNEL	8 758 067
2-DEPENSES DE SERVICES ET CHARGES DIVERSES	2 376 400
3-ACHATS DE BIENS DE CONSOMMATION ET PETIT MATERIEL	3 105 820
DIRECTION DEPARTEMENTALE DU NORD	17 262 640
1-DEPENSES DE PERSONNEL	11 822 839
2-DEPENSES DE SERVICES ET CHARGES DIVERSES	2 335 600

3-ACHATS DE BIENS DE CONSOMMATION ET PETIT MATERIEL	3 104 201
DIRECTION DEPARTEMENTALE DU NORD-EST	10 905 500
1-DEPENSES DE PERSONNEL	6 651 726
2-DEPENSES DE SERVICES ET CHARGES DIVERSES	1 917 500
-ACHATS DE BIENS DE CONSOMMATION ET PETIT MATERIEL	2 336 274
DIRECTION DEPARTEMENTALE DU NORD-OUEST	11 242 742
1-DEPENSES DE PERSONNEL	5 553 867
2-DEPENSES DE SERVICES ET CHARGES DIVERSES	2 427 000
3-ACHATS DE BIENS DE CONSOMMATION ET PETIT MATERIEL	3 261 875
DIRECTION DEPARTEMENTALE DU SUD	15 613 463
1-DEPENSES DE PERSONNEL	9 857 733
2-DEPENSES DE SERVICES ET CHARGES DIVERSES	2 488 520
3-ACHATS DE BIENS DE CONSOMMATION ET PETIT MATERIEL	3 267 209
DIRECTION DEPARTEMENTALE DU SUD'EST	15 704 665
1-DEPENSES DE PERSONNEL	10 379 791
2-DEPENSES DE SERVICES ET CHARGES DIVERSES	2 471 000
3-ACHATS DE BIENS DE CONSOMMATION ET PETIT MATERIEL	2 853 874
DIRECTION DES AFFAIRES ADMINISTRATIVES	101 096 240
1-DEPENSES DE PERSONNEL	102 970 346
2-DEPENSES DE SERVICES ET CHARGES DIVERSES	7 069 939
3-ACHATS DE BIENS DE CONSOMMATION ET PETIT MATERIEL	12 270 727 -
4-IMMOBILISATIONS CORPORELLES	3 855 252
9-AUTRES DEPENSES PUBLIQUES	528 569 -
DIRECTION DES AFFAIRES JURIDIQUES	642 000
1-DEPENSES DE PERSONNEL	642 000
DIRECTION DES COMMUNICATIONS	5 418 309
1-DEPENSES DE PERSONNEL	4 496 909
2-DEPENSES DE SERVICES ET CHARGES DIVERSES	556 400
3-ACHATS DE BIENS DE CONSOMMATION ET PETIT MATERIEL	330 000
4-IMMOBILISATIONS CORPORELLES	35 000
DIRECTION DES TRANSPORTS	28 531 195
1-DEPENSES DE PERSONNEL	24 950 524
2-DEPENSES DE SERVICES ET CHARGES DIVERSES	2 354 231

3-ACHATS DE BIENS DE CONSOMMATION ET PETIT MATERIEL	1 226 440
DIRECTION DES TRAVAUX PUBLICS	129 085 422
1-DEPENSES DE PERSONNEL	80 808 990
2-DEPENSES DE SERVICES ET CHARGES DIVERSES	22 870 184
3-ACHATS DE BIENS DE CONSOMMATION ET PETIT MATERIEL	25 406 248
DIRECTION D'EXPLOITATION	7 411 919
1-DEPENSES DE PERSONNEL	7 411 919
DIRECTION GENERALE	132 077 707
1-DEPENSES DE PERSONNEL	70 881 569
2-DEPENSES DE SERVICES ET CHARGES DIVERSES	22 572 204
-ACHATS DE BIENS DE CONSOMMATION ET PETIT MATERIEL	31 989 699
4-IMMOBILISATIONS CORPORELLES	750 000
9-AUTRES DEPENSES PUBLIQUES	5 884 234
DIRECTION GENERALE/CONATEL	5 920 514
1-DEPENSES DE PERSONNEL	5 920 514
DIRECTION GENERALE/SEMANAH	26 145 833
1-DEPENSES DE PERSONNEL	18 416 045
2-DEPENSES DE SERVICES ET CHARGES DIVERSES	3 011 388
3-ACHATS DE BIENS DE CONSOMMATION ET PETIT MATERIEL	1 964 012
4-IMMOBILISATIONS CORPORELLES	2 754 389
DIRECTION NATIONALE DE L'EAU POTABLE ET DE L'ASSAINISSEMENT	65 392 820
7-SUBVENTIONS, QUOTES - PARTS ET CONTRIBUTIONS, ALLOCATIONS, INDEMNISATIONS	65 392 820
DIRECTION TECHNIQUE	2 345 500
1-DEPENSES DE PERSONNEL	2 345 500
FONDS D'ENTRETIEN ROUTIER	4 994 417
7-SUBVENTIONS, QUOTES - PARTS ET CONTRIBUTIONS, ALLOCATIONS, INDEMNISATIONS	4 994 417
SERVICE DE SIGNALISATION ROUTIERE	5 570 101
1-DEPENSES DE PERSONNEL	4 614 601
2-DEPENSES DE SERVICES ET CHARGES DIVERSES	586 000
3-ACHATS DE BIENS DE CONSOMMATION ET PETIT MATERIEL	369 500
1115-MINISTERE DU COMMERCE ET DE L'INDUSTRIE	491 975 662
BUREAU DU MINISTRE	49 120 062
1-DEPENSES DE PERSONNEL	30 183 257

2-DEPENSES DE SERVICES ET CHARGES DIVERSES	9 821 601
3-ACHATS DE BIENS DE CONSOMMATION ET PETIT MATERIEL	3 408 982
4-IMMOBILISATIONS CORPORELLES	2 521 712
7-SUBVENTIONS, QUOTES - PARTS ET CONTRIBUTIONS, ALLOCATIONS, INDEMNISATIONS	1 364 732
9-AUTRES DEPENSES PUBLIQUES	1 819 778
DIRECTION CONTROLE ET REGLEMENTATION INDUSTRIELLE	6 653 788
1-DEPENSES DE PERSONNEL	6 653 788
DIRECTION CONTROLE QUALITE ET PROTEC. CONSOMMATEUR	10 685 115
1-DEPENSES DE PERSONNEL	10 593 115
3-ACHATS DE BIENS DE CONSOMMATION ET PETIT MATERIEL	92 000
DIRECTION DE L'ENTREPRENEUR ET DU DEV. INDUSTRIEL	11 008 722
1-DEPENSES DE PERSONNEL	7 475 584
3-ACHATS DE BIENS DE CONSOMMATION ET PETIT MATERIEL	1 500 000
9-AUTRES DEPENSES PUBLIQUES	2 033 138
DIRECTION DES AFFAIRES ADMINISTRATIVES	73 265 789
1-DEPENSES DE PERSONNEL	35 679 945
2-DEPENSES DE SERVICES ET CHARGES DIVERSES	37 904 721
3-ACHATS DE BIENS DE CONSOMMATION ET PETIT MATERIEL	563 732
4-IMMOBILISATIONS CORPORELLES	269 975 -
7-SUBVENTIONS, QUOTES - PARTS ET CONTRIBUTIONS, ALLOCATIONS, INDEMNISATIONS	26 412 -
9-AUTRES DEPENSES PUBLIQUES	586 223 -
DIRECTION DES AFFAIRES ADMINISTRATIVES/OFFICE DES POSTES	22 152 405
7-SUBVENTIONS, QUOTES - PARTS ET CONTRIBUTIONS, ALLOCATIONS, INDEMNISATIONS	22 152 405
DIRECTION DES AFFAIRES JURIDIQUES	7 034 301
1-DEPENSES DE PERSONNEL	7 034 301
DIRECTION DES ETUDES ET DE LA PROGRAMMATION	5 817 807
1-DEPENSES DE PERSONNEL	5 817 807
DIRECTION DU COMMERCE EXTERIEUR	9 579 742
1-DEPENSES DE PERSONNEL	9 579 742
DIRECTION DU COMMERCE INTERIEUR	12 891 954
1-DEPENSES DE PERSONNEL	12 891 954
DIRECTION GENERALE	218 106 337
1-DEPENSES DE PERSONNEL	78 366 190

2-DEPENSES DE SERVICES ET CHARGES DIVERSES	7 006 635
3-ACHATS DE BIENS DE CONSOMMATION ET PETIT MATERIEL	5 146 375
4-IMMOBILISATIONS CORPORELLES	4 088 532
7-SUBVENTIONS, QUOTES - PARTS ET CONTRIBUTIONS, ALLOCATIONS, INDEMNISATIONS	116 653 950
9-AUTRES DEPENSES PUBLIQUES	6 844 656
DIRECTION GENERALE DES ZONES FRANCHES	31 773 994
7-SUBVENTIONS, QUOTES - PARTS ET CONTRIBUTIONS, ALLOCATIONS, INDEMNISATIONS	31 773 994
OFFICE DES POSTES	33 885 647
7-SUBVENTIONS, QUOTES - PARTS ET CONTRIBUTIONS, ALLOCATIONS, INDEMNISATIONS	33 885 647
1116-MINISTERE DE L'ENVIRONNEMENT	317 554 230
BUREAU DU MINISTRE/MDE	73 246 160
1-DEPENSES DE PERSONNEL	43 942 904
2-DEPENSES DE SERVICES ET CHARGES DIVERSES	2 601 046
3-ACHATS DE BIENS DE CONSOMMATION ET PETIT MATERIEL	83 122
9-AUTRES DEPENSES PUBLIQUES	26 619 088
DIRECTION DE L'INSPECTION GENERALE DE L'ENV.	11 961 400
1-DEPENSES DE PERSONNEL	11 961 400
DIRECTION BIODIVERSITE ET CONTROLE DE L'EROSION	4 332 349
1-DEPENSES DE PERSONNEL	4 332 349
DIRECTION CADRE DE VIE ET ASSAINISSEMENT	8 418 001
1-DEPENSES DE PERSONNEL	8 418 001
DIRECTION DE LA PLANIFICATION ET DE SUIVI	5 342 852
1-DEPENSES DE PERSONNEL	5 342 852
DIRECTION DEPARTEMENTALE DE LA GRANDE-ANSE	2 112 066
1-DEPENSES DE PERSONNEL	1 980 651
2-DEPENSES DE SERVICES ET CHARGES DIVERSES	6 000
3-ACHATS DE BIENS DE CONSOMMATION ET PETIT MATERIEL	125 415
DIRECTION DEPARTEMENTALE DE L'ARTIBONITE	1 086 051
1-DEPENSES DE PERSONNEL	960 051
2-DEPENSES DE SERVICES ET CHARGES DIVERSES	6 000
3-ACHATS DE BIENS DE CONSOMMATION ET PETIT MATERIEL	120 000
DIRECTION DEPARTEMENTALE DE L'OUEST	3 606 100
1-DEPENSES DE PERSONNEL	3 369 600

2-DEPENSES DE SERVICES ET CHARGES DIVERSES	66 500
3-ACHATS DE BIENS DE CONSOMMATION ET PETIT MATERIEL	170 000
DIRECTION DEPARTEMENTALE DES NIPPES	1 393 502
1-DEPENSES DE PERSONNEL	1 073 501
2-DEPENSES DE SERVICES ET CHARGES DIVERSES	6 000
3-ACHATS DE BIENS DE CONSOMMATION ET PETIT MATERIEL	314 001
DIRECTION DEPARTEMENTALE DU CENTRE	1 325 201
1-DEPENSES DE PERSONNEL	1 199 201
2-DEPENSES DE SERVICES ET CHARGES DIVERSES	6 000
3-ACHATS DE BIENS DE CONSOMMATION ET PETIT MATERIEL	120 000
DIRECTION DEPARTEMENTALE DU NORD	1 639 535
1-DEPENSES DE PERSONNEL	1 513 535
2-DEPENSES DE SERVICES ET CHARGES DIVERSES	6 000
3-ACHATS DE BIENS DE CONSOMMATION ET PETIT MATERIEL	120 000
DIRECTION DEPARTEMENTALE DU NORD-EST	2 050 350
1-DEPENSES DE PERSONNEL	1 924 350
2-DEPENSES DE SERVICES ET CHARGES DIVERSES	6 000
3-ACHATS DE BIENS DE CONSOMMATION ET PETIT MATERIEL	120 000
DIRECTION DEPARTEMENTALE DU NORD-OUEST	1 039 785
1-DEPENSES DE PERSONNEL	913 785
2-DEPENSES DE SERVICES ET CHARGES DIVERSES	6 000
3-ACHATS DE BIENS DE CONSOMMATION ET PETIT MATERIEL	120 000
DIRECTION DEPARTEMENTALE DU SUD	2 085 386
1-DEPENSES DE PERSONNEL	1 959 386
2-DEPENSES DE SERVICES ET CHARGES DIVERSES	6 000
3-ACHATS DE BIENS DE CONSOMMATION ET PETIT MATERIEL	120 000
DIRECTION DEPARTEMENTALE DU SUD'EST	1 372 835
1-DEPENSES DE PERSONNEL	1 246 835
2-DEPENSES DE SERVICES ET CHARGES DIVERSES	6 000
3-ACHATS DE BIENS DE CONSOMMATION ET PETIT MATERIEL	120 000
DIRECTION DES AFFAIRES ADMINISTRATIVES/MDE	150 814 295
1-DEPENSES DE PERSONNEL	60 663 314
2-DEPENSES DE SERVICES ET CHARGES DIVERSES	17 736 694

3-ACHATS DE BIENS DE CONSOMMATION ET PETIT MATERIEL	12 949 013
4-IMMOBILISATIONS CORPORELLES	18 510 431
5-IMMOBILISATIONS INCORPORELLES	1 482 673
7-SUBVENTIONS, QUOTES - PARTS ET CONTRIBUTIONS, ALLOCATIONS, INDEMNISATIONS	27 442 585
9-AUTRES DEPENSES PUBLIQUES	12 029 585
DIRECTION DES RESSOURCES EN EAU	9 409 200
1-DEPENSES DE PERSONNEL	9 409 200
DIRECTION GENERALE	28 573 762
1-DEPENSES DE PERSONNEL	28 555 761
9-AUTRES DEPENSES PUBLIQUES	18 001
DIRECTION PROMOTION DES RESS PR L'ENVIR. ET DEV.	7 745 400
1-DEPENSES DE PERSONNEL	7 745 400
1117-MINISTERE DU TOURISME	161 079 083
BUREAU DU MINISTRE/TOURISME	31 522 081
1-DEPENSES DE PERSONNEL	16 850 753
2-DEPENSES DE SERVICES ET CHARGES DIVERSES	5 923 595
3-ACHATS DE BIENS DE CONSOMMATION ET PETIT MATERIEL	1 810 463
4-IMMOBILISATIONS CORPORELLES	233 492
7-SUBVENTIONS, QUOTES - PARTS ET CONTRIBUTIONS, ALLOCATIONS, INDEMNISATIONS	191 801
9-AUTRES DEPENSES PUBLIQUES	6 511 977
DIRECTION ADMINISTRATIVE ET FINANCIERE/MT	53 556 331
1-DEPENSES DE PERSONNEL	22 363 250
2-DEPENSES DE SERVICES ET CHARGES DIVERSES	11 434 545
3-ACHATS DE BIENS DE CONSOMMATION ET PETIT MATERIEL	6 476 592
4-IMMOBILISATIONS CORPORELLES	5 830 013
7-SUBVENTIONS, QUOTES - PARTS ET CONTRIBUTIONS, ALLOCATIONS, INDEMNISATIONS	19 810 -
9-AUTRES DEPENSES PUBLIQUES	7 471 740
DIRECTION DE LA COMMUNICATION	4 537 366
1-DEPENSES DE PERSONNEL	4 537 366
DIRECTION DE LA FORMATION	5 345 432
1-DEPENSES DE PERSONNEL	5 345 432
DIRECTION DE LA PLANIFICATION	2 857 500
1-DEPENSES DE PERSONNEL	2 797 500

3-ACHATS DE BIENS DE CONSOMMATION ET PETIT MATERIEL	60 000
DIRECTION DEPARTEMENTALE DU NORD	4 568 372
1-DEPENSES DE PERSONNEL	3 915 541
2-DEPENSES DE SERVICES ET CHARGES DIVERSES	145 831
3-ACHATS DE BIENS DE CONSOMMATION ET PETIT MATERIEL	507 000
DIRECTION DEPARTEMENTALE DU SUD	2 467 678
1-DEPENSES DE PERSONNEL	1 827 778
2-DEPENSES DE SERVICES ET CHARGES DIVERSES	100 000
3-ACHATS DE BIENS DE CONSOMMATION ET PETIT MATERIEL	440 000
4-IMMOBILISATIONS CORPORELLES	99 900
DIRECTION DEPARTEMENTALE DU SUD'EST	4 556 122
1-DEPENSES DE PERSONNEL	3 707 623
2-DEPENSES DE SERVICES ET CHARGES DIVERSES	60 000
3-ACHATS DE BIENS DE CONSOMMATION ET PETIT MATERIEL	699 499
4-IMMOBILISATIONS CORPORELLES	89 000
DIRECTION DES INVESTISSEMENTS	3 214 997
1-DEPENSES DE PERSONNEL	3 214 997
DIRECTION GENERALE	23 309 471
1-DEPENSES DE PERSONNEL	19 596 995
2-DEPENSES DE SERVICES ET CHARGES DIVERSES	3 073 653
3-ACHATS DE BIENS DE CONSOMMATION ET PETIT MATERIEL	78 786
4-IMMOBILISATIONS CORPORELLES	260 038
7-SUBVENTIONS, QUOTES - PARTS ET CONTRIBUTIONS, ALLOCATIONS, INDEMNISATIONS	300 000
ECOLE HOTELIERE	25 143 733
1-DEPENSES DE PERSONNEL	15 206 657
9-AUTRES DEPENSES PUBLIQUES	9 937 076
1211-MINISTERE DE LA JUSTICE ET DE LA SECURITE PUBLIQUE	7 525 233 253
BUREAU DU MINISTRE/MJSP	54 441 983
1-DEPENSES DE PERSONNEL	36 304 555
2-DEPENSES DE SERVICES ET CHARGES DIVERSES	2 145 578
3-ACHATS DE BIENS DE CONSOMMATION ET PETIT MATERIEL	2 353 598
4-IMMOBILISATIONS CORPORELLES	214 813
7-SUBVENTIONS, QUOTES - PARTS ET CONTRIBUTIONS, ALLOCATIONS, INDEMNISATIONS	1 867 935

9-AUTRES DEPENSES PUBLIQUES	11 555 503
DIRECTION CENTRALE DE LA POLICE ADMINISTRATIVE	943 563 638
1-DEPENSES DE PERSONNEL	799 901 515
3-ACHATS DE BIENS DE CONSOMMATION ET PETIT MATERIEL	143 662 123
DIRECTION CENTRALE DE LA POLICE JUDICIAIRE	119 035 799
1-DEPENSES DE PERSONNEL	109 435 799
3-ACHATS DE BIENS DE CONSOMMATION ET PETIT MATERIEL	9 600 000
DIRECTION CENTRALE DE L'ADM.ET DES SERV. GENERAUX/PNH	1 620 706 997
1-DEPENSES DE PERSONNEL	381 185 655
2-DEPENSES DE SERVICES ET CHARGES DIVERSES	104 631 221
3-ACHATS DE BIENS DE CONSOMMATION ET PETIT MATERIEL	916 458 777
4-IMMOBILISATIONS CORPORELLES	23 500 000
7-SUBVENTIONS, QUOTES - PARTS ET CONTRIBUTIONS, ALLOCATIONS, INDEMNISATIONS	34 931 344
9-AUTRES DEPENSES PUBLIQUES	160 000 000
DIRECTION DE COMMUNICATION	10 940 061
1-DEPENSES DE PERSONNEL	10 940 061
DIRECTION DE L'ADMINISTRATION PENITENCIAIRE	838 698 253
1-DEPENSES DE PERSONNEL	268 966 733
2-DEPENSES DE SERVICES ET CHARGES DIVERSES	14 427 093
3-ACHATS DE BIENS DE CONSOMMATION ET PETIT MATERIEL	451 572 991
4-IMMOBILISATIONS CORPORELLES	10 001 764
7-SUBVENTIONS, QUOTES - PARTS ET CONTRIBUTIONS, ALLOCATIONS, INDEMNISATIONS	3 365 120
9-AUTRES DEPENSES PUBLIQUES	90 364 552
DIRECTION DEPARTEMENTALE DE LA GRANDE-ANSE	65 268 249
1-DEPENSES DE PERSONNEL	60 768 249
3-ACHATS DE BIENS DE CONSOMMATION ET PETIT MATERIEL	4 500 000
DIRECTION DEPARTEMENTALE DE L'ARTIBONITE	110 104 698
1-DEPENSES DE PERSONNEL	105 364 698
3-ACHATS DE BIENS DE CONSOMMATION ET PETIT MATERIEL	4 740 000
DIRECTION DEPARTEMENTALE DE L'OUEST	721 711 732
1-DEPENSES DE PERSONNEL	629 711 732
3-ACHATS DE BIENS DE CONSOMMATION ET PETIT MATERIEL	92 000 000
DIRECTION DEPARTEMENTALE DES NIPPES	34 623 500

1-DEPENSES DE PERSONNEL	31 503 500
3-ACHATS DE BIENS DE CONSOMMATION ET PETIT MATERIEL	3 120 000
DIRECTION DEPARTEMENTALE DU CENTRE	46 682 408
1-DEPENSES DE PERSONNEL	42 782 408
3-ACHATS DE BIENS DE CONSOMMATION ET PETIT MATERIEL	3 900 000
DIRECTION DEPARTEMENTALE DU NORD	104 082 500
1-DEPENSES DE PERSONNEL	96 882 500
3-ACHATS DE BIENS DE CONSOMMATION ET PETIT MATERIEL	7 200 000
DIRECTION DEPARTEMENTALE DU NORD-EST	60 055 384
1-DEPENSES DE PERSONNEL	55 855 384
3-ACHATS DE BIENS DE CONSOMMATION ET PETIT MATERIEL	4 200 000
DIRECTION DEPARTEMENTALE DU NORD-OUEST	46 698 751
1-DEPENSES DE PERSONNEL	43 579 051
3-ACHATS DE BIENS DE CONSOMMATION ET PETIT MATERIEL	3 119 700
DIRECTION DEPARTEMENTALE DU SUD	66 793 550
1-DEPENSES DE PERSONNEL	59 893 550
3-ACHATS DE BIENS DE CONSOMMATION ET PETIT MATERIEL	6 900 000
DIRECTION DEPARTEMENTALE DU SUD'EST	65 830 849
1-DEPENSES DE PERSONNEL	61 330 849
3-ACHATS DE BIENS DE CONSOMMATION ET PETIT MATERIEL	4 500 000
DIRECTION DES AFFAIRES ADMINISTRATIVES/MJSP	1 089 306 549
1-DEPENSES DE PERSONNEL	822 224 254
2-DEPENSES DE SERVICES ET CHARGES DIVERSES	104 987 326
3-ACHATS DE BIENS DE CONSOMMATION ET PETIT MATERIEL	44 382 365
4-IMMOBILISATIONS CORPORELLES	43 599 006
7-SUBVENTIONS, QUOTES - PARTS ET CONTRIBUTIONS, ALLOCATIONS, INDEMNISATIONS	4 669 838
9-AUTRES DEPENSES PUBLIQUES	69 443 760
DIRECTION DES AFFAIRES JUDICIAIRES	20 301 430
1-DEPENSES DE PERSONNEL	15 801 430
2-DEPENSES DE SERVICES ET CHARGES DIVERSES	4 500 000
DIRECTION GENERALE	56 073 571
1-DEPENSES DE PERSONNEL	48 569 658
2-DEPENSES DE SERVICES ET CHARGES DIVERSES	6 166 462

3-ACHATS DE BIENS DE CONSOMMATION ET PETIT MATERIEL	1 306 002
4-IMMOBILISATIONS CORPORELLES	31 449
DIRECTION GENERALE/PNH	878 888 818
1-DEPENSES DE PERSONNEL	861 596 818
3-ACHATS DE BIENS DE CONSOMMATION ET PETIT MATERIEL	17 292 000
ECOLE DE LA MAGISTRATURE	35 589 452
1-DEPENSES DE PERSONNEL	19 641 441
2-DEPENSES DE SERVICES ET CHARGES DIVERSES	8 762 858
3-ACHATS DE BIENS DE CONSOMMATION ET PETIT MATERIEL	4 350 495
4-IMMOBILISATIONS CORPORELLES	933 968
5-IMMOBILISATIONS INCORPORELLES	0
7-SUBVENTIONS, QUOTES - PARTS ET CONTRIBUTIONS, ALLOCATIONS, INDEMNISATIONS	1 063 311
9-AUTRES DEPENSES PUBLIQUES	837 378
INSPECTION GENERALE DE LA PNH	222 916 985
1-DEPENSES DE PERSONNEL	307 066 376
2-DEPENSES DE SERVICES ET CHARGES DIVERSES	7 861 714
3-ACHATS DE BIENS DE CONSOMMATION ET PETIT MATERIEL	75 014 474
4-IMMOBILISATIONS CORPORELLES	2 212 203
7-SUBVENTIONS, QUOTES - PARTS ET CONTRIBUTIONS, ALLOCATIONS, INDEMNISATIONS	2 528 810
9-AUTRES DEPENSES PUBLIQUES	3 467 811
OFFICE NATIONAL D'IDENTIFICATION	140 095 130
7-SUBVENTIONS, QUOTES - PARTS ET CONTRIBUTIONS, ALLOCATIONS, INDEMNISATIONS	140 095 130
OFFICES D'ETAT CIVIL	68 685 588
1-DEPENSES DE PERSONNEL	64 120 220
3-ACHATS DE BIENS DE CONSOMMATION ET PETIT MATERIEL	2 700 000
4-IMMOBILISATIONS CORPORELLES	1 865 368
SECRETAIRERIE DE LA POLICE ET SECURITE PUBLIQUE	56 972 019
9-AUTRES DEPENSES PUBLIQUES	56 972 019
UNITE CENTRALE DE RENSEIGNEMENTS FINANCIERS	47 165 360
7-SUBVENTIONS, QUOTES - PARTS ET CONTRIBUTIONS, ALLOCATIONS, INDEMNISATIONS	47 165 360
1212-MINISTERE DES HAITIENS VIVANT A L'ETRANGER	72 481 038
BUREAU DU MINISTRE	18 734 118
1-DEPENSES DE PERSONNEL	11 778 322

2-DEPENSES DE SERVICES ET CHARGES DIVERSES	1 554 649
3-ACHATS DE BIENS DE CONSOMMATION ET PETIT MATERIEL	1 167 458
7-SUBVENTIONS, QUOTES - PARTS ET CONTRIBUTIONS, ALLOCATIONS, INDEMNISATIONS	140 095
9-AUTRES DEPENSES PUBLIQUES	4 093 595
DIRECTION GENERALE	11 680 325
1-DEPENSES DE PERSONNEL	11 680 325
DIRECTION DES AFFAIRES ADMINISTRATIVES	26 566 394
1-DEPENSES DE PERSONNEL	12 866 663
2-DEPENSES DE SERVICES ET CHARGES DIVERSES	11 251 700
3-ACHATS DE BIENS DE CONSOMMATION ET PETIT MATERIEL	2 749 600
4-IMMOBILISATIONS CORPORELLES	3 208 051
9-AUTRES DEPENSES PUBLIQUES	3 509 620
DIRECTION DES TECHNOLOGIES DE L'INF ET DE LA COMM.	3 265 373
1-DEPENSES DE PERSONNEL	2 736 301
9-AUTRES DEPENSES PUBLIQUES	529 072
DIRECTION ECONOMIQUE ET JURIDIQUES	8 879 428
1-DEPENSES DE PERSONNEL	1 408 500
9-AUTRES DEPENSES PUBLIQUES	7 470 928
DIRECTION PROMOTION DEV. RELATION INTERHAITIENNES	3 355 401
1-DEPENSES DE PERSONNEL	3 355 401
1213-MINISTERE DES AFFAIRES ETRANGERES	2 073 491 042
BUREAU DU MINISTRE	82 256 014
1-DEPENSES DE PERSONNEL	59 537 994
2-DEPENSES DE SERVICES ET CHARGES DIVERSES	13 916 118
7-SUBVENTIONS, QUOTES - PARTS ET CONTRIBUTIONS, ALLOCATIONS, INDEMNISATIONS	2 801 902
9-AUTRES DEPENSES PUBLIQUES	6 000 000
DIRECTION GENERALE	234 619 541
1-DEPENSES DE PERSONNEL	48 575 452
9-AUTRES DEPENSES PUBLIQUES	186 044 089
DIRECTION DES AFF. ECONOMIQUES ET COOPERATION	4 286 425
1-DEPENSES DE PERSONNEL	4 286 425
DIRECTION DES AFFAIRES ADMINISTRATIVES	446 311 796
1-DEPENSES DE PERSONNEL	103 767 888

2-DEPENSES DE SERVICES ET CHARGES DIVERSES	18 206 715
3-ACHATS DE BIENS DE CONSOMMATION ET PETIT MATERIEL	28 779 314
4-IMMOBILISATIONS CORPORELLES	39 053 105
9-AUTRES DEPENSES PUBLIQUES	256 504 774
DIRECTION DES AFFAIRES CONSULAIRES	4 281 550
1-DEPENSES DE PERSONNEL	4 281 550
DIRECTION DES AFFAIRES CULTURELLES	4 538 344
1-DEPENSES DE PERSONNEL	4 538 344
DIRECTION DES AFFAIRES INTERNATIONNALES	4 722 250
1-DEPENSES DE PERSONNEL	4 722 250
DIRECTION DES AFFAIRES JURIDIQUES	6 321 250
1-DEPENSES DE PERSONNEL	6 321 250
DIRECTION DES AFFAIRES POLITIQUES	10 065 250
1-DEPENSES DE PERSONNEL	10 065 250
DIRECTION DES ARCHIVES ET DE LA DOCUMENTATION	8 125 000
1-DEPENSES DE PERSONNEL	8 125 000
DIRECTION DU PROTOCOLE	10 207 712
1-DEPENSES DE PERSONNEL	10 207 712
MISSIONS DIPLOMATIQUES	1 257 755 911
9-AUTRES DEPENSES PUBLIQUES	1 257 755 911
1214-LA PRESIDENCE	1 148 755 417
BUREAU DU PRESIDENT	213 559 084
1-DEPENSES DE PERSONNEL	165 559 084
2-DEPENSES DE SERVICES ET CHARGES DIVERSES	0
9-AUTRES DEPENSES PUBLIQUES	48 000 000
DIRECTION DES AFFAIRES ADMINISTRATIVES	359 462 696
1-DEPENSES DE PERSONNEL	95 116 728
2-DEPENSES DE SERVICES ET CHARGES DIVERSES	117 389 500
3-ACHATS DE BIENS DE CONSOMMATION ET PETIT MATERIEL	38 304 434
4-IMMOBILISATIONS CORPORELLES	1 172 690
7-SUBVENTIONS, QUOTES - PARTS ET CONTRIBUTIONS, ALLOCATIONS, INDEMNISATIONS	1 409 355
9-AUTRES DEPENSES PUBLIQUES	106 069 989
DOTATION POUR COMPTE SPECIAL DU PRESIDENT	45 600 000

9-AUTRES DEPENSES PUBLIQUES	45 600 000
SERVICE DE SECURITE DU PALAIS NATIONAL	530 133 637
1-DEPENSES DE PERSONNEL	250 990 388
3-ACHATS DE BIENS DE CONSOMMATION ET PETIT MATERIEL	56 420 838
7-SUBVENTIONS, QUOTES - PARTS ET CONTRIBUTIONS, ALLOCATIONS, INDEMNISATIONS	1 263 572
9-AUTRES DEPENSES PUBLIQUES	221 458 838
1215-PRIMATURE	1 458 997 288
APPUI A LA FORMATION	19 146 334
7-SUBVENTIONS, QUOTES - PARTS ET CONTRIBUTIONS, ALLOCATIONS, INDEMNISATIONS	19 146 334
BUREAU DE COORD.SUIV. DES ACC. C/Z	22 501 893
7-SUBVENTIONS, QUOTES - PARTS ET CONTRIBUTIONS, ALLOCATIONS, INDEMNISATIONS	22 501 893
BUREAU DE GESTION DES MILITAIRES DEMOBILISES	15 065 363
7-SUBVENTIONS, QUOTES - PARTS ET CONTRIBUTIONS, ALLOCATIONS, INDEMNISATIONS	15 065 363
BUREAU DE L'ORDONNATEUR NATIONAL	16 053 968
7-SUBVENTIONS, QUOTES - PARTS ET CONTRIBUTIONS, ALLOCATIONS, INDEMNISATIONS	16 053 968
BUREAU DU MINISTRE CHARGE DE LA PROMOTION DE LA PAYSANNERIE	20 000 000
1-DEPENSES DE PERSONNEL	11 299 713
2-DEPENSES DE SERVICES ET CHARGES DIVERSES	8 700 287
BUREAU DU MINISTRE CHARGE DE LA SECURITE ENERGETIQUE	20 000 000
1-DEPENSES DE PERSONNEL	11 299 713
2-DEPENSES DE SERVICES ET CHARGES DIVERSES	8 700 287
BUREAU DU MINISTRE CHARGE DES DROITS DE L'HOMME ET DE LA LUTTE CONTRE LA PAUVRETE EXTR	20 000 000
1-DEPENSES DE PERSONNEL	11 299 713
2-DEPENSES DE SERVICES ET CHARGES DIVERSES	8 700 287
BUREAU DU MINISTRE CHARGE DES RELATIONS AVEC LE PARLEMENT	10 360 915
1-DEPENSES DE PERSONNEL	9 957 350
3-ACHATS DE BIENS DE CONSOMMATION ET PETIT MATERIEL	239 758
4-IMMOBILISATIONS CORPORELLES	43 560
9-AUTRES DEPENSES PUBLIQUES	120 247
BUREAU DU MINISTRE CHARGE DU RENFORCEMENT DES PARTIS POLITIQUES	10 000 000
1-DEPENSES DE PERSONNEL	8 299 713
2-DEPENSES DE SERVICES ET CHARGES DIVERSES	1 700 287
BUREAU DU PREMIER MINISTRE	462 753 660

1-DEPENSES DE PERSONNEL	222 163 948
2-DEPENSES DE SERVICES ET CHARGES DIVERSES	38 762 844
3-ACHATS DE BIENS DE CONSOMMATION ET PETIT MATERIEL	56 229 242
4-IMMOBILISATIONS CORPORELLES	27 882 497
9-AUTRES DEPENSES PUBLIQUES	117 715 129
COMITE INTERMINISTERIEL D'AMENAGEMENT DU TERRITOIRE_CIAT	10 000 000
1-DEPENSES DE PERSONNEL	7 299 713
2-DEPENSES DE SERVICES ET CHARGES DIVERSES	2 700 287
COMMISSION NATIONALE DE LUTTE CONTRE LA DROGUE	23 349 188
7-SUBVENTIONS, QUOTES - PARTS ET CONTRIBUTIONS, ALLOCATIONS, INDEMNISATIONS	23 349 188
COMMISSION NATIONALE DE PASSATION DE MARCHE	88 726 915
7-SUBVENTIONS, QUOTES - PARTS ET CONTRIBUTIONS, ALLOCATIONS, INDEMNISATIONS	88 726 915
CONSEIL DE DEVELOPPEMENT ECONOMIQUE ET SOCIAL_CDES	12 537 184
1-DEPENSES DE PERSONNEL	11 617 299
2-DEPENSES DE SERVICES ET CHARGES DIVERSES	919 885
CONSEIL DE MODERNISATION DES ENTREPRISES PUBLIQUES	36 424 734
7-SUBVENTIONS, QUOTES - PARTS ET CONTRIBUTIONS, ALLOCATIONS, INDEMNISATIONS	36 424 734
CONSEIL SUPERIEUR DE LA POLICE	65 377 726
9-AUTRES DEPENSES PUBLIQUES	65 377 726
DIRECTION DES AFFAIRES ADMINISTRATIVES	499 662 694
1-DEPENSES DE PERSONNEL	54 009 797
2-DEPENSES DE SERVICES ET CHARGES DIVERSES	19 136 583
3-ACHATS DE BIENS DE CONSOMMATION ET PETIT MATERIEL	42 672 861
4-IMMOBILISATIONS CORPORELLES	56 409 396
7-SUBVENTIONS, QUOTES - PARTS ET CONTRIBUTIONS, ALLOCATIONS, INDEMNISATIONS	125 416 673
9-AUTRES DEPENSES PUBLIQUES	202 017 383
DIRECTION DES AFFAIRES ADMINISTRATIVES/CEFOPAFOP	6 812 033
1-DEPENSES DE PERSONNEL	246 853
2-DEPENSES DE SERVICES ET CHARGES DIVERSES	4 416 684
3-ACHATS DE BIENS DE CONSOMMATION ET PETIT MATERIEL	999 650
4-IMMOBILISATIONS CORPORELLES	1 231 141
9-AUTRES DEPENSES PUBLIQUES	82 296
DIRECTION DES RELATIONS PUBLIQUES	18 995 112

1-DEPENSES DE PERSONNEL	18 116 532
3-ACHATS DE BIENS DE CONSOMMATION ET PETIT MATERIEL	846 001
4-IMMOBILISATIONS CORPORELLES	32 579
DIRECTION DU CENTRE/CEFOPAFOP	10 349 458
1-DEPENSES DE PERSONNEL	10 349 458
DIRECTION TECHNIQUE	6 886 291
2-DEPENSES DE SERVICES ET CHARGES DIVERSES	1 000 000
3-ACHATS DE BIENS DE CONSOMMATION ET PETIT MATERIEL	4 190 000
4-IMMOBILISATIONS CORPORELLES	450 000
9-AUTRES DEPENSES PUBLIQUES	1 246 291
DOTATION POUR COMPTE SPECIAL DU PREMIER MINISTRE	42 028 539
9-AUTRES DEPENSES PUBLIQUES	42 028 539
HELP-HOPE	3 035 621
1-DEPENSES DE PERSONNEL	2 299 713
2-DEPENSES DE SERVICES ET CHARGES DIVERSES	735 908
OFFICE DE MANAGEMENT ET DES RESSOURCES HUMAINES_OMRH	5 710 061
1-DEPENSES DE PERSONNEL	1 627 073
2-DEPENSES DE SERVICES ET CHARGES DIVERSES	4 082 988
UNITE DE CONSTRUCTION DE LOGEMENTS ET DES BATIMENTS PUBLICS_UCLBP	13 219 598
1-DEPENSES DE PERSONNEL	5 000 000
2-DEPENSES DE SERVICES ET CHARGES DIVERSES	8 219 598
1216-MINISTERE DE L'INTERIEUR ET DES COLLECTIVITES TERRITORIALES	1 291 945 716
BUREAU DU MINISTRE	120 775 466
1-DEPENSES DE PERSONNEL	79 181 135
2-DEPENSES DE SERVICES ET CHARGES DIVERSES	5 840 469
3-ACHATS DE BIENS DE CONSOMMATION ET PETIT MATERIEL	3 137 558
4-IMMOBILISATIONS CORPORELLES	1 419 130
7-SUBVENTIONS, QUOTES - PARTS ET CONTRIBUTIONS, ALLOCATIONS, INDEMNISATIONS	2 008 031
9-AUTRES DEPENSES PUBLIQUES	29 189 143
DIRECTION DES AFFAIRES POLITIQUES	9 107 453
1-DEPENSES DE PERSONNEL	8 632 075
2-DEPENSES DE SERVICES ET CHARGES DIVERSES	475 378
DIRECTION DE LA PROTECTION CIVILE/MICT	15 346 251

1-DEPENSES DE PERSONNEL	15 346 251
DIRECTION DE L'IMMIGRATION ET DE L'EMMIGRATION	203 637 027
1-DEPENSES DE PERSONNEL	66 021 604
2-DEPENSES DE SERVICES ET CHARGES DIVERSES	61 427 571
3-ACHATS DE BIENS DE CONSOMMATION ET PETIT MATERIEL	9 311 570
9-AUTRES DEPENSES PUBLIQUES	66 876 282
DIRECTION DES AFFAIRES ADMINISTRATIVES/MICT	352 353 348
1-DEPENSES DE PERSONNEL	92 709 718
2-DEPENSES DE SERVICES ET CHARGES DIVERSES	20 737 760
3-ACHATS DE BIENS DE CONSOMMATION ET PETIT MATERIEL	19 160 785
4-IMMOBILISATIONS CORPORELLES	9 443 056
7-SUBVENTIONS, QUOTES - PARTS ET CONTRIBUTIONS, ALLOCATIONS, INDEMNISATIONS	-
9-AUTRES DEPENSES PUBLIQUES	210 302 029
DIRECTION DES COLLECTIVITES TERRITORIALES	170 373 151
1-DEPENSES DE PERSONNEL	132 570 335
2-DEPENSES DE SERVICES ET CHARGES DIVERSES	10 464 815
3-ACHATS DE BIENS DE CONSOMMATION ET PETIT MATERIEL	8 738 000
9-AUTRES DEPENSES PUBLIQUES	18 600 001
DIRECTION D'ETUDES DE PLANIFICATION ET DE SUIVI	8 395 415
1-DEPENSES DE PERSONNEL	6 203 101
2-DEPENSES DE SERVICES ET CHARGES DIVERSES	1 000 000
3-ACHATS DE BIENS DE CONSOMMATION ET PETIT MATERIEL	759 999
4-IMMOBILISATIONS CORPORELLES	432 315
DIRECTION GENERALE	96 618 801
1-DEPENSES DE PERSONNEL	96 618 801
ORGANISATION DE SURVEILLANCE MORNE HOPITAL	6 438 882
7-SUBVENTIONS, QUOTES - PARTS ET CONTRIBUTIONS, ALLOCATIONS, INDEMNISATIONS	6 438 882
SMCRS	308 899 922
7-SUBVENTIONS, QUOTES - PARTS ET CONTRIBUTIONS, ALLOCATIONS, INDEMNISATIONS	308 899 922
1217-MINISTERE DE LA DEFENSE	222 669 145
BUREAU DU MINISTRE	126 628 381
1-DEPENSES DE PERSONNEL	24 576 053
2-DEPENSES DE SERVICES ET CHARGES DIVERSES	5 221 863

3-ACHATS DE BIENS DE CONSOMMATION ET PETIT MATERIEL	2 520 727
4-IMMOBILISATIONS CORPORELLES	3 343 604
7-SUBVENTIONS, QUOTES - PARTS ET CONTRIBUTIONS, ALLOCATIONS, INDEMNISATIONS	81 235 983
9-AUTRES DEPENSES PUBLIQUES	9 730 150
DIRECTION DES AFFAIRES ADMINISTRATIVES	89 462 283
1-DEPENSES DE PERSONNEL	45 351 042
2-DEPENSES DE SERVICES ET CHARGES DIVERSES	11 357 045
3-ACHATS DE BIENS DE CONSOMMATION ET PETIT MATERIEL	6 361 016
4-IMMOBILISATIONS CORPORELLES	12 830 732
5-IMMOBILISATIONS INCORPORELLES	466 984
7-SUBVENTIONS, QUOTES - PARTS ET CONTRIBUTIONS, ALLOCATIONS, INDEMNISATIONS	1 494 348
9-AUTRES DEPENSES PUBLIQUES	11 601 115
DIRECTION GENERALE	6 578 481
1-DEPENSES DE PERSONNEL	6 578 481
1311-MINISTERE DE L'EDUCATION NATIONALE ET DE LA FORMATION PROFESSIONNELLE	8 629 306 946
BUREAU DU MINISTRE	513 562 903
1-DEPENSES DE PERSONNEL	131 975 208
2-DEPENSES DE SERVICES ET CHARGES DIVERSES	9 545 148
3-ACHATS DE BIENS DE CONSOMMATION ET PETIT MATERIEL	5 663 776
4-IMMOBILISATIONS CORPORELLES	691 136
7-SUBVENTIONS, QUOTES - PARTS ET CONTRIBUTIONS, ALLOCATIONS, INDEMNISATIONS	335 333 690
9-AUTRES DEPENSES PUBLIQUES	30 353 945
CENTRE PROFESSIONNELS AFFILIES	17 820 122
1-DEPENSES DE PERSONNEL	17 820 122
DIR. ENSEIGNEMENT SUP. & RECHER. SCIENTIFIQUES	38 610 485
1-DEPENSES DE PERSONNEL	20 296 571
2-DEPENSES DE SERVICES ET CHARGES DIVERSES	8 471 914
3-ACHATS DE BIENS DE CONSOMMATION ET PETIT MATERIEL	950 000
5-IMMOBILISATIONS INCORPORELLES	1 000 000
7-SUBVENTIONS, QUOTES - PARTS ET CONTRIBUTIONS, ALLOCATIONS, INDEMNISATIONS	7 892 000
DIRECTION APPUI ET PATENARIAT	15 177 311
1-DEPENSES DE PERSONNEL	11 597 517
2-DEPENSES DE SERVICES ET CHARGES DIVERSES	534 795

3-ACHATS DE BIENS DE CONSOMMATION ET PETIT MATERIEL	295 000
7-SUBVENTIONS, QUOTES - PARTS ET CONTRIBUTIONS, ALLOCATIONS, INDEMNISATIONS	2 749 999
DIRECTION DE LA PLANIFICATION	25 579 819
1-DEPENSES DE PERSONNEL	24 447 700
2-DEPENSES DE SERVICES ET CHARGES DIVERSES	663 119
3-ACHATS DE BIENS DE CONSOMMATION ET PETIT MATERIEL	469 000
DIRECTION DE L'ENSEIGNEMENT FONDAMENTAL	39 329 797
1-DEPENSES DE PERSONNEL	19 984 345
2-DEPENSES DE SERVICES ET CHARGES DIVERSES	13 005 452
3-ACHATS DE BIENS DE CONSOMMATION ET PETIT MATERIEL	750 000
4-IMMOBILISATIONS CORPORELLES	3 590 000
7-SUBVENTIONS, QUOTES - PARTS ET CONTRIBUTIONS, ALLOCATIONS, INDEMNISATIONS	2 000 000
DIRECTION DE L'ENSEIGNEMENT SECONDAIRE	27 913 941
1-DEPENSES DE PERSONNEL	16 751 635
2-DEPENSES DE SERVICES ET CHARGES DIVERSES	7 206 944
3-ACHATS DE BIENS DE CONSOMMATION ET PETIT MATERIEL	641 862
4-IMMOBILISATIONS CORPORELLES	3 313 500
DIRECTION DEPARTEMENTALE DE LA GRANDE-ANSE	212 063 993
1-DEPENSES DE PERSONNEL	206 574 358
2-DEPENSES DE SERVICES ET CHARGES DIVERSES	1 849 636
3-ACHATS DE BIENS DE CONSOMMATION ET PETIT MATERIEL	1 160 000
4-IMMOBILISATIONS CORPORELLES	2 479 999
DIRECTION DEPARTEMENTALE DE L'ARTIBONITE	345 720 791
1-DEPENSES DE PERSONNEL	333 485 143
2-DEPENSES DE SERVICES ET CHARGES DIVERSES	7 985 398
3-ACHATS DE BIENS DE CONSOMMATION ET PETIT MATERIEL	760 000
4-IMMOBILISATIONS CORPORELLES	3 490 250
DIRECTION DEPARTEMENTALE DE L'OUEST	752 000 986
1-DEPENSES DE PERSONNEL	724 720 488
2-DEPENSES DE SERVICES ET CHARGES DIVERSES	18 925 498
3-ACHATS DE BIENS DE CONSOMMATION ET PETIT MATERIEL	2 355 000
4-IMMOBILISATIONS CORPORELLES	6 000 000
DIRECTION DEPARTEMENTALE DES NIPPES	107 660 685

1-DEPENSES DE PERSONNEL	99 213 538
2-DEPENSES DE SERVICES ET CHARGES DIVERSES	2 212 147
3-ACHATS DE BIENS DE CONSOMMATION ET PETIT MATERIEL	2 230 000
4-IMMOBILISATIONS CORPORELLES	3 710 000
7-SUBVENTIONS, QUOTES - PARTS ET CONTRIBUTIONS, ALLOCATIONS, INDEMNISATIONS	295 000
DIRECTION DEPARTEMENTALE DU CENTRE	121 135 016
1-DEPENSES DE PERSONNEL	111 567 518
2-DEPENSES DE SERVICES ET CHARGES DIVERSES	3 161 498
3-ACHATS DE BIENS DE CONSOMMATION ET PETIT MATERIEL	1 956 000
4-IMMOBILISATIONS CORPORELLES	4 450 000
DIRECTION DEPARTEMENTALE DU NORD	303 319 057
1-DEPENSES DE PERSONNEL	301 016 460
2-DEPENSES DE SERVICES ET CHARGES DIVERSES	792 597
3-ACHATS DE BIENS DE CONSOMMATION ET PETIT MATERIEL	760 000
4-IMMOBILISATIONS CORPORELLES	750 000
DIRECTION DEPARTEMENTALE DU NORD-EST	118 005 449
1-DEPENSES DE PERSONNEL	116 284 951
2-DEPENSES DE SERVICES ET CHARGES DIVERSES	630 498
3-ACHATS DE BIENS DE CONSOMMATION ET PETIT MATERIEL	640 000
4-IMMOBILISATIONS CORPORELLES	450 000
DIRECTION DEPARTEMENTALE DU NORD-OUEST	115 611 452
1-DEPENSES DE PERSONNEL	113 682 552
2-DEPENSES DE SERVICES ET CHARGES DIVERSES	824 900
3-ACHATS DE BIENS DE CONSOMMATION ET PETIT MATERIEL	600 000
4-IMMOBILISATIONS CORPORELLES	504 000
DIRECTION DEPARTEMENTALE DU SUD	204 830 366
1-DEPENSES DE PERSONNEL	201 903 808
2-DEPENSES DE SERVICES ET CHARGES DIVERSES	926 558
3-ACHATS DE BIENS DE CONSOMMATION ET PETIT MATERIEL	845 000
4-IMMOBILISATIONS CORPORELLES	855 000
7-SUBVENTIONS, QUOTES - PARTS ET CONTRIBUTIONS, ALLOCATIONS, INDEMNISATIONS	300 000
DIRECTION DEPARTEMENTALE DU SUD-EST	163 820 098
1-DEPENSES DE PERSONNEL	157 183 800

2-DEPENSES DE SERVICES ET CHARGES DIVERSES	5 431 300
3-ACHATS DE BIENS DE CONSOMMATION ET PETIT MATERIEL	784 999
4-IMMOBILISATIONS CORPORELLES	419 999
DIRECTION DES AFFAIRES ADMINISTRATIVES	1 842 300 743
1-DEPENSES DE PERSONNEL	894 941 742
2-DEPENSES DE SERVICES ET CHARGES DIVERSES	305 124 767
3-ACHATS DE BIENS DE CONSOMMATION ET PETIT MATERIEL	70 557 711
4-IMMOBILISATIONS CORPORELLES	28 282 963
5-IMMOBILISATIONS INCORPORELLES	372 932
7-SUBVENTIONS, QUOTES - PARTS ET CONTRIBUTIONS, ALLOCATIONS, INDEMNISATIONS	366 845 143
9-AUTRES DEPENSES PUBLIQUES	176 175 485
DIRECTION DES AFFAIRES ADMINISTRATIVES/INFP	28 878 576
1-DEPENSES DE PERSONNEL	12 999 854
2-DEPENSES DE SERVICES ET CHARGES DIVERSES	2 033 431
3-ACHATS DE BIENS DE CONSOMMATION ET PETIT MATERIEL	2 358 989
4-IMMOBILISATIONS CORPORELLES	2 558 901
5-IMMOBILISATIONS INCORPORELLES	-
7-SUBVENTIONS, QUOTES - PARTS ET CONTRIBUTIONS, ALLOCATIONS, INDEMNISATIONS	457 907
9-AUTRES DEPENSES PUBLIQUES	9 385 307
DIRECTION DES AFFAIRES ADMINISTRATIVES/UNESCO	7 830 203
1-DEPENSES DE PERSONNEL	7 378 423
2-DEPENSES DE SERVICES ET CHARGES DIVERSES	364 988
3-ACHATS DE BIENS DE CONSOMMATION ET PETIT MATERIEL	86 792
4-IMMOBILISATIONS CORPORELLES	1
DIRECTION DU CURRICULUM DE LA QUALITE	16 132 289
1-DEPENSES DE PERSONNEL	13 964 349
2-DEPENSES DE SERVICES ET CHARGES DIVERSES	1 297 600
3-ACHATS DE BIENS DE CONSOMMATION ET PETIT MATERIEL	870 340
DIRECTION DU GENIE SCOLAIRE	25 036 413
1-DEPENSES DE PERSONNEL	11 270 417
2-DEPENSES DE SERVICES ET CHARGES DIVERSES	13 565 996
3-ACHATS DE BIENS DE CONSOMMATION ET PETIT MATERIEL	200 000
DIRECTION DU PERSONNEL	68 291 799

1-DEPENSES DE PERSONNEL	27 723 599
2-DEPENSES DE SERVICES ET CHARGES DIVERSES	800 000
3-ACHATS DE BIENS DE CONSOMMATION ET PETIT MATERIEL	225 000
4-IMMOBILISATIONS CORPORELLES	10 265 200
7-SUBVENTIONS, QUOTES - PARTS ET CONTRIBUTIONS, ALLOCATIONS, INDEMNISATIONS	29 278 000
DIRECTION FORMATION ET PERFECTIONNEMENT DES CADRES	38 630 497
1-DEPENSES DE PERSONNEL	22 464 421
2-DEPENSES DE SERVICES ET CHARGES DIVERSES	6 520 076
3-ACHATS DE BIENS DE CONSOMMATION ET PETIT MATERIEL	346 000
7-SUBVENTIONS, QUOTES - PARTS ET CONTRIBUTIONS, ALLOCATIONS, INDEMNISATIONS	9 300 000
DIRECTION FORMATION TECHNIQUE ET PROFESSIONNELLE	14 449 429
1-DEPENSES DE PERSONNEL	13 826 054
2-DEPENSES DE SERVICES ET CHARGES DIVERSES	359 375
3-ACHATS DE BIENS DE CONSOMMATION ET PETIT MATERIEL	264 000
DIRECTION GENERALE	3 305 521 583
1-DEPENSES DE PERSONNEL	2 228 591 676
2-DEPENSES DE SERVICES ET CHARGES DIVERSES	648 380 839
3-ACHATS DE BIENS DE CONSOMMATION ET PETIT MATERIEL	12 792 536
4-IMMOBILISATIONS CORPORELLES	9 495 520
7-SUBVENTIONS, QUOTES - PARTS ET CONTRIBUTIONS, ALLOCATIONS, INDEMNISATIONS	45 461 012
9-AUTRES DEPENSES PUBLIQUES	360 800 000
DIRECTION GENERALE/INFP	67 363 892
1-DEPENSES DE PERSONNEL	54 460 692
2-DEPENSES DE SERVICES ET CHARGES DIVERSES	1 059 200
3-ACHATS DE BIENS DE CONSOMMATION ET PETIT MATERIEL	660 000
7-SUBVENTIONS, QUOTES - PARTS ET CONTRIBUTIONS, ALLOCATIONS, INDEMNISATIONS	11 184 000
DIRECTION TECHNIQUE	2 009 249
1-DEPENSES DE PERSONNEL	2 001 499
2-DEPENSES DE SERVICES ET CHARGES DIVERSES	7 750
ENSEIGNEMENT PROFESSIONNEL	43 302 990
1-DEPENSES DE PERSONNEL	42 803 990
2-DEPENSES DE SERVICES ET CHARGES DIVERSES	60 000
3-ACHATS DE BIENS DE CONSOMMATION ET PETIT MATERIEL	235 000

4-IMMOBILISATIONS CORPORELLES	204 000
ENSEIGNEMENT PROFESSIONNEL FILLE	10 329 793
1-DEPENSES DE PERSONNEL	9 877 793
2-DEPENSES DE SERVICES ET CHARGES DIVERSES	60 000
3-ACHATS DE BIENS DE CONSOMMATION ET PETIT MATERIEL	262 000
4-IMMOBILISATIONS CORPORELLES	130 000
ETABLISSEMENT D'ENSEIGNEMENT TECHNIQUE	30 448 406
1-DEPENSES DE PERSONNEL	29 747 906
2-DEPENSES DE SERVICES ET CHARGES DIVERSES	60 000
3-ACHATS DE BIENS DE CONSOMMATION ET PETIT MATERIEL	360 000
4-IMMOBILISATIONS CORPORELLES	280 500
SECRETARIAT PERMANENT	6 618 811
1-DEPENSES DE PERSONNEL	5 005 896
2-DEPENSES DE SERVICES ET CHARGES DIVERSES	980 092
3-ACHATS DE BIENS DE CONSOMMATION ET PETIT MATERIEL	632 823
1312-MINISTERE DES AFFAIRES SOCIALES ET DU TRAVAIL	793 075 093
BUREAU DU MINISTRE	107 085 103
1-DEPENSES DE PERSONNEL	86 260 264
2-DEPENSES DE SERVICES ET CHARGES DIVERSES	4 890 842
3-ACHATS DE BIENS DE CONSOMMATION ET PETIT MATERIEL	2 043 399
7-SUBVENTIONS, QUOTES - PARTS ET CONTRIBUTIONS, ALLOCATIONS, INDEMNISATIONS	933 967
9-AUTRES DEPENSES PUBLIQUES	12 956 630
BUREAU DU SECRETAIRE D'ETAT A L'INTEGRATION DES PERSONNES HANDICAPEES	39 693 620
9-AUTRES DEPENSES PUBLIQUES	39 693 620
COORDINATION DES CENTRES DETACHES	1 714 215
1-DEPENSES DE PERSONNEL	1 714 215
COORDINATION DES DIRECTIONS DEPARTEMENTALES	55 163 602
1-DEPENSES DE PERSONNEL	53 163 602
2-DEPENSES DE SERVICES ET CHARGES DIVERSES	1 000 000
9-AUTRES DEPENSES PUBLIQUES	1 000 000
DIRECTION DE DEFENSE SOCIALE	2 983 799
1-DEPENSES DE PERSONNEL	2 983 799
DIRECTION DE LA MAIN D'OEUVRE	14 698 434

1-DEPENSES DE PERSONNEL	14 698 434
DIRECTION DE LA PLANIFICATION	7 596 741
1-DEPENSES DE PERSONNEL	7 596 741
DIRECTION DE L'ASSISTANCE SOCIALE	14 181 984
1-DEPENSES DE PERSONNEL	14 181 984
DIRECTION DES AFFAIRES ADMINISTRATIVES	277 170 684
1-DEPENSES DE PERSONNEL	159 792 157
2-DEPENSES DE SERVICES ET CHARGES DIVERSES	42 909 978
3-ACHATS DE BIENS DE CONSOMMATION ET PETIT MATERIEL	17 286 345
4-IMMOBILISATIONS CORPORELLES	35 078 581
7-SUBVENTIONS, QUOTES - PARTS ET CONTRIBUTIONS, ALLOCATIONS, INDEMNISATIONS	3 819 257
9-AUTRES DEPENSES PUBLIQUES	18 284 367
DIRECTION DES AFFAIRES ADMINISTRATIVES/EPPLS	20 905 793
1-DEPENSES DE PERSONNEL	13 939 370
2-DEPENSES DE SERVICES ET CHARGES DIVERSES	2 091 655
3-ACHATS DE BIENS DE CONSOMMATION ET PETIT MATERIEL	1 558 672
4-IMMOBILISATIONS CORPORELLES	198 061
5-IMMOBILISATIONS INCORPORELLES	186 793
7-SUBVENTIONS, QUOTES - PARTS ET CONTRIBUTIONS, ALLOCATIONS, INDEMNISATIONS	2 184 066
9-AUTRES DEPENSES PUBLIQUES	747 174
DIRECTION DES AFFAIRES ADMINISTRATIVES/IBESRH	27 361 102
1-DEPENSES DE PERSONNEL	17 123 888
2-DEPENSES DE SERVICES ET CHARGES DIVERSES	5 971 465
3-ACHATS DE BIENS DE CONSOMMATION ET PETIT MATERIEL	1 867 935
4-IMMOBILISATIONS CORPORELLES	466 984
7-SUBVENTIONS, QUOTES - PARTS ET CONTRIBUTIONS, ALLOCATIONS, INDEMNISATIONS	1 266 468
9-AUTRES DEPENSES PUBLIQUES	664 362
DIRECTION DES AFFAIRES ADMINISTRATIVES/ONM	8 016 623
1-DEPENSES DE PERSONNEL	4 434 391
2-DEPENSES DE SERVICES ET CHARGES DIVERSES	534 178
3-ACHATS DE BIENS DE CONSOMMATION ET PETIT MATERIEL	986 913
4-IMMOBILISATIONS CORPORELLES	151 978
7-SUBVENTIONS, QUOTES - PARTS ET CONTRIBUTIONS, ALLOCATIONS, INDEMNISATIONS	3 255 229

9-AUTRES DEPENSES PUBLIQUES	26 246
DIRECTION DU SERVICE SOCIAL	4 181 800
1-DEPENSES DE PERSONNEL	4 181 800
DIRECTION DU TRAVAIL	17 179 567
1-DEPENSES DE PERSONNEL	17 179 567
DIRECTION GENERALE	152 591 838
1-DEPENSES DE PERSONNEL	125 475 748
2-DEPENSES DE SERVICES ET CHARGES DIVERSES	7 398 601
3-ACHATS DE BIENS DE CONSOMMATION ET PETIT MATERIEL	2 869 966
4-IMMOBILISATIONS CORPORELLES	4 245 560
7-SUBVENTIONS, QUOTES - PARTS ET CONTRIBUTIONS, ALLOCATIONS, INDEMNISATIONS	10 701 101
9-AUTRES DEPENSES PUBLIQUES	1 900 862
DIRECTION GENERALE/EPPLS	11 425 634
1-DEPENSES DE PERSONNEL	8 925 631
2-DEPENSES DE SERVICES ET CHARGES DIVERSES	1 100 003
3-ACHATS DE BIENS DE CONSOMMATION ET PETIT MATERIEL	959 999
4-IMMOBILISATIONS CORPORELLES	80 001
7-SUBVENTIONS, QUOTES - PARTS ET CONTRIBUTIONS, ALLOCATIONS, INDEMNISATIONS	360 000
DIRECTION PLANIFICATION	7 861 499
1-DEPENSES DE PERSONNEL	4 261 500
4-IMMOBILISATIONS CORPORELLES	3 599 999
DIRECTION TECHNIQUE	7 894 627
1-DEPENSES DE PERSONNEL	7 894 627
OFFICE NATIONAL D'ARTISANAT	15 368 429
1-DEPENSES DE PERSONNEL	15 368 429
1313-MINISTERE DE LA SANTE PUBLIQUE ET DE LA POPULATION	2 861 593 414
BUREAU DU MINISTRE	75 442 960
1-DEPENSES DE PERSONNEL	61 910 211
2-DEPENSES DE SERVICES ET CHARGES DIVERSES	5 603 805
3-ACHATS DE BIENS DE CONSOMMATION ET PETIT MATERIEL	857 877
7-SUBVENTIONS, QUOTES - PARTS ET CONTRIBUTIONS, ALLOCATIONS, INDEMNISATIONS	3 335 196
9-AUTRES DEPENSES PUBLIQUES	3 735 870
BUREAU ONCOLOGIE NATIONAL	8 924 542

1-DEPENSES DE PERSONNEL	8 524 541
3-ACHATS DE BIENS DE CONSOMMATION ET PETIT MATERIEL	400 001
CENTRE DE PSYCHIATRIE MARS ET KLYNE	520 002
2-DEPENSES DE SERVICES ET CHARGES DIVERSES	120 000
3-ACHATS DE BIENS DE CONSOMMATION ET PETIT MATERIEL	400 002
COORDINATION DES DIRECTIONS DEPARTEMENTALES	1 540 002
1-DEPENSES DE PERSONNEL	1 200 000
3-ACHATS DE BIENS DE CONSOMMATION ET PETIT MATERIEL	340 002
CRACE CHILDREN'S HOSPITAL	620 002
2-DEPENSES DE SERVICES ET CHARGES DIVERSES	220 000
3-ACHATS DE BIENS DE CONSOMMATION ET PETIT MATERIEL	400 002
DIRECTION DE LA PLANIFICATION ET D'EVALUATION	16 690 268
1-DEPENSES DE PERSONNEL	15 712 700
2-DEPENSES DE SERVICES ET CHARGES DIVERSES	72 000
3-ACHATS DE BIENS DE CONSOMMATION ET PETIT MATERIEL	742 701
4-IMMOBILISATIONS CORPORELLES	162 867
DIRECTION DE LA SANTE FAMILIAILE	22 037 218
1-DEPENSES DE PERSONNEL	21 544 000
2-DEPENSES DE SERVICES ET CHARGES DIVERSES	194 750
3-ACHATS DE BIENS DE CONSOMMATION ET PETIT MATERIEL	298 468
DIRECTION DE L'HYGIENNE PUBLIQUE	8 591 401
1-DEPENSES DE PERSONNEL	8 591 401
DIRECTION DE PHARMACIE ET DE MEDECINE TRADITIONNELLE	275 757 537
1-DEPENSES DE PERSONNEL	241 261 200
2-DEPENSES DE SERVICES ET CHARGES DIVERSES	1 270 001
3-ACHATS DE BIENS DE CONSOMMATION ET PETIT MATERIEL	12 011 123
4-IMMOBILISATIONS CORPORELLES	21 215 213
DIRECTION DE POPULATION ET DU DEVELOPPEMENT HUMAIN	880 003
2-DEPENSES DE SERVICES ET CHARGES DIVERSES	120 000
3-ACHATS DE BIENS DE CONSOMMATION ET PETIT MATERIEL	760 003
DIRECTION DE PROMOTION DE LA SANTE ET DE L'ENV.	8 451 980
1-DEPENSES DE PERSONNEL	7 491 980
2-DEPENSES DE SERVICES ET CHARGES DIVERSES	120 000

3-ACHATS DE BIENS DE CONSOMMATION ET PETIT MATERIEL	840 000
DIRECTION D'EDUCATION SANITAIRE ET D'ENTRAINEMENT	2 336 400
1-DEPENSES DE PERSONNEL	2 336 400
DIRECTION DEPARTEMENTALE DE LA GRANDE-ANSE	105 794 366
1-DEPENSES DE PERSONNEL	101 994 366
2-DEPENSES DE SERVICES ET CHARGES DIVERSES	870 000
3-ACHATS DE BIENS DE CONSOMMATION ET PETIT MATERIEL	2 930 000
DIRECTION DEPARTEMENTALE DE L'ARTIBONITE	125 534 410
1-DEPENSES DE PERSONNEL	121 734 410
2-DEPENSES DE SERVICES ET CHARGES DIVERSES	870 000
3-ACHATS DE BIENS DE CONSOMMATION ET PETIT MATERIEL	2 930 000
DIRECTION DEPARTEMENTALE DE L'OUEST	436 176 909
1-DEPENSES DE PERSONNEL	411 440 966
2-DEPENSES DE SERVICES ET CHARGES DIVERSES	2 986 401
3-ACHATS DE BIENS DE CONSOMMATION ET PETIT MATERIEL	19 304 287
4-IMMOBILISATIONS CORPORELLES	2 445 255
DIRECTION DEPARTEMENTALE DES NIPPES	8 189 913
1-DEPENSES DE PERSONNEL	4 703 500
2-DEPENSES DE SERVICES ET CHARGES DIVERSES	839 000
3-ACHATS DE BIENS DE CONSOMMATION ET PETIT MATERIEL	2 647 413
DIRECTION DEPARTEMENTALE DU CENTRE	49 262 000
1-DEPENSES DE PERSONNEL	45 462 000
2-DEPENSES DE SERVICES ET CHARGES DIVERSES	870 000
3-ACHATS DE BIENS DE CONSOMMATION ET PETIT MATERIEL	2 930 000
DIRECTION DEPARTEMENTALE DU NORD	142 664 436
1-DEPENSES DE PERSONNEL	139 064 430
2-DEPENSES DE SERVICES ET CHARGES DIVERSES	670 000
3-ACHATS DE BIENS DE CONSOMMATION ET PETIT MATERIEL	2 930 005
DIRECTION DEPARTEMENTALE DU NORD-EST	52 884 500
1-DEPENSES DE PERSONNEL	49 084 500
2-DEPENSES DE SERVICES ET CHARGES DIVERSES	870 000
3-ACHATS DE BIENS DE CONSOMMATION ET PETIT MATERIEL	2 930 000
DIRECTION DEPARTEMENTALE DU NORD-OUEST	55 740 500

1-DEPENSES DE PERSONNEL	51 940 500
2-DEPENSES DE SERVICES ET CHARGES DIVERSES	870 000
3-ACHATS DE BIENS DE CONSOMMATION ET PETIT MATERIEL	2 930 000
DIRECTION DEPARTEMENTALE DU SUD	113 272 479
1-DEPENSES DE PERSONNEL	109 472 479
2-DEPENSES DE SERVICES ET CHARGES DIVERSES	870 000
3-ACHATS DE BIENS DE CONSOMMATION ET PETIT MATERIEL	2 930 000
DIRECTION DEPARTEMENTALE DU SUD'EST	63 197 273
1-DEPENSES DE PERSONNEL	59 397 273
2-DEPENSES DE SERVICES ET CHARGES DIVERSES	870 000
3-ACHATS DE BIENS DE CONSOMMATION ET PETIT MATERIEL	2 930 000
DIRECTION DES AFFAIRES ADMINISTRATIVES	340 200
1-DEPENSES DE PERSONNEL	220 200
3-ACHATS DE BIENS DE CONSOMMATION ET PETIT MATERIEL	120 000
DIRECTION DES PROGRAMMES PRIORITAIRES	1 231 200
1-DEPENSES DE PERSONNEL	1 111 200
3-ACHATS DE BIENS DE CONSOMMATION ET PETIT MATERIEL	120 000
DIRECTION DES RESSOURCES HUMAINES	840 000
1-DEPENSES DE PERSONNEL	720 000
3-ACHATS DE BIENS DE CONSOMMATION ET PETIT MATERIEL	120 000
DIRECTION DES SOINS INFIRMIERS	740 003
2-DEPENSES DE SERVICES ET CHARGES DIVERSES	120 000
3-ACHATS DE BIENS DE CONSOMMATION ET PETIT MATERIEL	620 003
DIRECTION GENERALE	619 965 282
1-DEPENSES DE PERSONNEL	563 417 569
2-DEPENSES DE SERVICES ET CHARGES DIVERSES	18 592 012
3-ACHATS DE BIENS DE CONSOMMATION ET PETIT MATERIEL	37 955 701
DIRECTION GENERALE D'ASSISTANCE PUBLIQUE	959 800
1-DEPENSES DE PERSONNEL	634 800
2-DEPENSES DE SERVICES ET CHARGES DIVERSES	145 000
3-ACHATS DE BIENS DE CONSOMMATION ET PETIT MATERIEL	180 000
DIRECTION TECHNIQUE	2 685 402
1-DEPENSES DE PERSONNEL	930 000

2-DEPENSES DE SERVICES ET CHARGES DIVERSES	450 400
3-ACHATS DE BIENS DE CONSOMMATION ET PETIT MATERIEL	1 105 002
4-IMMOBILISATIONS CORPORELLES	200 000
HOPITAL DE L'UNIVERSITE D'ETAT D'HAITI	537 892 506
1-DEPENSES DE PERSONNEL	424 844 500
2-DEPENSES DE SERVICES ET CHARGES DIVERSES	61 556 585
3-ACHATS DE BIENS DE CONSOMMATION ET PETIT MATERIEL	16 632 773
4-IMMOBILISATIONS CORPORELLES	14 829 714
7-SUBVENTIONS, QUOTES - PARTS ET CONTRIBUTIONS, ALLOCATIONS, INDEMNISATIONS	5 085 453
9-AUTRES DEPENSES PUBLIQUES	14 943 481
MATERNITE ESAE JEANTY	13 602 023
1-DEPENSES DE PERSONNEL	13 482 023
3-ACHATS DE BIENS DE CONSOMMATION ET PETIT MATERIEL	120 000
SANATORIUM DE PORT-AU-PRINCE	10 182 750
1-DEPENSES DE PERSONNEL	9 822 750
2-DEPENSES DE SERVICES ET CHARGES DIVERSES	120 000
3-ACHATS DE BIENS DE CONSOMMATION ET PETIT MATERIEL	240 000
SUBVENTIONS AUX ORGANISMES PUBLICS ET PRIVES	2 241 522
7-SUBVENTIONS, QUOTES - PARTS ET CONTRIBUTIONS, ALLOCATIONS, INDEMNISATIONS	2 241 522
UNITE DE COORD. DE LA SECURITE DES HOPITAUX	2 789 974
1-DEPENSES DE PERSONNEL	1 645 881
2-DEPENSES DE SERVICES ET CHARGES DIVERSES	133 615
3-ACHATS DE BIENS DE CONSOMMATION ET PETIT MATERIEL	1 010 478
UNITE DE COORD. DES MALADIES INF. ET TRANM.	29 233 285
1-DEPENSES DE PERSONNEL	27 624 500
2-DEPENSES DE SERVICES ET CHARGES DIVERSES	449 829
3-ACHATS DE BIENS DE CONSOMMATION ET PETIT MATERIEL	1 158 956
UNITE DE COORD. NATIONALE DU PROGR. DE NUTRITION	19 542 601
1-DEPENSES DE PERSONNEL	17 934 000
2-DEPENSES DE SERVICES ET CHARGES DIVERSES	700 000
3-ACHATS DE BIENS DE CONSOMMATION ET PETIT MATERIEL	908 601
UNITE DE COORD. NATIONALE DU PROGR. DE VACCINATION	44 837 766
1-DEPENSES DE PERSONNEL	43 128 000

2-DEPENSES DE SERVICES ET CHARGES DIVERSES	295 095
3-ACHATS DE BIENS DE CONSOMMATION ET PETIT MATERIEL	1 414 671
1314-MINISTERE A LA CONDITION FEMININE ET AUX DROITS DES FEMMES	118 549 356
BUREAU DU MINISTRE/MCFDF	35 906 224
1-DEPENSES DE PERSONNEL	29 716 903
2-DEPENSES DE SERVICES ET CHARGES DIVERSES	1 350 913
3-ACHATS DE BIENS DE CONSOMMATION ET PETIT MATERIEL	699 325
4-IMMOBILISATIONS CORPORELLES	1 934 919
7-SUBVENTIONS, QUOTES - PARTS ET CONTRIBUTIONS, ALLOCATIONS, INDEMNISATIONS	149 435
9-AUTRES DEPENSES PUBLIQUES	2 054 729
DIRECTION DES AFFAIRES ADMINISTRATIVES/MCFDF	30 845 737
1-DEPENSES DE PERSONNEL	19 625 532
2-DEPENSES DE SERVICES ET CHARGES DIVERSES	3 966 115
3-ACHATS DE BIENS DE CONSOMMATION ET PETIT MATERIEL	2 220 045
4-IMMOBILISATIONS CORPORELLES	3 783 726
7-SUBVENTIONS, QUOTES - PARTS ET CONTRIBUTIONS, ALLOCATIONS, INDEMNISATIONS	186 794
9-AUTRES DEPENSES PUBLIQUES	1 063 526
DIRECTION D'ORIENTATION ET D'INTEGRATION SOCIO-ECONOMIQUE	18 841 800
1-DEPENSES DE PERSONNEL	18 841 800
DIRECTION DU GENDER MAINSTREAMING	7 918 301
1-DEPENSES DE PERSONNEL	7 918 301
DIRECTION GENERALE/MCFDF	16 163 743
1-DEPENSES DE PERSONNEL	12 345 903
2-DEPENSES DE SERVICES ET CHARGES DIVERSES	3 028 268
3-ACHATS DE BIENS DE CONSOMMATION ET PETIT MATERIEL	1 948 977
4-IMMOBILISATIONS CORPORELLES	724 725 -
9-AUTRES DEPENSES PUBLIQUES	434 680 -
DIRECTION PROMOTION ET DEFENSE DES DROIT DE LA FEMME	8 873 550
1-DEPENSES DE PERSONNEL	8 873 550
1315-MINISTERE DE LA JEUNESSE, DES SPORTS ET DE L'ACTION CIVIQUE	444 759 538
BUREAU DU MINISTRE	76 704 990
1-DEPENSES DE PERSONNEL	52 016 797
2-DEPENSES DE SERVICES ET CHARGES DIVERSES	10 686 577

3-ACHATS DE BIENS DE CONSOMMATION ET PETIT MATERIEL	761 306
4-IMMOBILISATIONS CORPORELLES	576 617
7-SUBVENTIONS, QUOTES - PARTS ET CONTRIBUTIONS, ALLOCATIONS, INDEMNISATIONS	1 783 000
9-AUTRES DEPENSES PUBLIQUES	10 880 692
DIRECTION DE L'ACTION CIVIQUE	65 156 986
1-DEPENSES DE PERSONNEL	44 838 650
2-DEPENSES DE SERVICES ET CHARGES DIVERSES	18 252 547
3-ACHATS DE BIENS DE CONSOMMATION ET PETIT MATERIEL	2 065 789
DIRECTION DEPARTEMENTALE DE LA GRANDE-ANSE	1 053 998
1-DEPENSES DE PERSONNEL	1 053 998
DIRECTION DEPARTEMENTALE DE L'ARTIBONITE	1 278 798
1-DEPENSES DE PERSONNEL	1 278 798
DIRECTION DEPARTEMENTALE DE L'OUEST	6 938 712
1-DEPENSES DE PERSONNEL	6 938 712
DIRECTION DEPARTEMENTALE DES NIPPES	885 450
1-DEPENSES DE PERSONNEL	885 450
DIRECTION DEPARTEMENTALE DU CENTRE	874 998
1-DEPENSES DE PERSONNEL	874 998
DIRECTION DEPARTEMENTALE DU NORD	1 590 550
1-DEPENSES DE PERSONNEL	1 590 550
DIRECTION DEPARTEMENTALE DU NORD-EST	624 996
1-DEPENSES DE PERSONNEL	624 996
DIRECTION DEPARTEMENTALE DU NORD-OUEST	950 000
1-DEPENSES DE PERSONNEL	950 000
DIRECTION DEPARTEMENTALE DU SUD	924 996
1-DEPENSES DE PERSONNEL	924 996
DIRECTION DEPARTEMENTALE DU SUD'EST	1 539 148
1-DEPENSES DE PERSONNEL	1 539 148
DIRECTION DES ACTIVITES PHYSIQUES ET SPORTIVES	34 563 538
1-DEPENSES DE PERSONNEL	27 199 154
2-DEPENSES DE SERVICES ET CHARGES DIVERSES	417 304
3-ACHATS DE BIENS DE CONSOMMATION ET PETIT MATERIEL	6 947 080
DIRECTION DES AFFAIRES ADMINISTRATIVES	121 481 413

1-DEPENSES DE PERSONNEL	21 342 290
2-DEPENSES DE SERVICES ET CHARGES DIVERSES	12 324 119
3-ACHATS DE BIENS DE CONSOMMATION ET PETIT MATERIEL	14 596 513
4-IMMOBILISATIONS CORPORELLES	16 652 199
7-SUBVENTIONS, QUOTES - PARTS ET CONTRIBUTIONS, ALLOCATIONS, INDEMNISATIONS	352 858
9-AUTRES DEPENSES PUBLIQUES	56 213 434
DIRECTION GENERALE	116 168 188
1-DEPENSES DE PERSONNEL	79 505 065
2-DEPENSES DE SERVICES ET CHARGES DIVERSES	13 115 080
3-ACHATS DE BIENS DE CONSOMMATION ET PETIT MATERIEL	6 000 233
7-SUBVENTIONS, QUOTES - PARTS ET CONTRIBUTIONS, ALLOCATIONS, INDEMNISATIONS	7 547 811
9-AUTRES DEPENSES PUBLIQUES	10 000 000
DIRECTION JEUNESSE	14 022 777
1-DEPENSES DE PERSONNEL	12 733 368
2-DEPENSES DE SERVICES ET CHARGES DIVERSES	428 740
3-ACHATS DE BIENS DE CONSOMMATION ET PETIT MATERIEL	860 670
1411-MINISTERE DES CULTES	124 726 841
DIRECTION DE L'INSPECTION	13 227 315
1-DEPENSES DE PERSONNEL	13 227 315
DIRECTION DES AFFAIRES ADMINISTRATIVES/MCULTES	81 545 158
1-DEPENSES DE PERSONNEL	6 717 060
2-DEPENSES DE SERVICES ET CHARGES DIVERSES	1 874 319
3-ACHATS DE BIENS DE CONSOMMATION ET PETIT MATERIEL	2 075 808
4-IMMOBILISATIONS CORPORELLES	3 369 838
7-SUBVENTIONS, QUOTES - PARTS ET CONTRIBUTIONS, ALLOCATIONS, INDEMNISATIONS	51 274 817
9-AUTRES DEPENSES PUBLIQUES	16 233 315
DIRECTION GENERALE	29 954 369
1-DEPENSES DE PERSONNEL	28 668 121
2-DEPENSES DE SERVICES ET CHARGES DIVERSES	610 509
3-ACHATS DE BIENS DE CONSOMMATION ET PETIT MATERIEL	387 969
4-IMMOBILISATIONS CORPORELLES	300 000
9-AUTRES DEPENSES PUBLIQUES	12 230
1412-MINISTERE DE LA CULTURE	819 832 814

BUREAU DU MINISTRE/CULTURE	87 915 875
1-DEPENSES DE PERSONNEL	42 580 313
2-DEPENSES DE SERVICES ET CHARGES DIVERSES	13 122 725
3-ACHATS DE BIENS DE CONSOMMATION ET PETIT MATERIEL	2 941 998
4-IMMOBILISATIONS CORPORELLES	4 675 044
7-SUBVENTIONS, QUOTES - PARTS ET CONTRIBUTIONS, ALLOCATIONS, INDEMNISATIONS	24 595 795
DIRECTION DE PLANIFICATION ET DE CONTROLE	1 851 904
1-DEPENSES DE PERSONNEL	1 851 904
DIRECTION DEPARTEMENTALE DU NORD	13 494 583
1-DEPENSES DE PERSONNEL	13 274 583
2-DEPENSES DE SERVICES ET CHARGES DIVERSES	100 000
3-ACHATS DE BIENS DE CONSOMMATION ET PETIT MATERIEL	120 000
DIRECTION DEPARTEMENTALE DU SUD'EST	3 309 270
1-DEPENSES DE PERSONNEL	3 309 270
DIRECTION DES AFFAIRES ADMINISTRATIVES	67 024 292
1-DEPENSES DE PERSONNEL	40 112 337
2-DEPENSES DE SERVICES ET CHARGES DIVERSES	8 802 619
3-ACHATS DE BIENS DE CONSOMMATION ET PETIT MATERIEL	3 916 698
4-IMMOBILISATIONS CORPORELLES	5 618 824
5-IMMOBILISATIONS INCORPORELLES	-
7-SUBVENTIONS, QUOTES - PARTS ET CONTRIBUTIONS, ALLOCATIONS, INDEMNISATIONS	5 187 531
9-AUTRES DEPENSES PUBLIQUES	3 386 283
DIRECTION DES AFFAIRES ADMINISTRATIVES/ARCHIVES	45 581 137
1-DEPENSES DE PERSONNEL	28 010 162
2-DEPENSES DE SERVICES ET CHARGES DIVERSES	7 076 672
3-ACHATS DE BIENS DE CONSOMMATION ET PETIT MATERIEL	4 436 343
4-IMMOBILISATIONS CORPORELLES	2 801 903
7-SUBVENTIONS, QUOTES - PARTS ET CONTRIBUTIONS, ALLOCATIONS, INDEMNISATIONS	454 155
9-AUTRES DEPENSES PUBLIQUES	2 801 903
DIRECTION DES AFFAIRES ADMINISTRATIVES/ENARTS	36 228 772
1-DEPENSES DE PERSONNEL	25 640 232
2-DEPENSES DE SERVICES ET CHARGES DIVERSES	1 851 424
3-ACHATS DE BIENS DE CONSOMMATION ET PETIT MATERIEL	2 283 983

4-IMMOBILISATIONS CORPORELLES	2 395 247
5-IMMOBILISATIONS INCORPORELLES	280 190
7-SUBVENTIONS, QUOTES - PARTS ET CONTRIBUTIONS, ALLOCATIONS, INDEMNISATIONS	1 129 954
9-AUTRES DEPENSES PUBLIQUES	2 647 741
DIRECTION DES AFFAIRES ADMINISTRATIVES/ISPAN	48 735 814
1-DEPENSES DE PERSONNEL	5 357 945
2-DEPENSES DE SERVICES ET CHARGES DIVERSES	1 928 114
3-ACHATS DE BIENS DE CONSOMMATION ET PETIT MATERIEL	1 573 193
4-IMMOBILISATIONS CORPORELLES	5 388 623
7-SUBVENTIONS, QUOTES - PARTS ET CONTRIBUTIONS, ALLOCATIONS, INDEMNISATIONS	0
9-AUTRES DEPENSES PUBLIQUES	34 487 940
DIRECTION DES AFFAIRES ADMINISTRATIVES/THEATRE	12 535 535
1-DEPENSES DE PERSONNEL	9 997 400
2-DEPENSES DE SERVICES ET CHARGES DIVERSES	645 097
3-ACHATS DE BIENS DE CONSOMMATION ET PETIT MATERIEL	1 116 094
7-SUBVENTIONS, QUOTES - PARTS ET CONTRIBUTIONS, ALLOCATIONS, INDEMNISATIONS	216 564
9-AUTRES DEPENSES PUBLIQUES	560 381
DIRECTION GENERALE	122 571 354
1-DEPENSES DE PERSONNEL	31 758 038
2-DEPENSES DE SERVICES ET CHARGES DIVERSES	7 325 200
3-ACHATS DE BIENS DE CONSOMMATION ET PETIT MATERIEL	5 283 275
4-IMMOBILISATIONS CORPORELLES	1 655 000
7-SUBVENTIONS, QUOTES - PARTS ET CONTRIBUTIONS, ALLOCATIONS, INDEMNISATIONS	75 209 115
9-AUTRES DEPENSES PUBLIQUES	1 340 725
DIRECTION GENERALE/ACTIVITES CULTURELLES	197 076 941
2-DEPENSES DE SERVICES ET CHARGES DIVERSES	197 076 941
DIRECTION GENERALE/ARCHIVES	1 684 762
1-DEPENSES DE PERSONNEL	1 684 762
DIRECTION GENERALE/ENARTS	1 434 802
1-DEPENSES DE PERSONNEL	1 434 802
DIRECTION GENERALE/ISPAN	6 588 673
1-DEPENSES DE PERSONNEL	6 588 673
DIRECTION GENERALE/THEATRE	3 645 131

1-DEPENSES DE PERSONNEL	3 645 139
2-DEPENSES DE SERVICES ET CHARGES DIVERSES	8
DIRECTION TECHNIQUE	87 759 404
1-DEPENSES DE PERSONNEL	29 968 184
2-DEPENSES DE SERVICES ET CHARGES DIVERSES	31 036 833
3-ACHATS DE BIENS DE CONSOMMATION ET PETIT MATERIEL	6 881 179
4-IMMOBILISATIONS CORPORELLES	8 840 459
7-SUBVENTIONS, QUOTES - PARTS ET CONTRIBUTIONS, ALLOCATIONS, INDEMNISATIONS	7 140 391
9-AUTRES DEPENSES PUBLIQUES	3 892 357
DIRECTION TECHNIQUE/ARCHIVES	66 200 383
1-DEPENSES DE PERSONNEL	66 200 383
DIRECTION TECHNIQUE/THEATRE	16 194 182
1-DEPENSES DE PERSONNEL	16 194 182
1413-MINISTERE DE LA COMMUNICATION	253 761 104
BUREAU DU MINISTRE	32 792 088
1-DEPENSES DE PERSONNEL	16 784 176
2-DEPENSES DE SERVICES ET CHARGES DIVERSES	2 615 109
7-SUBVENTIONS, QUOTES - PARTS ET CONTRIBUTIONS, ALLOCATIONS, INDEMNISATIONS	1 513 404
9-AUTRES DEPENSES PUBLIQUES	11 879 399
DIRECTION PROGRAMMATION ET DE LA PRODUCTION	3 855 290
1-DEPENSES DE PERSONNEL	3 855 290
DIRECTION ADMINISTRATIVE COM	31 072 288
1-DEPENSES DE PERSONNEL	266 984
2-DEPENSES DE SERVICES ET CHARGES DIVERSES	7 779 202
3-ACHATS DE BIENS DE CONSOMMATION ET PETIT MATERIEL	13 151 251
4-IMMOBILISATIONS CORPORELLES	9 874 850
DIRECTION DE LA COMMUNICATION	74 476 932
1-DEPENSES DE PERSONNEL	48 433 838
2-DEPENSES DE SERVICES ET CHARGES DIVERSES	4 392 333
3-ACHATS DE BIENS DE CONSOMMATION ET PETIT MATERIEL	14 537 078
4-IMMOBILISATIONS CORPORELLES	3 175 486
7-SUBVENTIONS, QUOTES - PARTS ET CONTRIBUTIONS, ALLOCATIONS, INDEMNISATIONS	2 439 576
9-AUTRES DEPENSES PUBLIQUES	1 498 621

DIRECTION DE L'INFORMATION	2 340 911
1-DEPENSES DE PERSONNEL	2 340 911
DIRECTION EDUCATIVE ET CULTURELLE	10 683 827
1-DEPENSES DE PERSONNEL	10 683 827
DIRECTION GENERALE COM	26 704 800
1-DEPENSES DE PERSONNEL	26 704 800
DIRECTION GENERALE/RNH	47 057 684
1-DEPENSES DE PERSONNEL	38 222 462
2-DEPENSES DE SERVICES ET CHARGES DIVERSES	3 399 499
3-ACHATS DE BIENS DE CONSOMMATION ET PETIT MATERIEL	3 200 804
4-IMMOBILISATIONS CORPORELLES	2 234 919
DIRECTION GENERALE/TNH	20 112 334
1-DEPENSES DE PERSONNEL	19 752 334
3-ACHATS DE BIENS DE CONSOMMATION ET PETIT MATERIEL	360 000
DIRECTION TECHNIQUE	4 664 950
1-DEPENSES DE PERSONNEL	4 664 950
1511- INTERVENTIONS PUBLIQUES	5 408 093 952
ACQUISITION DE VEHICULES	307 338 678
7-SUBVENTIONS, QUOTES - PARTS ET CONTRIBUTIONS, ALLOCATIONS, INDEMNISATIONS	307 338 678
AUTRES (MONTANT NON AFFECTE) 919	300 000
7-SUBVENTIONS, QUOTES - PARTS ET CONTRIBUTIONS, ALLOCATIONS, INDEMNISATIONS	300 000
AUTRES SUBVENTIONS	200 000
7-SUBVENTIONS, QUOTES - PARTS ET CONTRIBUTIONS, ALLOCATIONS, INDEMNISATIONS	200 000
INDEMNITES HAUTS FONCTIONNAIRES	167 432 077
7-SUBVENTIONS, QUOTES - PARTS ET CONTRIBUTIONS, ALLOCATIONS, INDEMNISATIONS	167 432 077
INSTITUTIONS INTERNATIONALES (CONTRIBUTION)	80 000 000
7-SUBVENTIONS, QUOTES - PARTS ET CONTRIBUTIONS, ALLOCATIONS, INDEMNISATIONS	80 000 000
PROGRAMME D'APPUI A LA RELANCE ECONOMIQUE	4 852 823 197
4-IMMOBILISATIONS CORPORELLES	62 914 351
7-SUBVENTIONS, QUOTES - PARTS ET CONTRIBUTIONS, ALLOCATIONS, INDEMNISATIONS	3 561 944 049
9-AUTRES DEPENSES PUBLIQUES	1 227 964 797
1512- DETTE PUBLIQUE	3 877 928 095
ARGENTINE (INTERET)	918 875 840

2-DEPENSES DE SERVICES ET CHARGES DIVERSES	206 624 607
8-AMORTISSEMENT DE LA DETTE PUBLIQUE	712 251 233
AUTRES CREANCIERS INTERNES (INTERET)	1 897 672 347
2-DEPENSES DE SERVICES ET CHARGES DIVERSES	51 368 214
8-AMORTISSEMENT DE LA DETTE PUBLIQUE	1 846 304 133
AUTRES INSTITUTIONS FINANCIERES (INTERET)	72 715 200
2-DEPENSES DE SERVICES ET CHARGES DIVERSES	72 715 200
BID (INTERET)	925 278
2-DEPENSES DE SERVICES ET CHARGES DIVERSES	952 780
8-AMORTISSEMENT DE LA DETTE PUBLIQUE	27 502
INST. FINANCIERES CREATRICES DE MONNAIES (INTERET)	939 764 284
2-DEPENSES DE SERVICES ET CHARGES DIVERSES	939 764 284
OPEC (INTERET)	49 825 702
2-DEPENSES DE SERVICES ET CHARGES DIVERSES	9 351 271
8-AMORTISSEMENT DE LA DETTE PUBLIQUE	40 474 431
2211-SENAT DE LA REPUBLIQUE	1 039 406 362
ASSEMBLEE DES SENATEURS	1 039 406 362
1-DEPENSES DE PERSONNEL	439 300 664
2-DEPENSES DE SERVICES ET CHARGES DIVERSES	167 588 288
3-ACHATS DE BIENS DE CONSOMMATION ET PETIT MATERIEL	73 398 640
4-IMMOBILISATIONS CORPORELLES	27 934 245
5-IMMOBILISATIONS CORPORELLES	236 251
7-SUBVENTIONS, QUOTES - PARTS ET CONTRIBUTIONS, ALLOCATIONS, INDEMNISATIONS	149 901 789
9-AUTRES DEPENSES PUBLIQUES	181 046 486
2212-CHAMBRE DES DEPUTES	1 700 080 419
ADMINISTRATION ET GESTION	201 504 144
1-DEPENSES DE PERSONNEL	7 270 751
2-DEPENSES DE SERVICES ET CHARGES DIVERSES	56 875 910
3-ACHATS DE BIENS DE CONSOMMATION ET PETIT MATERIEL	129 823 908
4-IMMOBILISATIONS CORPORELLES	12 407 610
5-IMMOBILISATIONS INCORPORELLES	933 967
7-SUBVENTIONS, QUOTES - PARTS ET CONTRIBUTIONS, ALLOCATIONS, INDEMNISATIONS	5 810 077
9-AUTRES DEPENSES PUBLIQUES	2 076

ARCHIVES DOCUMENT. ET RECHERCHE	28 014 947
1-DEPENSES DE PERSONNEL	28 014 947
ASSEMBLEE	118 053 850
1-DEPENSES DE PERSONNEL	118 053 850
ASSEMBLEE DES DEPUTES	552 371 885
1-DEPENSES DE PERSONNEL	434 881 305
2-DEPENSES DE SERVICES ET CHARGES DIVERSES	61 315 647
3-ACHATS DE BIENS DE CONSOMMATION ET PETIT MATERIEL	48 753 650
7-SUBVENTIONS, QUOTES - PARTS ET CONTRIBUTIONS, ALLOCATIONS, INDEMNISATIONS	1 081 608
9-AUTRES DEPENSES PUBLIQUES	6 339 675
BUREAU DES DEPUTES	452 638 197
1-DEPENSES DE PERSONNEL	361 178 200
2-DEPENSES DE SERVICES ET CHARGES DIVERSES	9 900 000
4-IMMOBILISATIONS CORPORELLES	500 000
7-SUBVENTIONS, QUOTES - PARTS ET CONTRIBUTIONS, ALLOCATIONS, INDEMNISATIONS	81 059 997
QUESTURE DE LA CHAMBRE DES DEPUTES	214 603 732
1-DEPENSES DE PERSONNEL	149 216 978
9-AUTRES DEPENSES PUBLIQUES	65 386 753
SEANCES	35 835 656
1-DEPENSES DE PERSONNEL	35 835 656
SECRETARIAT GENERAL	56 368 528
1-DEPENSES DE PERSONNEL	56 368 528
SERVICE DU PERSONNEL	40 689 480
1-DEPENSES DE PERSONNEL	40 689 480
3211-CONSEIL SUPERIEUR DU POUVOIR JUDICIAIRE	960 192 836
ADMINISTRATION GENERALE	208 646 685
1-DEPENSES DE PERSONNEL	92 309 720
2-DEPENSES DE SERVICES ET CHARGES DIVERSES	46 843 795
3-ACHATS DE BIENS DE CONSOMMATION ET PETIT MATERIEL	12 529 916
4-IMMOBILISATIONS CORPORELLES	26 219 532
9-AUTRES DEPENSES PUBLIQUES	30 743 721
BUREAU DES JUGES	25 771 859
1-DEPENSES DE PERSONNEL	24 714 773

2-DEPENSES DE SERVICES ET CHARGES DIVERSES	688 567
4-IMMOBILISATIONS CORPORELLES	180 000
7-SUBVENTIONS, QUOTES - PARTS ET CONTRIBUTIONS, ALLOCATIONS, INDEMNISATIONS	188 519
COUR D'APPEL DE PORT-AU-PRINCE	75 812 008
1-DEPENSES DE PERSONNEL	51 835 462
2-DEPENSES DE SERVICES ET CHARGES DIVERSES	11 067 515
3-ACHATS DE BIENS DE CONSOMMATION ET PETIT MATERIEL	4 970 306
4-IMMOBILISATIONS CORPORELLES	3 268 886
9-AUTRES DEPENSES PUBLIQUES	4 669 838
PERSONNEL ADMINISTRATIF ET DE SUPPORT	58 430 654
1-DEPENSES DE PERSONNEL	35 786 008
2-DEPENSES DE SERVICES ET CHARGES DIVERSES	2 930 629
3-ACHATS DE BIENS DE CONSOMMATION ET PETIT MATERIEL	7 766 652
4-IMMOBILISATIONS CORPORELLES	10 454 743
7-SUBVENTIONS, QUOTES - PARTS ET CONTRIBUTIONS, ALLOCATIONS, INDEMNISATIONS	91 671
9-AUTRES DEPENSES PUBLIQUES	1 400 951
TRIBUNAL CIVIL	189 760 364
1-DEPENSES DE PERSONNEL	146 638 085
2-DEPENSES DE SERVICES ET CHARGES DIVERSES	12 227 541
3-ACHATS DE BIENS DE CONSOMMATION ET PETIT MATERIEL	11 823 011
4-IMMOBILISATIONS CORPORELLES	8 551 611
9-AUTRES DEPENSES PUBLIQUES	10 520 116
TRIBUNAL SPECIAL DU TRAVAIL	6 488 930
1-DEPENSES DE PERSONNEL	3 615 018
3-ACHATS DE BIENS DE CONSOMMATION ET PETIT MATERIEL	1 373 912
4-IMMOBILISATIONS CORPORELLES	900 000
9-AUTRES DEPENSES PUBLIQUES	600 000
TRIBUNAUX DE PAIX	395 282 336
1-DEPENSES DE PERSONNEL	378 586 204
2-DEPENSES DE SERVICES ET CHARGES DIVERSES	5 533 944
3-ACHATS DE BIENS DE CONSOMMATION ET PETIT MATERIEL	8 210 061
4-IMMOBILISATIONS CORPORELLES	3 231 800
9-AUTRES DEPENSES PUBLIQUES	279 674

4111-COUR SUPERIEURE DES COMPTES ET DU CONTENTIEUX ADMINISTRATIF	441 207 998
COORDINATION DES DIRECTIONS	59 797 683
1-DEPENSES DE PERSONNEL	59 524 837
3-ACHATS DE BIENS DE CONSOMMATION ET PETIT MATERIEL	272 846
COORDINATION DES DIRECTIONS DEPARTEMENTALES	64 523 070
1-DEPENSES DE PERSONNEL	64 523 070
DIRECTION DE L'APUREMENT DES COMPTES	187 813 583
1-DEPENSES DE PERSONNEL	147 420 234
2-DEPENSES DE SERVICES ET CHARGES DIVERSES	2 226 230
3-ACHATS DE BIENS DE CONSOMMATION ET PETIT MATERIEL	3 502 981
4-IMMOBILISATIONS CORPORELLES	4 183 165
7-SUBVENTIONS, QUOTES - PARTS ET CONTRIBUTIONS, ALLOCATIONS, INDEMNISATIONS	766 536
9-AUTRES DEPENSES PUBLIQUES	29 714 437
DIRECTION DEPARTEMENTALE DE LA GRANDE-ANSE	5 178 483
1-DEPENSES DE PERSONNEL	5 178 483
DIRECTION DEPARTEMENTALE DE L'ARTIBONITE	4 773 001
1-DEPENSES DE PERSONNEL	4 773 001
DIRECTION DEPARTEMENTALE DE L'OUEST	4 815 601
1-DEPENSES DE PERSONNEL	4 815 601
DIRECTION DEPARTEMENTALE DU NORD	6 549 001
1-DEPENSES DE PERSONNEL	6 549 001
DIRECTION DEPARTEMENTALE DU NORD-EST	6 840 001
1-DEPENSES DE PERSONNEL	6 840 001
DIRECTION DEPARTEMENTALE DU SUD	4 543 201
1-DEPENSES DE PERSONNEL	4 543 201
DIRECTION DEPARTEMENTALE DU SUD'EST	6 004 561
1-DEPENSES DE PERSONNEL	6 004 561
DIRECTION DES AFFAIRES ADMINISTRATIVES	5 624 500
1-DEPENSES DE PERSONNEL	5 624 500
DIRECTION DU CONTROLE DES COMPTES	84 745 313
1-DEPENSES DE PERSONNEL	47 349 438
2-DEPENSES DE SERVICES ET CHARGES DIVERSES	12 348 771
3-ACHATS DE BIENS DE CONSOMMATION ET PETIT MATERIEL	5 207 673

9-AUTRES DEPENSES PUBLIQUES	19 839 430
4211-CONSEIL ELECTORAL	317 684 765
BUREAU CENTRAL/CEP	317 684 765
1-DEPENSES DE PERSONNEL	247 542 628
2-DEPENSES DE SERVICES ET CHARGES DIVERSES	10 096 189
3-ACHATS DE BIENS DE CONSOMMATION ET PETIT MATERIEL	9 395 713
4-IMMOBILISATIONS CORPORELLES	15 564 569
7-SUBVENTIONS, QUOTES - PARTS ET CONTRIBUTIONS, ALLOCATIONS, INDEMNISATIONS	16 406 314
9-AUTRES DEPENSES PUBLIQUES	18 679 351
4212-OFFICE DE PROTECTION DU CITOYEN	32 308 467
BUREAU DU PROTECTEUR	7 245 814
1-DEPENSES DE PERSONNEL	3 940 340
2-DEPENSES DE SERVICES ET CHARGES DIVERSES	4 000
4-IMMOBILISATIONS CORPORELLES	3 009 474
9-AUTRES DEPENSES PUBLIQUES	300 000
DIRECTION DES AFFAIRES ADMINISTRATIVES	13 712 554
1-DEPENSES DE PERSONNEL	8 312 938
2-DEPENSES DE SERVICES ET CHARGES DIVERSES	3 442 174
3-ACHATS DE BIENS DE CONSOMMATION ET PETIT MATERIEL	2 839 708
4-IMMOBILISATIONS CORPORELLES	850 001
9-AUTRES DEPENSES PUBLIQUES	32 265
DIRECTION TECHNIQUE	11 350 099
1-DEPENSES DE PERSONNEL	11 340 099
3-ACHATS DE BIENS DE CONSOMMATION ET PETIT MATERIEL	10 000
4311-UNIVERSITE D'ETAT D'HAITI	1 016 588 359
DIRECTION DES AFFAIRES ADMINISTRATIVES/UEH	1 016 588 359
7-SUBVENTIONS, QUOTES - PARTS ET CONTRIBUTIONS, ALLOCATIONS, INDEMNISATIONS	1 016 588 359
TOTAL GÉNÉRAL	49 978 501 562

**PROJECTION DES CREDITS DES INTERVENTIONS PUBLIQUES
EXERCICE 2013-2014**

	CREDITS 2013-2014
TOTAL INTERVENTIONS PUBLIQUES	5 408 093 953
700- SUBVENTION D'EXPLOITATION AUX COMPTES SPECIAUX DU TRESOR & BUDGET ANNEXE	387 838 678
PENSIONNAIRES EX_BNDAI	3 563 832
PENSION MILITAIRE	110 809 752
PENSIONNAIRES EX_MINOTERIE	1 115 520
PENSIONNAIRES SELECTION 1974	8 400 000
COTISATION DE L'ETAT AU FONDS DE PENSION	263 949 574
721- QUOTES - PARTS ET CONTRIBUTION AUX INSTITUTIONS ETRANGERES & INTERNATIONALES	167 432 078
INSTITUTIONS INTERNATIONALES	167 432 078
AUTRES INTERVENTIONS PUBLIQUES	4 852 823 197
410- MATERIEL DE TRANSPORT ROUTIER	62 914 351
ACQUISITION DE VEHICULES	62 914 351
729- AUTRES QUOTES-PARTS ET CONTRIBUTIONS	3 486 944 049
ELECTRICITE D'HAITI / ED'H / INTERVENTIONS	2 483 944 047
GESTION DES AUTOBUS DE L'ETAT	393 000 000
ACTIVITES FESTIVES ET CONFERENCES	221 763 002
AUTO-ASSURANCE/FCT PUBLIQUE/INTERVENTIONS	360 000 000
AUTRES SUBVENTIONS	28 237 000
919- AUTRES DEPENSES NON VENTILEES PAR NATURE	1 302 964 797
ACTIVITES ELECTORALES	200 000 000
SUPPORT AUX PARTIS POLITIQUES	100 000 000
APPUI A L'ENSEIGNEMENT SUPERIEUR	200 000 000
PROGRAMME D'APPUI A LA RELANCE ECONOMIQUE	139 654 020
AUTRES (MONTANT NON AFFECTÉ) "919"	663 310 777