



REPUBLIQUE D'HAÏTI
 MINISTÈRE DE L'ÉCONOMIE ET DES FINANCES (MEF)
**INSTITUT HAÏTIEN DE STATISTIQUE
 ET D'INFORMATIQUE (IHSI)**



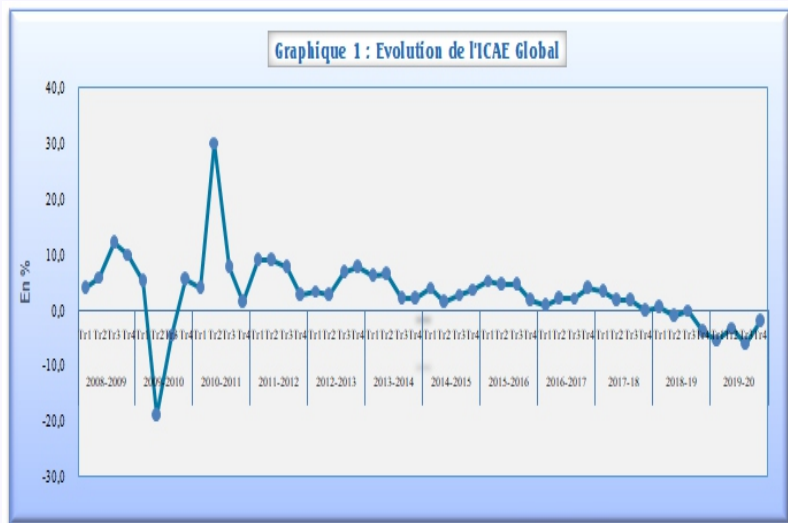
**INDICATEUR CONJONCTUREL D'ACTIVITÉ ÉCONOMIQUE
 QUATRIÈME TRIMESTRE 2019-2020
 (BASE 100 EN 2007-2008)**

BAISSE DE L'ICAE GLOBAL

Au quatrième trimestre de l'exercice fiscal 2019-2020, l'Indice Global de l'Indicateur Conjoncturel d'Activité Économique (ICAE) est chiffré à 135.7, affichant ainsi une croissance négative de 2.0 % comparativement à la même période de l'exercice antérieur. Cette baisse moins percutante, comparée à celles obtenues au cours des trois premiers trimestres, résulte d'une évolution négative des trois secteurs de l'économie. En valeur cumulée, l'ICAE Global de l'année fiscale 2020 a régressé d'Octobre à Septembre de 4.2 %.

Analyse de l'ICAE du Secteur Primaire

L'ICAE du Secteur Primaire a chuté de 5.2 % au quatrième trimestre de l'exercice fiscal 2019-2020. Cette évolution négative du secteur est consécutive au comportement défavorable de ses deux sous-branches, en l'occurrence la branche agricole (-5.1 %) et les industries extractives (-8.7 %). En termes cumulatifs d'Octobre à Septembre de l'exercice fiscal 2019-2020, ce secteur a reculé de 5.9 %.

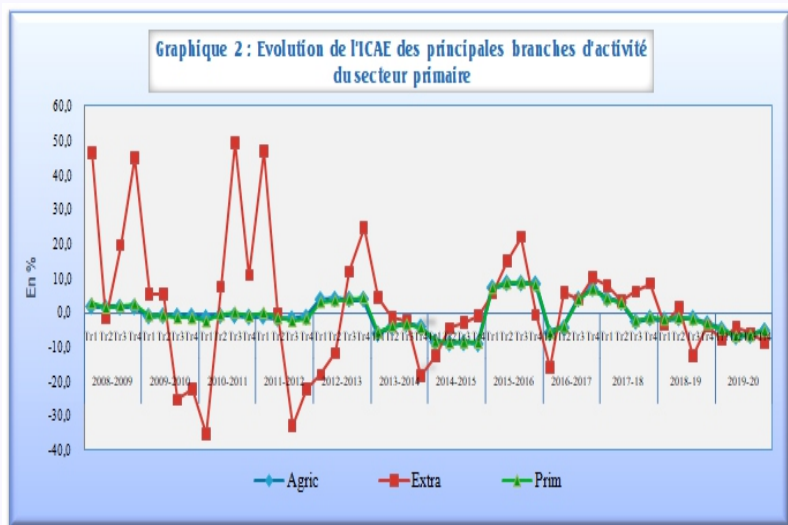


Agriculture

La branche Agricole au cours des trois mois Juillet à Septembre de l'exercice fiscal 2019-2020 a accusé, en glissement annuel, une baisse de 5.1 %, après celle de 6.6 % obtenue au troisième trimestre de cet exercice. La variation annuelle cumulée des quatre trimestres d'Octobre à Septembre 2020 a atteint un accroissement négatif de 5.9 %.

Activités Extractives

L'ICAE des Activités Extractives, au quatrième trimestre de cet exercice, a accusé une décroissance de 8.7 %, en rythme annuel, en comparaison à la chute de 4.1 % obtenue au cours de la même période de l'année antérieure. A noter que ce secteur est en régression consécutive depuis déjà deux ans. En valeur cumulative, sur les quatre trimestres, cette branche a enregistré un accroissement négatif de 6.6 % par rapport à la même période de l'année précédente.

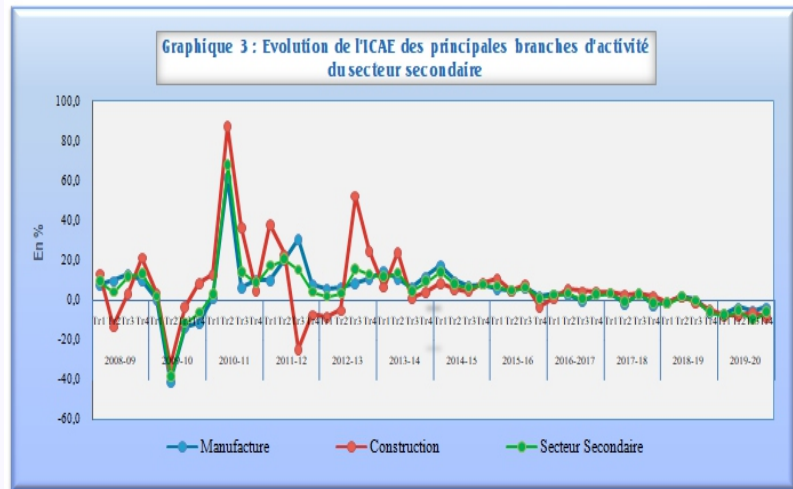


Analyse de l'ICAE du Secteur Secondaire

Le Secteur Secondaire au quatrième trimestre de l'exercice fiscal 2019-2020 a enregistré une hausse du rythme de décroissance, passant de 3.2 % en glissement annuel au quatrième trimestre de l'exercice fiscal 2018-2019 à 6.2 % au cours de ce trimestre sous étude. Cette contreperformance du secteur résulte d'un comportement à la baisse des Activités de Fabrication (-4.0 %) et de Construction (-8.8 %). De manière cumulative, sur l'exercice fiscal 2019-2020 (d'Octobre à Septembre), ce secteur a atteint une décroissance de 7.5 %, comparée à l'année fiscale 2019 où elle s'évaluait à 1.3 %.

Industries Manufacturières

L'Indice de la branche des Industries Manufacturières évalué à 160.7 au quatrième trimestre de l'exercice fiscal 2018-2019 est passé à 154.2 au quatrième trimestre fiscal 2019-2020, enregistrant ainsi une diminution en glissement annuel de 4.0 %. Cette variation négative résulte d'un comportement contrasté des branches constituant le secteur manufacturier. En effet, les sous-branches Alimentation et Boissons, Produits Chimiques et Textile ont évolué à la baisse; par contre, les autres sous-branches : Minéraux non Métalliques, Papier, Edition et Imprimerie et Ouvrages Métallurgiques ont affiché une tendance haussière. En valeur cumulative, d'Octobre à Septembre de l'année fiscale 2020, l'indice a décliné de 6.5 %.



Construction

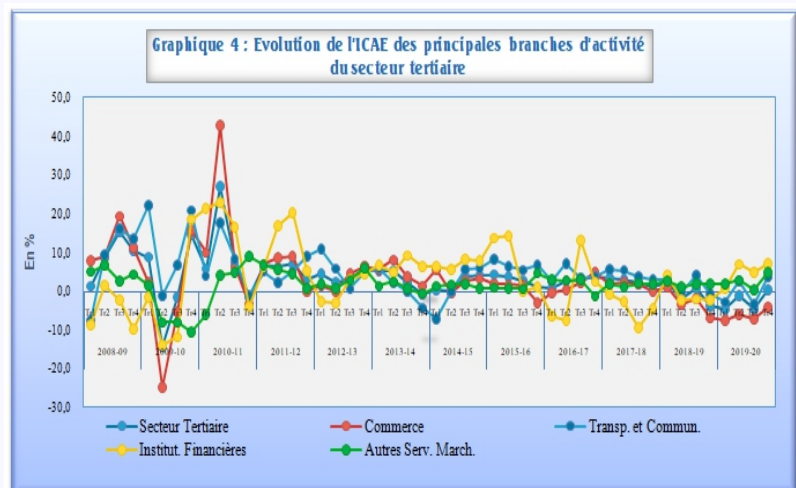
L'Indice de la branche Construction, au quatrième trimestre de l'année fiscale 2020, accuse une croissance négative de 8.8 %, en rythme annualisé, passant de 175.6 du quatrième trimestre de l'exercice fiscal 2018-2019 à 160.2 au trimestre sous étude. Cette évolution négative s'explique par un repli de la quasi-totalité des matériaux entrant dans le processus de ce calcul. En termes cumulatifs, d'Octobre à Septembre de cet exercice, la branche Construction a régressé de 8.0 %.

Electricité et Eau

L'Indice de la branche Electricité et Eau a accusé une chute de 37.8 % en glissement annuel au quatrième trimestre de l'exercice fiscal 2019-2020. Ce résultat négatif résulte du comportement défavorable affiché par les deux composantes du secteur. La variation cumulée de cette branche sur les quatre trimestres est estimée à -28.2 %.

Analyse de l'ICAE du Secteur Tertiaire

L'Indice du Secteur Tertiaire, estimé à 147.3 au cours des mois de Juillet à Septembre 2020, a affiché en glissement annuel une croissance de 0.4 %. Ce résultat positif du trimestre est soutenu par une hausse des branches telles que : Transports et Communications (3.6 %), Services d'Intermédiation Financière (7.1 %), Autres Services Marchands (4.9 %) et Services non Marchands (11.6 %). Alors que les autres sous-branches ont plutôt connu une tendance baissière. Sur les quatre trimestres de l'exercice, la valeur cumulée du Secteur Tertiaire a atteint une décroissance de l'ordre de 2.6 %.



Commerce

L'ICAE de la branche Commerce est évalué à 131.8 au quatrième trimestre de l'exercice fiscal 2019-2020, contre 137.6 au cours de la même période de l'exercice précédent, soit une variation négative en rythme annuel de 4.2 %. Ce résultat négatif est consécutif à une contreperformance du commerce du secteur formel (-9.7 %) et de celui de l'informel (-0.1 %). Sur les quatre trimestres de l'exercice, la valeur cumulée de la branche commerce a atteint une baisse de l'ordre de 6.3 %.

Restaurant et Hôtel

L'Indice de la branche Restaurant et Hôtel a accusé une baisse, en glissement annuel, de 1.5 % au quatrième trimestre de l'exercice fiscal 2019-2020, passant de 96.1 au quatrième trimestre 2019 à 94.7. Notons qu'au cours des trois premiers trimestres de cet exercice on a enregistré de fortes variations négatives au niveau de cette branche, ce qui concourt à une chute de 11.1 % en termes cumulatifs sur les quatre trimestres de l'année fiscale 2020.

Transports et Communications

L'ICAE de la branche Transports et Communications a connu au cours du quatrième trimestre de l'exercice fiscal 2019-2020 une croissance interannuelle de 3.6 % contre une baisse de 0.9 % enregistrée à la même période de l'exercice fiscal 2018-2019. Cette évolution positive de la branche est liée au comportement favorable de ses deux composantes à savoir : Transports (3.3 %) et Télécommunications (3.8 %). La croissance cumulée sur les quatre trimestres de l'année fiscale d'Octobre à Septembre a atteint une légère contraction de 0.2 %.

Institutions Financières

L'ICAE des Activités d'Intermédiation Financière a affiché une hausse de 7.1 % au cours des mois de Juillet à Septembre 2020, contre une chute de 2.3 % enregistrée au cours de la même période de l'exercice fiscal précédent. Cette augmentation au niveau de la branche est liée particulièrement à une hausse du sous-secteur des banques commerciales. En valeur cumulative, cette branche a atteint une progression de 4.8 % d'Octobre à Septembre de l'année fiscale 2020.

Autres Services Marchands

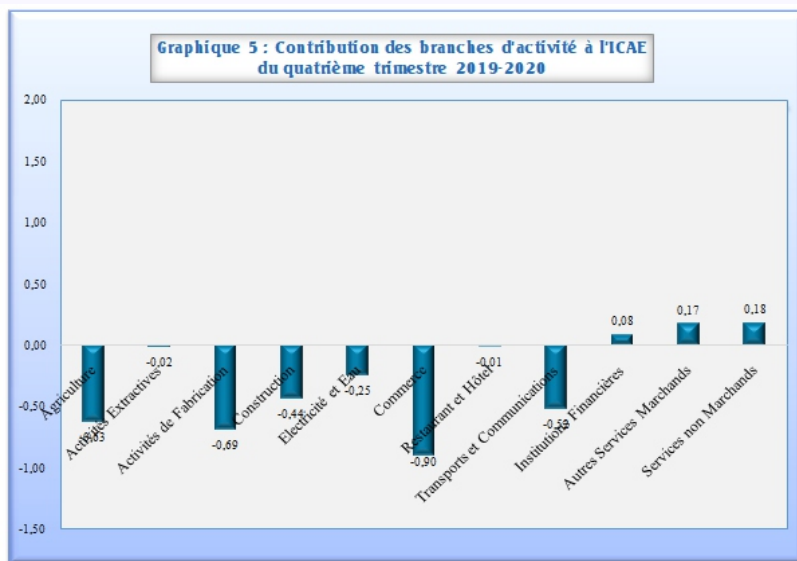
L'ICAE de la branche des Autres Services Marchands regroupant l'Immobilier, la Santé et l'Education a connu une croissance de 4.9 % au cours de ce trimestre, la plus forte enregistrée sur les quatre trimestres de l'exercice fiscal 2020. Cette progression de la branche est supportée notamment par les composantes Immobilier et Santé. La croissance cumulée sur l'exercice d'Octobre 2019 à Septembre 2020 est de 2.4 %.

Services Non Marchands

L'Indice des Services Non Marchands a atteint un fort taux d'accroissement de 11.6 %, en glissement annuel, au cours du quatrième trimestre de l'exercice fiscal 2019-2020. Ce taux pour les trois trimestres précédents étaient aussi de croissance positive variant de 2.9 % à 10.7 %; ce qui correspond à un cumul de 7.5 % sur la période d'Octobre à Septembre de l'exercice fiscal 2019-2020.

Contribution des Secteurs à l'évolution de l'ICAE Global au quatrième trimestre 2020

Les contributions des branches à l'évolution de l'ICAE Global au quatrième trimestre de l'exercice fiscal 2019-2020 sont ainsi réparties : a) de manière négative : Commerce (-0.90 %), Activités de Fabrication (-0.69 %), Agriculture (-0.63 %), Construction (-0.44 %), Electricité et Eau (-0.25 %), Activités Extractives (-0.02 %), Restaurant et Hôtel (-0.00 %) et Transports et Communications (-0.52 %); b) de manière positive : Services non Marchands (0.18 %), Autres Services Marchands (0.17 %) et Intermédiation Financière (0.08 %).



Indicateur Conjoncturel d'Activité Economique (ICAE) au quatrième trimestre 2020
(base 100 en 2007-2008)

Indices cumulé, variations interannuelle et cumulées en %

Branches d'activité	Indicateur Conjoncturel d'Activité Economique (ICAE)					
	ICAE		Indice Cumulé		Variation en %	
	4 ^e Trimestre 2019	4 ^e Trimestre 2020	4 ^e Trimestre 2019	4 ^e Trimestre 2020	Annuelle	Cumulée
ICAE GLOBAL	138.5	135.7	139.8	133.9	-2.0	-4.2
Secteur Primaire	101.5	96.2	96.0	90.3	-5.2	-5.9
Agriculture	101.2	96.0	95.7	90.1	-5.1	-5.9
Mines et Carrières	115.4	105.4	109.9	102.7	-8.7	-6.6
Secteur Secondaire	164.3	154.1	171.6	158.7	-6.2	-7.5
Manufacture	160.7	154.2	166.7	155.8	-4.0	-6.5
Construction	175.6	160.2	188.6	173.3	-8.8	-8.0
Electricité et Eau	171.3	106.6	169.6	121.8	-37.8	-28.2
Secteur Tertiaire	146.7	147.3	149.2	145.4	0.4	-2.6
Commerce	137.6	131.8	140.8	131.9	-4.2	-6.3
Restaurant et Hôtel	96.1	94.7	112.2	99.7	-1.5	-11.1
Transports et Communications	168.2	174.2	169.0	168.8	3.6	-0.2
Institutions Financières	139.3	149.2	140.4	147.2	7.1	4.8
Autres Services marchands	111.5	116.9	118.3	121.2	4.9	2.4
Services non marchands	168.0	187.5	163.0	175.3	11.6	7.5

INSTITUT HAITIEN DE STATISTIQUE ET D'INFORMATIQUE (IHSI)

Delmas 83, Rue Pergonia # 2

Tél. : (509) 2943-2665

e-mail : ihsi@ihsi.ht / dseihsi2000@yahoo.fr