



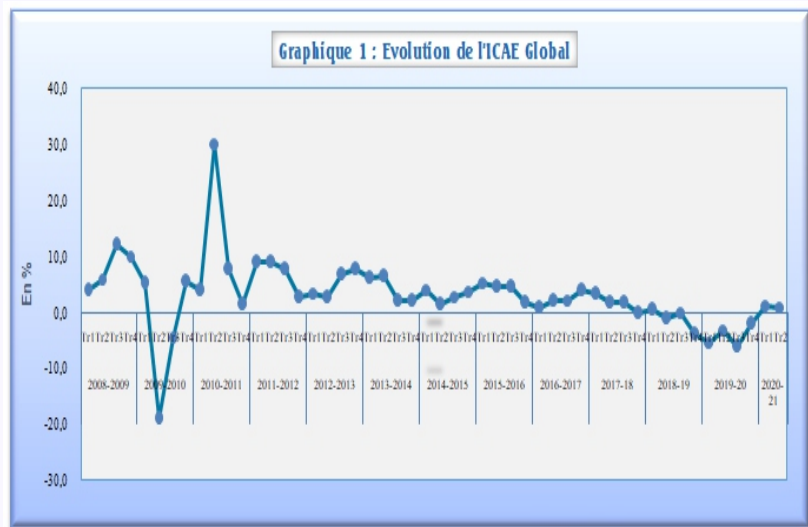
REPUBLIQUE D'HAÏTI  
 MINISTÈRE DE L'ÉCONOMIE ET DES FINANCES (MEF)  
**INSTITUT HAÏTIEN DE STATISTIQUE  
 ET D'INFORMATIQUE (IHSI)**



**INDICATEUR CONJONCTUREL D'ACTIVITÉ ÉCONOMIQUE  
 DEUXIÈME TRIMESTRE 2020-2021  
 (BASE 100 EN 2007-2008)**

**MODESTE CROISSANCE DE L'ICAE GLOBAL**

L'Indice Global de l'Indicateur Conjoncturel d'Activité Économique (ICAE), base 100 en 2007-2008, a atteint le niveau de 134.4 au 2<sup>e</sup> trimestre de l'exercice fiscal 2020-2021 (Janvier - Mars), contre 133.1, comparativement au 2<sup>e</sup> trimestre de l'exercice précédent. Il affiche ainsi une croissance annuelle modérée de 0.9 % par rapport à la forte baisse de l'année antérieure (-3.2 %). Cette tendance à la hausse de l'ICAE résulte d'un comportement différencié des trois principaux secteurs de l'économie. Le secteur primaire a régressé alors que les secteurs secondaire et tertiaire ont connu une légère augmentation. En termes cumulatifs, d'Octobre à Mars, l'ICAE-Haïti a crû de 1.1 %.



**Analyse de l'ICAE du Secteur Primaire**

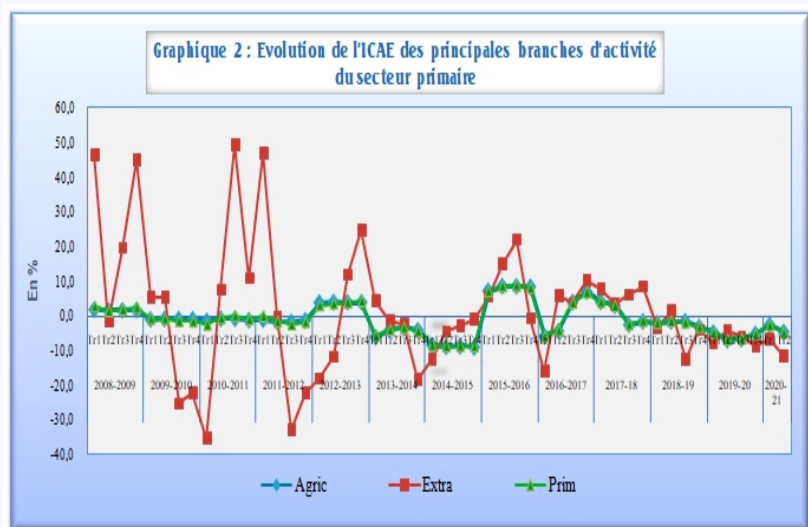
L'ICAE du Secteur Primaire a régressé de 4.7 % en rythme annuel au 2<sup>e</sup> trimestre de l'exercice fiscal 2020-2021 en comparaison à la même période de l'année antérieure où il affichait une baisse de 4.8 %. Cette évolution négative du secteur est consécutive à une chute de ses deux sous-branches, en l'occurrence la branche agricole (-4.5 %) et les activités extractives (-11.6 %). La variation cumulée d'Octobre à Mars de l'année fiscale 2021 est de -3.8 %.

**Agriculture**

La branche Agricole au cours des trois mois (Janvier à Mars) de l'année fiscale 2021 a accusé, en glissement annuel, une baisse de 4.5 % après avoir enregistré une chute de 6.9 % au cours de la même période de l'année dernière. La variation annuelle cumulée des deux trimestres d'Octobre à Mars 2021 a décliné de 3.7 %.

**Activités Extractives**

L'ICAE des Activités Extractives, au deuxième trimestre de l'exercice fiscal 2020-2021, a accusé une croissance négative de 11.6 % en glissement annuel. Cette évolution négative est compatible à la baisse enregistrée au niveau de la Construction. En valeur cumulative, sur les deux premiers trimestres, cette branche a enregistré une baisse de 9.6 % par rapport à la même période de l'année précédente.

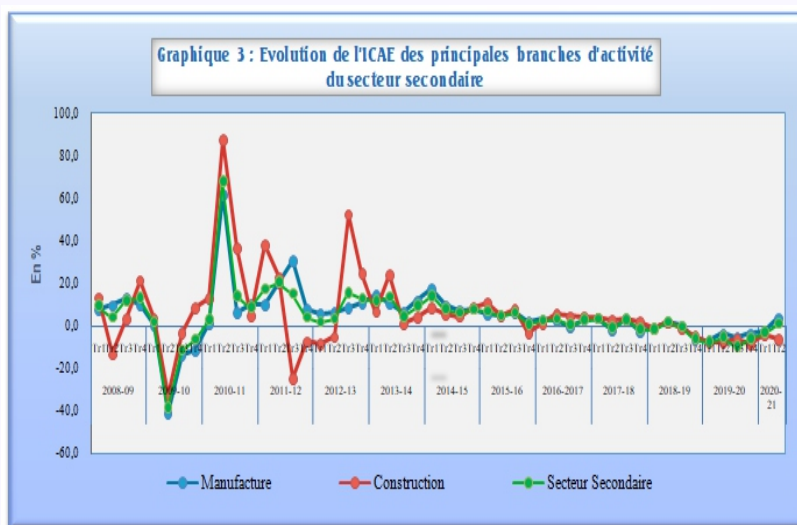


## Analyse de l'ICAE du Secteur Secondaire

Un renversement de tendance a été observé au niveau de l'ICAE du Secteur Secondaire. En effet, il a atteint une croissance de 0.7 %, au 2<sup>e</sup> trimestre de l'année fiscale 2021, contrairement au 2<sup>e</sup> trimestre de l'exercice précédent où il avait chuté de 5.8 %. Ce résultat positif résulte d'un comportement contrasté de ses composantes. Les activités de Fabrication ainsi que la branche Electricité et Eau ont augmenté, tandis que la branche Construction, pour sa part, a contracté. De manière cumulative, sur les six premiers mois de l'exercice, il en résulte une chute de 1.3 % en comparaison au six premiers mois de l'exercice passé.

### Industries Manufacturières

L'ICAE de la branche des Industries Manufacturières évalué à 158.3 au 2<sup>e</sup> trimestre de l'exercice fiscal 2020-2021 contre 153.3, comparativement au 2<sup>e</sup> trimestre de l'exercice passé, a affiché, en glissement annuel, une augmentation de 3.3 %. Cette variation positive provient d'un comportement différencié des branches de ce secteur. En effet, les branches Produits alimentaires, Textile et Produits Chimiques ont crû respectivement de 2.7 %, 6.3 % et de 11.7 %, tandis que les autres branches comme «Bois, Papier, Edition Imprimerie», Minéraux non Métalliques et Ouvrages Métallurgiques ont plutôt évolué à la baisse. En valeur cumulative, l'Indice du secteur manufacturier, d'Octobre à Mars de l'exercice 2020-2021, a quasiment stagné avec une contraction de 0.1 %.



### Construction

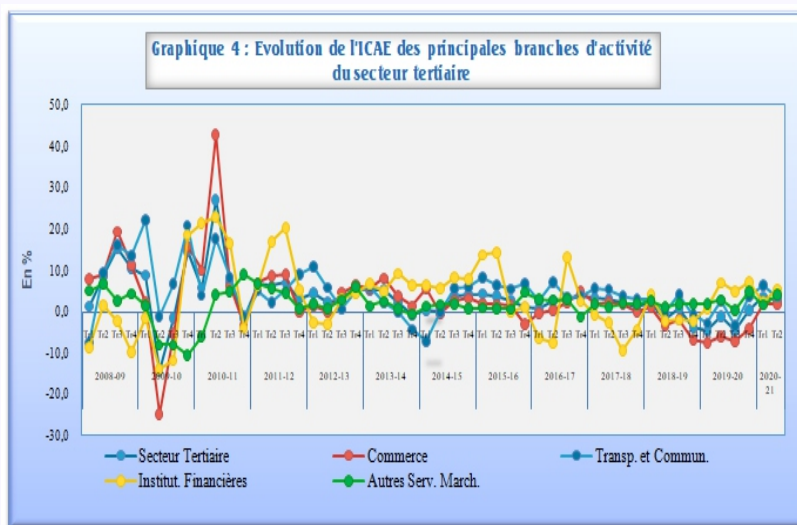
L'Indice de la branche Construction, au 2<sup>e</sup> trimestre de l'année fiscale 2021, a subi une régression de 6.6 %, en rythme annualisé, passant de 189.6 du 2<sup>e</sup> trimestre de l'exercice 2019-2020 à 177.2 au trimestre sous étude. Cette évolution négative s'explique par une diminution de la quasi totalité des matériaux entrant dans le processus de ce calcul. En termes cumulatifs, d'Octobre à Mars de cet exercice, la branche Construction a régressé de 5.6 %.

### Electricité et Eau

L'Indice de la branche Production et Distribution d'Electricité et Eau a affiché, en rythme annuel, une hausse de 2.6 % au 2<sup>e</sup> trimestre de l'exercice fiscal 2020-2021. Cette progression du secteur résulte du comportement favorable de ses deux composantes à savoir : Electricité (+1.1 %) et Eau (+11.6 %). En valeur cumulative, d'Octobre à Mars de cet exercice, l'indice a progressé de 5.9 %.

## Analyse de l'ICAE du Secteur Tertiaire

L'Indice du Secteur Tertiaire évalué à 145.1 au 2<sup>e</sup> trimestre de l'exercice 2020-2021, contre 141.3 comparativement au 2<sup>e</sup> trimestre de l'année précédente a connu, en glissement annuel, une croissance de 2.7 %. Cette hausse du trimestre est soutenue par la totalité des branches rattachées à ce secteur, ce qui correspond à une contribution de 1.36 % par rapport à l'évolution de l'ICAE Global. En valeur cumulée, l'ICAE du secteur tertiaire a progressé de 3.1 % d'Octobre 2020 à Mars 2021.



## Commerce

Comparativement à la même période de l'année fiscale 2020, où il atteignait une chute de 6.1 %, l'ICAE de la branche Commerce, a crû de 1.9 %, au cours du deuxième trimestre de l'exercice fiscal 2020-2021. Cet accroissement résulte du comportement différencié des deux sous-branches : Commerce formel (-3.2 %) et Commerce informel (+5.4 %). En termes cumulatifs, cette branche a atteint une croissance de 1.8 % sur la période d'Octobre à Mars de l'exercice fiscal 2020-2021 en comparaison aux six premiers mois de l'exercice passé.

## Restaurant et Hôtel

La branche Restaurant et Hôtel a connu une croissance annuelle de 4.7 % au deuxième trimestre de l'exercice fiscal 2020-2021, contrairement à la baisse de 14.4 % enregistrée au deuxième trimestre de l'année dernière. Ce renversement de tendance s'explique, entre autres, par une augmentation substantielle du chiffre d'affaires déflaté des entreprises de la branche. De manière cumulative, l'ICAE de la branche Restaurant et Hôtel a atteint une progression sensible de 0.6 % d'Octobre à Mars de l'exercice fiscal 2020-2021.

## Transports et Communications

La branche Transports et Communications a connu, en rythme annuel, un accroissement de 3.4 % de Janvier à Mars 2021, contre 2.4 % enregistré à la même période de l'exercice antérieur. Cet accroissement conjoncturel est compatible aux effets combinés des composantes de la branche, en l'occurrence : Transports (+2.3 %) et Télécommunications (+4.4 %). La hausse cumulée d'Octobre à Mars de cet exercice est de 4.8 %.

## Institutions Financières

L'Indice de la branche Institutions Financières a connu une hausse en glissement annuel de 5.4 % au deuxième trimestre de l'exercice 2020-2021. Cette tendance positive s'explique particulièrement par une augmentation de 6.6 % de la production des banques commerciales. La variation cumulée d'Octobre à Mars a donc progressé, dans l'ensemble, de 3.8 %.

## Autres Services Marchands

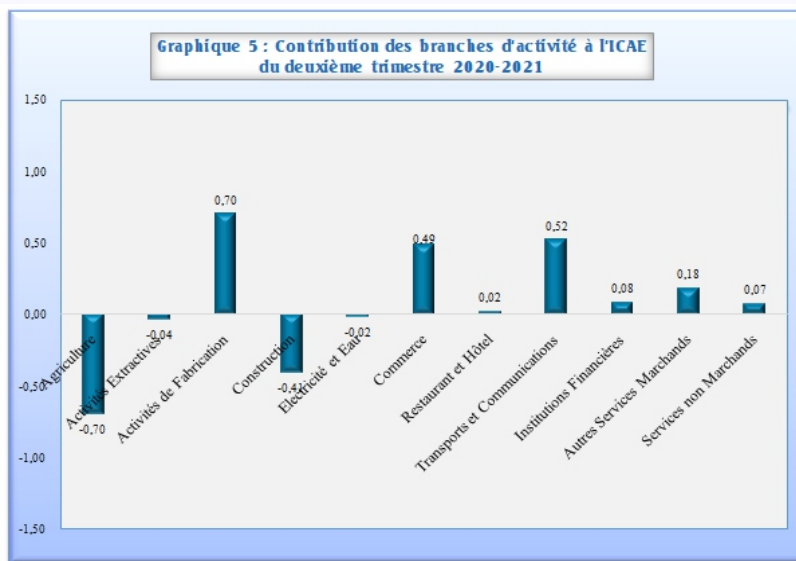
L'ICAE de la branche des "Autres Services Marchands" regroupant l'Immobilier, la Santé et l'Education a affiché une croissance positive de 4.1 % au cours du deuxième trimestre de l'année fiscale 2021. Cette évolution positive de la branche est consécutive à une tendance à la hausse de ses trois composantes. La variation cumulée des six premiers mois, dans l'ensemble, a progressé de 2.8 %.

## Services Non Marchands

L'Indice des Services non Marchands qui avait crû de plus de 10 % au deuxième trimestre de l'année dernière a enregistré cette année un taux de croissance nettement moins élevé de 4.0 %. La variation cumulée sur l'année fiscale d'Octobre à Mars est estimée à 4.6 %.

## Contribution des Secteurs à l'évolution de l'ICAE Global au deuxième trimestre 2021

Les contributions des branches à l'évolution de l'ICAE Global au 2<sup>e</sup> trimestre de l'année fiscale 2021 sont réparties : a) de manière positive : Activités de Fabrication (0.69 %), Transports et Communications (0.52 %), Commerce (0.49 %), Services non Marchands (0.07 %), Electricité et Eau (0.02 %), Institutions Financières (0.08 %), Restaurant et Hôtel (0.02 %) et Autres Services Marchands (0.18 %); b) de manière négative : Agriculture (-0.69 %), Construction (-0.41 %) et Activités Extractives (-0.04 %).



**Indicateur Conjoncturel d'Activité Economique (ICAE) au deuxième trimestre 2021  
(base 100 en 2007-2008)**

**Indice cumulé, variations interannuelle et cumulée en %**

Branches d'activité	Indicateur Conjoncturel d'Activité Economique (ICAE)					
	ICAE		Indice Cumulé		Variation en %	
	2 <sup>e</sup> Trimestre 2020	2 <sup>e</sup> Trimestre 2021	2 <sup>e</sup> Trimestre 2020	2 <sup>e</sup> Trimestre 2021	Annuelle	Cumulée
<b>ICAE GLOBAL</b>	<b>133.1</b>	<b>134.4</b>	<b>132.0</b>	<b>133.4</b>	<b>0.9</b>	<b>1.1</b>
<b>Secteur Primaire</b>	<b>95.2</b>	<b>90.7</b>	<b>82.3</b>	<b>79.2</b>	<b>-4.7</b>	<b>-3.8</b>
Agriculture	94.8	90.5	82.0	79.0	-4.5	-3.7
Mines et Carrières	113.4	100.2	98.0	88.6	-11.6	-9.6
<b>Secteur Secondaire</b>	<b>160.6</b>	<b>161.7</b>	<b>164.4</b>	<b>162.2</b>	<b>0.7</b>	<b>-1.3</b>
Manufacture	153.3	158.3	160.2	160.0	3.3	-0.1
Construction	189.6	177.2	182.9	172.7	-6.6	-5.6
Electricité et Eau	128.2	131.5	130.7	138.5	2.6	5.9
<b>Secteur Tertiaire</b>	<b>141.3</b>	<b>145.1</b>	<b>143.8</b>	<b>148.3</b>	<b>2.7</b>	<b>3.1</b>
Commerce	122.5	124.8	129.7	132.1	1.9	1.8
Restaurant et Hôtel	105.5	110.4	105.1	105.7	4.7	0.6
Transports et Communications	170.9	176.7	167.3	175.3	3.4	4.8
Institutions Financières	147.6	155.5	146.9	152.5	5.4	3.8
Autres Services marchands	122.4	127.4	123.0	126.5	4.1	2.8
Services non marchands	170.0	176.8	169.5	177.4	4.0	4.6

INSTITUT HAITIEN DE STATISTIQUE ET D'INFORMATIQUE (IHSI)

Delmas 83, Rue Pergonia # 2

Tél. : (509) 2943-2665

e-mail : [ihsi@ihsi.ht](mailto:ihsi@ihsi.ht) / [dseihsi2000@yahoo.fr](mailto:dseihsi2000@yahoo.fr)