



REPUBLIQUE D'HAÏTI  
 MINISTÈRE DE L'ÉCONOMIE ET DES FINANCES (MEF)  
**INSTITUT HAÏTIEN DE STATISTIQUE  
 ET D'INFORMATIQUE (IHSI)**



**INDICATEUR CONJONCTUREL D'ACTIVITÉ ÉCONOMIQUE  
 PREMIER TRIMESTRE 2020-2021  
 (BASE 100 EN 2007-2008)**

**HAUSSE DE L'ICAE GLOBAL**

L'Indice Global de l'Indicateur Conjoncturel d'Activité Économique (ICAE) a atteint 132.4 au premier trimestre de l'exercice fiscal 2020-2021 (Octobre - Décembre 2020), contre 130.8 au cours de la même période de l'année dernière. Il en résulte ainsi une croissance en glissement annuel de 1.2 %, ce qui constitue un net renversement de tendance par rapport à la chute vertigineuse de plus de 5.0 % que l'ICAE avait connue au premier trimestre de l'exercice fiscal 2019-2020. Cet accroissement annuel de l'ICAE découle du comportement différencié des trois grands secteurs de l'Économie : les secteurs primaire et secondaire ont évolué à la baisse, alors que le secteur tertiaire, qui détient la plus forte pondération, a augmenté.

**Analyse de l'ICAE du Secteur Primaire**

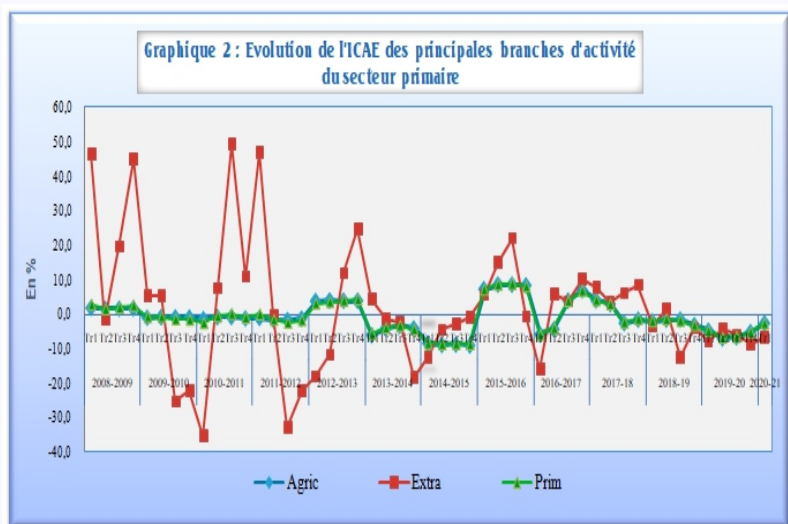
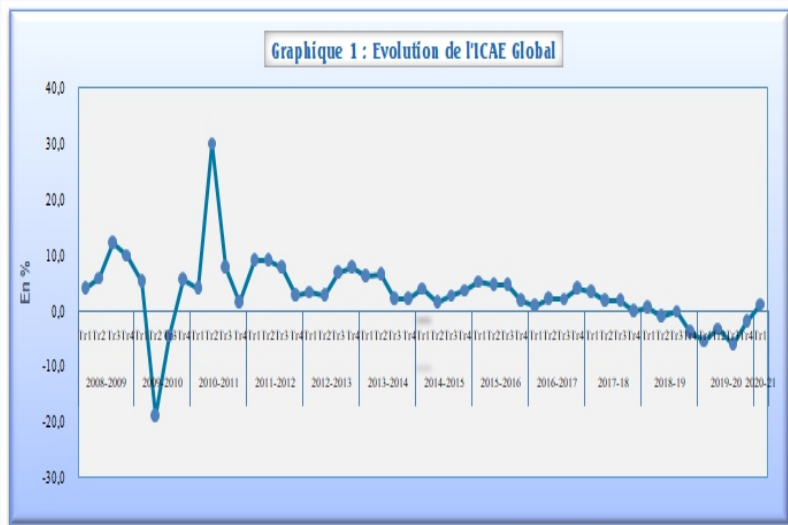
L'ICAE du Secteur Primaire a connu une régression de 2.6 % en glissement annuel au cours du premier trimestre de l'exercice fiscal 2020-2021. Cette contre-performance provient à la fois des baisses de la branche agricole (-2.5 %) et des activités extractives (-6.8 %).

**Agriculture**

L'ICAE de la branche Agricole, au premier trimestre de l'année fiscale, a subi une contraction annuelle de 2.5 %, un peu moins prononcée qu'au premier trimestre de l'exercice passé où il atteignait -5.1 %. Cette situation résulte d'une insuffisance de la quantité de pluie enregistrée et du retard observé au moment des semis, provoquant ainsi une chute des récoltes de la campagne d'hiver.

**Activités Extractives**

L'ICAE des Activités Extractives a accusé au premier trimestre de l'exercice fiscal 2020-2021, un recul de 6.8 % en glissement annuel, comparativement au premier trimestre de l'exercice précédent où il avait chuté de 7.6 %. Cette diminution de l'ICAE des activités extractives est compatible au comportement des activités de construction pour ce trimestre.

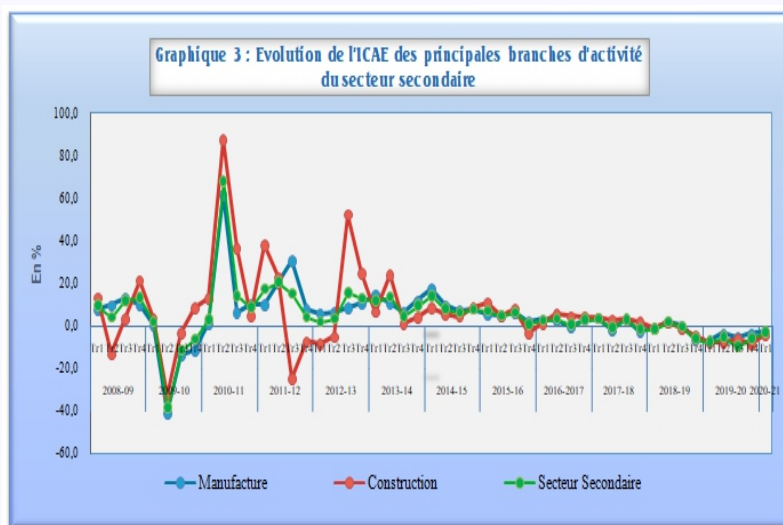


## Analyse de l'ICAE du Secteur Secondaire

L'Indice du Secteur Secondaire, au premier trimestre de l'exercice fiscal 2020-2021, a diminué de -3.6 % en rythme annuel. Ce résultat négatif s'explique par une contraction de toutes ses composantes du secteur, en l'occurrence : Activités de Fabrication (-3.2 %), Electricité et Eau (-3.9 %) et Construction (-4.5 %).

### Industries Manufacturières

Le niveau de l'Indice de la branche des Industries Manufacturières qui était évalué à 167.2 au premier trimestre de l'exercice fiscal 2019-2020 est tombé à 161.2 au premier trimestre de l'exercice fiscal 2020-2021, enregistrant ainsi une décroissance interannuelle de 3.2 %. Cette variation négative résulte du comportement contrasté des branches constituant le secteur manufacturier. En effet, les sous-branches Alimentation et Boissons, Papier, Edition et Imprimerie ont évolué à la hausse; par contre, les autres sous-branches : le Textile, les Produits Chimiques et les Ouvrages Métallurgiques ont accusé une tendance baissière.



### Construction

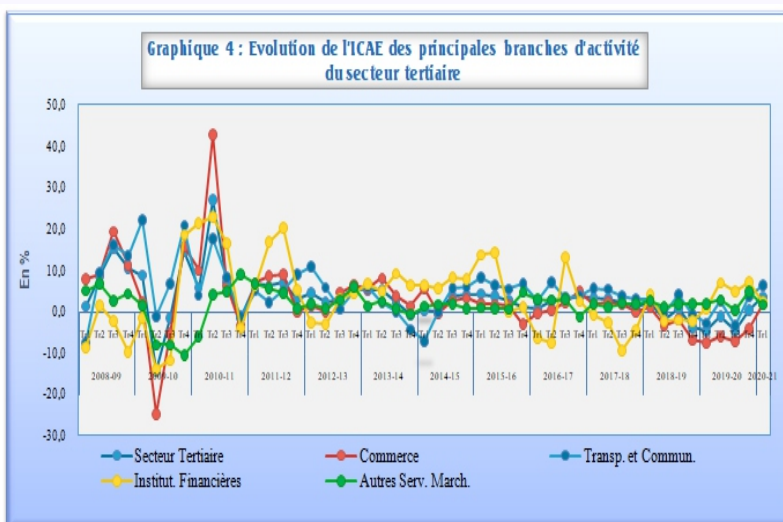
L'ICAE de la branche Construction est passé de 176.3 du premier trimestre de l'exercice fiscal 2019-2020 à 168.3 au premier trimestre sous étude, accusant ainsi une décroissance interannuelle de 4.5 %. Cette évolution négative est compatible avec la chute de la consommation apparente de certains matériaux de construction au premier trimestre de l'exercice fiscal 2020-2021.

### Electricité et Eau

L'ICAE de la branche Production et Distribution d'Electricité et Eau a subi une contraction en glissement annuel de 3.9 % au premier trimestre de l'exercice fiscal 2020-2021. Cette tendance négative est consécutive à une évolution différenciée des deux sous-branches constituant le secteur.

## Analyse de l'ICAE du Secteur Tertiaire

Etant donné son poids relativement élevé par rapport aux deux autres, l'Indice du Secteur Tertiaire a été à l'origine de l'augmentation de l'ICAE Global au premier trimestre de l'exercice fiscal 2020-2021. En effet, de 146.2 au premier trimestre de l'année fiscale précédente, l'indice a atteint 151.4 au cours de ce trimestre, soit une croissance de 3.6 % en rythme annuel. Ce résultat positif résulte d'une tendance à la hausse de la quasi-totalité des branches dudit secteur.



## Commerce

Après une chute de 4.2 % au quatrième trimestre de l'année fiscale 2020, l'ICAE de la branche Commerce au premier trimestre de l'exercice fiscal 2020-2021 a connu, en rythme annuel, une certaine remontée de 1.7 %, comparativement au premier trimestre de l'exercice fiscal 2019-2020 où le taux de croissance s'établissait à -7.5 %. La tendance observée pour ce trimestre provient du comportement contrasté des deux grandes composantes de cette branche. Le commerce informel a, en effet augmenté (+8.3 %), tandis que le commerce formel a plutôt régressé (-6.0 %).

## Restaurant et Hôtel

L'ICAE de la branche Restaurant et Hôtel a continué de subir les effets du COVID-19 et de la crise de l'insécurité qui sévissait dans le pays, en affichant une croissance négative de 3.6 % en glissement annuel au cours du premier trimestre de l'année fiscale 2021. Cette évolution négative est expliquée par une baisse du chiffre d'affaires des entreprises de la branche.

## Transports et Communications

L'ICAE de la branche Transports et Communications a crû de 6.2 %, par rapport au premier trimestre de l'exercice fiscal 2019-2020 contre -2.9 % comparé à la même période de l'année dernière. Cette progression est imputable à la hausse de ses deux composantes, en l'occurrence : Transports (+6.6 %) et Télécommunications (+5.9 %).

## Institutions Financières

L'ICAE de la branche des Institutions Financières a affiché une hausse de 2.3 % au premier trimestre de l'année fiscale 2020, contre une hausse légère de 0.7 % au premier trimestre de l'année précédente. Ce résultat positif est lié particulièrement à une hausse du sous-secteur des banques commerciales.

## Autres Services Marchands

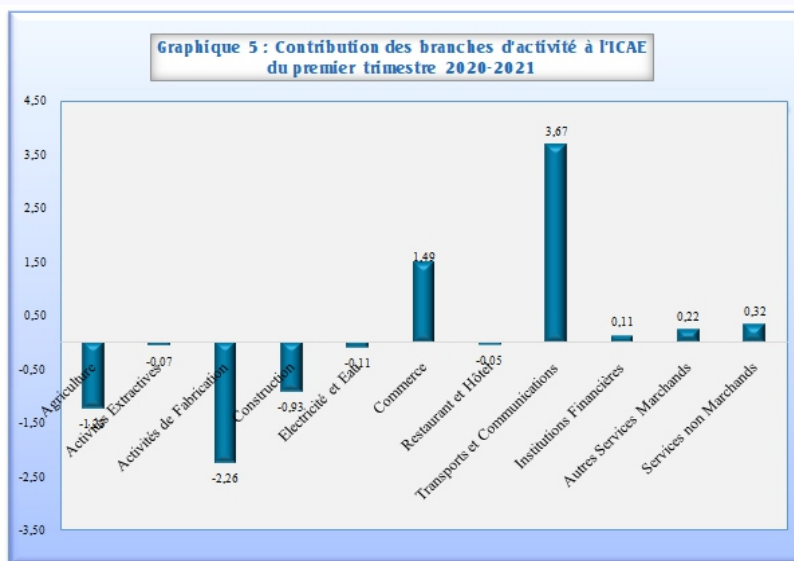
L'ICAE de la branche des Autres Services Marchands, regroupant l'Immobilier, la Santé et l'Education, a réalisé une légère croissance de 1.6 %, en glissement annuel, au premier trimestre de l'exercice fiscal 2020-2021. Ce faible accroissement résulte du comportement haussier des sous branches constituantes : Immobilier (+1.0 %), Santé (+4.9 %) et Education (+3.0 %).

## Services Non Marchands

L'Indice de la branche des Services non Marchands a enregistré au premier trimestre de l'exercice fiscal 2020-2021 une accélération du rythme de son taux d'accroissement. Ce taux, au premier trimestre de l'année fiscale précédente, qui s'établissait à 2.9 %, est passé en glissement annuel à 5.3 % au cours de ce trimestre.

## Contribution des Secteurs à l'évolution de l'ICAE Global au premier trimestre 2021

Les contributions des branches à l'évolution de l'ICAE Global au premier trimestre de l'exercice fiscal 2020-2021 sont ainsi réparties : a) de manière positive : Transports et Communications (3.67 %), Commerce (1.49 %), Services non Marchands (0.32 %), Autres Services Marchands (0.22 %) et Services Financiers (0.11 %); b) de manière négative : Activités de Fabrication (-2.26 %), Agriculture (-1.23 %), Construction (-0.93 %), Electricité et Eau (-0.11 %), Mines et Carrières (-0.07 %) et Restaurant et Hôtel (-0.05 %).



**Indicateur Conjoncturel d'Activité Economique (ICAE) au premier trimestre 2021  
(base 100 en 2007-2008)**

Indice cumulé, variations interannuelle et cumulée en %

Branches d'activité	Indicateur Conjoncturel d'Activité Economique (ICAE)					
	ICAE		Indice Cumulé		Variation en %	
	1 <sup>er</sup> Trimestre 2020	1 <sup>er</sup> Trimestre 2021	1 <sup>er</sup> Trimestre 2020	1 <sup>er</sup> Trimestre 2021	Annuelle	Cumulée
<b>ICAE GLOBAL</b>	<b>130.8</b>	<b>132.4</b>	<b>130.8</b>	<b>132.4</b>	<b>1.2</b>	<b>1.2</b>
<b>Secteur Primaire</b>	<b>69.5</b>	<b>67.7</b>	<b>69.5</b>	<b>67.7</b>	<b>-2.6</b>	<b>-2.6</b>
Agriculture	69.2	67.5	69.2	67.5	-2.5	-2.5
Mines et Carrières	82.6	76.9	82.5	76.9	-6.8	-6.8
<b>Secteur Secondaire</b>	<b>168.2</b>	<b>162.2</b>	<b>168.2</b>	<b>162.2</b>	<b>-3.6</b>	<b>-3.6</b>
Manufacture	167.2	161.7	167.2	161.7	-3.3	-3.3
Construction	176.3	168.3	176.3	168.3	-4.5	-4.5
Electricité et Eau	133.3	128.1	133.3	128.1	-3.9	-3.9
<b>Secteur Tertiaire</b>	<b>146.2</b>	<b>151.4</b>	<b>146.2</b>	<b>151.4</b>	<b>3.6</b>	<b>3.6</b>
Commerce	137.0	139.4	137.0	139.4	1.7	1.7
Restaurant et Hôtel	104.7	100.9	104.7	100.9	-3.6	-3.6
Transports et Communications	163.7	173.9	163.7	173.9	6.2	6.2
Institutions Financières	146.2	149.5	146.2	149.5	2.3	2.3
Autres Services marchands	123.6	125.5	123.6	125.5	1.6	1.6
Services non marchands	169.0	177.9	169.0	177.9	5.3	5.3

INSTITUT HAITIEN DE STATISTIQUE ET D'INFORMATIQUE (IHSI)

Delmas 83, Rue Pergonia # 2

Tél. : (509) 2943-2665

e-mail : [ihsi@ihsi.ht](mailto:ihsi@ihsi.ht) / [dseihsi2000@yahoo.fr](mailto:dseihsi2000@yahoo.fr)