



Le Moniteur

Paraissant
du Lundi au Vendredi

JOURNAL OFFICIEL DE LA REPUBLIQUE D'HAÏTI

Directeur Général
Ronald Saint Jean

175^e Année – Spécial N° 8-A

PORT-AU-PRINCE

Mercredi 10 Juin 2020

SOMMAIRE

DOCUMENTS ANNEXES AU BUDGET GÉNÉRAL DE L'EXERCICE FISCAL 2019 – 2020

NUMÉRO SPÉCIAL

EXPOSÉ DES MOTIFS DU BUDGET GÉNÉRAL DE L'EXERCICE FISCAL 2019 – 2020

I.- LE CADRE GÉNÉRAL DE L'ÉLABORATION DU BUDGET 2019-2020

Le présent budget 2019-2020 est établi conformément aux dispositions de la Loi du 4 mai 2016 remplaçant le décret du 16 février 2005 sur le processus d'élaboration et d'exécution des lois de finances (LEELF). Toutefois, c'est un budget exceptionnel qui intervient, après neuf mois d'exécution de la Loi de Finances rectificative 2017-2018 reconduite, dans un contexte politique, social et économique difficile, exacerbé par la crise sanitaire liée à la pandémie COVID-19.

Le budget 2019-2020 consacre les ambitions du Gouvernement impulsées par le programme de société du Président de la République : **utiliser efficacement les moyens de l'Etat pour répondre aux besoins fondamentaux des populations, et créer les bases pour une croissance robuste, soutenue et inclusive.**

Il détermine, pour l'année fiscale 2019-2020, le montant et l'affectation des ressources et des charges de l'Etat, sur la base de l'évolution attendue de l'économie nationale, des urgences du moment et des grands objectifs de développement de l'Etat. Les orientations de ce budget tiennent également compte des engagements internationaux pris par le Gouvernement, notamment avec le FMI dans le cadre du Programme de référence que le pays vient de conclure.

C'est un budget qui se veut réaliste et orienté vers l'efficacité d'actions. Aussi, le processus d'élaboration du budget 2019-2020 a resserré les mécanismes de sélection et de programmation des dépenses afin de ne privilégier que les actions indispensables au fonctionnement normal des services, tout en retraçant l'ensemble des engagements financiers auxquels l'Etat ne saurait se soustraire sur la période. Au niveau des investissements, les efforts ont porté essentiellement sur l'opérationnalisation des infrastructures socio-économiques existantes. Ainsi, les dépenses de réhabilitation des infrastructures, notamment hospitalières, ont été priorisées, de même que la finalisation de certains projets stratégiques en cours. En ce qui concerne les nouveaux projets, l'accent a été mis sur ceux qui sont susceptibles de générer des résultats rapides au regard des priorités du moment.

En somme, le budget pour l'exercice 2019-2020 vise les principaux objectifs suivants : **(i) l'implémentation du plan de réponses à la crise de COVID-19**, en référence à l'état d'urgence sanitaire décrété le 19 Mars 2020 ; **(ii) le renforcement de la sécurité interne**, condition sine qua non d'une relance rapide de l'activité économique qui a été durement perturbée par les crises socio-politiques récentes ; **(iii) la mise en œuvre d'actions sectorielles à résultats rapides et tangibles** pour le retour rapide à la stabilité politique et sociale, et à la relance économique; **(iv) le redressement des finances publiques** empreintes des contreperformances dans la mobilisation des ressources internes et externes, et du poids important des dépenses de fonctionnement, du service de la dette et des dépenses extrabudgétaires telles que : la subvention du prix des produits pétroliers et du secteur de l'électricité.

Le budget 2019-2020 transcrit également la poursuite des efforts pour le renforcement des services d'infrastructures économiques de base afin d'améliorer les conditions de production et favoriser les investissements privés qui engendreront à moyen et long terme une croissance robuste, soutenue et inclusive. Le budget est également orienté vers les réformes visant l'amélioration des performances des régies financières et le renforcement de la qualité des dépenses publiques ; des réformes clés qui contribueront à assainir la situation des finances publiques et réduire le déficit public et l'endettement de l'Etat.

II. LES PERSPECTIVES MACROECONOMIQUES ET LES HYPOTHESES CLES DU BUDGET POUR L'ANNEE 2019-2020.

Le budget de l'exercice fiscal 2019-2020 s'inscrit dans un contexte politique et social difficile et des perspectives macroéconomiques peu reluisantes. Le pays continue de subir les effets de la longue période d'agitation socio-politique qui a durement perturbé l'activité économique dans son ensemble. De plus, la situation est exacerbée par la crise sanitaire internationale due à la pandémie de COVID-19 affectant l'ensemble des économies de la planète. Dans son ensemble, l'année fiscale 2019-2020 sera marquée par un recul de l'activité économique de **3,6%**, après celui de **1,8%** enregistré en 2018-2019 ; et une inflation de **22,6%** en moyenne annuelle, soit 5.3 points au-dessus du niveau enregistré en 2018-2019.

Compte tenu des séquelles des tumultes sociopolitiques en cascade qui ont affecté la première moitié de l'année fiscale et des préjudices inhérents à la pandémie de COVID-19 sur l'économie, la croissance économique ressortira à **-3,6%** ; sous l'effet notamment de l'effondrement du secteur agricole (**-3,2%**) et du secteur des services (**-4,2%**). Au niveau de la demande, l'inflation augmentera sous l'effet de la pandémie qui perturbe fortement les circuits d'approvisionnement et de distribution.

III. LES GRANDS EQUILIBRES DU BUDGET POUR L'ANNEE 2019-2020

1. Le budget de l'exercice fiscal 2019-2020 est en hausse de 36,4%

Le budget de l'exercice fiscal 2019-2020 s'équilibre en ressources et en charges à **198 700 000 000 gourdes**, en hausse de **36,4%** par rapport au budget rectificatif 2017-2018 reconduit en 2018-2019. Cette hausse repose essentiellement sur les financements qui seront mobilisés sur les marchés financier et monétaire internes ainsi que l'augmentation des appuis financiers des partenaires au développement. Ces augmentations attendues au niveau des ressources permettront de couvrir les suppléments de dépenses budgétaires inhérentes à la gestion de la pandémie de COVID-19, à la relance de l'investissement public et à l'apurement d'une part importante des arriérés accumulés sur les exercices fiscaux antérieurs. La hausse sera également soutenue par la poursuite des réformes au niveau des administrations fiscales et douanières portant sur le renforcement du contrôle fiscal, la rationalisation progressive des exonérations et l'amélioration de la productivité des services de recouvrement, qui permettront de limiter la baisse des ressources internes due au contexte macroéconomique difficile.

2. Le déficit public représentant 6,2% du PIB pour l'exercice fiscal 2019-2020

Pour permettre de mieux piloter les finances publiques et se prévenir des dérapages aux conséquences très néfastes, le Gouvernement, en s'appuyant sur les recommandations des institutions de Bretton Woods, a décidé d'afficher dans le budget de l'exercice 2019-2020, l'ensemble de ses engagements financiers incontournables (*subventions à l'Electricité d'Haïti et des produits pétroliers*). Ce choix, qui s'inscrit en pleine cohérence avec la discipline et la transparence budgétaires, fait passer ainsi le déficit public (hors appuis budgétaires et dons) de **3,5%** du PIB en 2018-2019 à **6,2%** en 2019-2020. Outre la prise en compte dans le budget de ces engagements, le creusement du déficit résulte également de la baisse des recettes internes, notamment à cause des perturbations socio-politiques enregistrées au cours du premier semestre de l'exercice fiscal en cours et des effets de la pandémie de COVID-19 sur l'activité économique. Ces deux crises, socio-politique et sanitaire, ont également contribué à l'augmentation des dépenses de l'Etat tant en fonctionnement qu'en investissement.

3. Les ressources du projet de Budget 2019-2020

Les ressources du budget de l'Etat, au titre de l'exercice fiscal 2019-2020, s'élèvent à **198 700 000 000 gourdes** contre **145 643 000 000 gourdes** pour le budget rectificatif 2017-2018 reconduit en 2018-2019, soit une augmentation de **53 057 000 000 gourdes**. Elles comprennent **89 339 870 695 gourdes** de ressources internes.

Les concours des partenaires extérieurs attendus à hauteur de **37 069 658 982 gourdes** sont constitués de **17 959 108 982 gourdes** d'appuis budgétaires et de **19 110 550 000 gourdes** au titre de dons et emprunts projets. Ces ressources comprennent également **72 190 470 323 gourdes** provenant notamment des émissions de titres publics (**25 771 020 323 gourdes**) et des emprunts auprès de la BRH (**30 180 000 000 gourdes**).

4. Les dépenses du budget 2019-2020

Les dépenses projetées également à **198 700 000 000 gourdes**, traduisent la volonté du Président de la République d'apporter un appui financier aux couches sociales vulnérables dans la lutte contre la pandémie de COVID-19 afin de les préserver de la précarité, soutenir la relance économique et limiter l'impact de la crise sanitaire sur le secteur productif tout en jetant les bases pour une croissance forte, soutenue et inclusive. En outre, ce niveau de dépenses reflète aussi l'engagement du Gouvernement de retracer l'ensemble de ses dépenses dans le budget de l'Etat.

Le service de la dette publique pour l'exercice fiscal est prévu à hauteur de **20 104 366 777 gourdes** réparties de la manière suivante : **10 913 878 185 gourdes** au titre de la dette interne et **9 190 488 593 gourdes** de la dette externe.

Les charges de personnel, affichant une hausse de **13,1%**, sont prévues à **47 516 281 910 gourdes**, soit une augmentation de **5 518 325 155 gourdes** par rapport au niveau inscrit dans le budget rectificatif 2017-2018 reconduit en

2018-2019. Cette hausse permettra de couvrir la régularisation de la situation de certains agents publics, les effets financiers des avancements et promotions des fonctionnaires ainsi que des ajustements salariaux dans certains corps, notamment au niveau de la sécurité et de la santé.

Les dépenses liées au fonctionnement courant de l'administration, estimées à **30 927 102 538 gourdes**, sont en hausse de **20,9%** par rapport à l'exercice antérieur. Par ailleurs, les dépenses de subventions afficheront une importante hausse **24 687 812 376 gourdes**, en raison principalement de l'inscription dans le budget de la totalité des dépenses de subvention à l'Electricité d'Haïti et des produits pétroliers à hauteur de **25 698 200 000 gourdes**. Ainsi, au total, les dépenses de subvention sont prévues à hauteur de **38 050 350 545 gourdes**.

Les dépenses d'investissements publics dans le budget de l'exercice fiscal 2019-2020 s'élèvent à **59 300 000 000 gourdes** dont **plus de 17 milliards de gourdes** au titre de la lutte contre la pandémie de COVID-19.

Ces dépenses sont financées à **40,22%** sur les ressources propres, soit **23 850 000 000 gourdes**, et **48,54%** sur les dons et emprunts projets correspondant à **28 785 300 000 gourdes**.

IV. DES MESURES ET REFORMES POUR GARANTIR L'ATTEINTE DES OBJECTIFS

La situation socio-politique, macroéconomique et financière que connaît Haïti est difficile. De plus, avec les contraintes liées à la gestion de la pandémie COVID-19 dont les développements sont encore incertains, des pressions constantes seront exercées sur les finances publiques au cours des mois restants pour l'exercice 2019-2020. Aussi, l'atteinte des objectifs poursuivis à travers ce budget requiert la mise en œuvre rigoureuse et coordonnée de mesures pour accroître le recouvrement des recettes internes, faciliter la mobilisation effective des appuis financiers extérieurs et maîtriser les dépenses publiques. Pour cela, un accent particulier sera porté au respect de la discipline budgétaire, au renforcement du contrôle *a priori* et au suivi de l'exécution physique des investissements, conformément à l'exécution financière des crédits budgétaires.

Par ailleurs, le Gouvernement veillera à la mise en œuvre rigoureuse des mesures et engagements pris dans le cadre du Programme SMP conclu avec le FMI, dont la réussite contribuera à remettre l'économie haïtienne sur le sentier de la croissance et renforcera la stabilité du cadre macroéconomique et budgétaire, gages de confiance de l'ensemble des partenaires techniques et financiers et des investisseurs privés. A cet effet, le Gouvernement s'engage à accroître ses efforts pour :

- (i) encourager et soutenir des réformes pour une administration publique moderne, et notamment une administration fiscale et douanière performante et dotée des moyens d'actions modernes ;
- (ii) renforcer la transparence dans la gestion des approvisionnements du marché national en produits pétroliers et rationaliser la gestion des subventions associées avec comme objectif de réduire à terme leur poids budgétaire;
- (iii) renforcer la transparence des structures de prix des carburants et mieux se rapprocher des bonnes pratiques internationales. A cet effet, l'Etat s'engage à initier, au cours de cet exercice fiscal, le processus de révision de la plupart des composantes des structures de prix ;
- (iv) allouer les moyens humains, techniques et financiers nécessaires pour améliorer substantiellement la qualité des prestations sociales, renforcer la lutte contre la traite des personnes, renforcer le système éducatif, doter le système de santé d'un plateau technique capable de répondre aux besoins des populations ;
- (v) poursuivre la mise en place des instruments nécessaires au renforcement de la qualité des Lois de Finances afin que les budgets de l'Etat reflètent les capacités réelles de financement et d'absorption, avec des allocations de crédits susceptibles de contribuer à des avancées rapides vers la réalisation des objectifs de développement;

- (vi) améliorer la politique globale de communication autour de l'utilisation des moyens de l'Etat dans un souci d'accroître la transparence dans la gestion publique, plus spécifiquement, dans la gestion des dépenses liées au COVID-19. Ainsi, pour faciliter la reddition des comptes, le Ministère de l'Economie et des Finances a procédé à la création d'un comité d'élaboration de rapport financier lié au COVID-19. Déjà à pied d'œuvre, ce comité a pour objectif principal de produire un rapport détaillé sur toutes les dépenses effectuées dans le cadre de la lutte contre la Pandémie COVID-19.

Le Gouvernement s'engage également à poursuivre ses efforts pour conduire des réformes en profondeur dans le secteur parapublic afin de limiter l'incidence de sa gestion sur les finances publiques, et surtout pour améliorer la qualité des services socio-économiques de base, notamment la fourniture d'électricité et d'eau potable.

Le Gouvernement est désormais résolument engagé pour construire **un Haïti où tous comptent, tous les gestionnaires rendent compte, afin de promouvoir plus d'efficacité dans l'utilisation des moyens de l'Etat et réaliser plus avec peu. C'est à ce prix que nous atteindrons notre objectif d'assurer le bien-être pour tous.**

**CADRE MACRO ÉCONOMIQUE
DU BUDGET GÉNÉRAL DE L'EXERCICE
FISCAL 2019-2020**

I. INTRODUCTION

1. **Depuis au moins trois (3) décennies, Haïti a connu une multiplicité de chocs adverses d'origine diverses (climatiques, externes ou socio-politiques) qui ont perturbé la stabilité macroéconomique.** En effet :
 - i. de 1986 à nos jours, le pays a dû faire face à plus d'une quinzaine d'ouragans sans compter les tempêtes tropicales, inondations et le séisme de 2010 ;
 - ii. deux grandes émeutes des plus violentes, respectivement en avril 2008 et juillet 2018, en liens avec l'évolution des prix des produits de base sur le marché international, ont abouti à des dégâts substantiels sur le patrimoine physique du pays ;
 - iii. l'exercice fiscal 2018-2019 a enregistré des chocs importants et déstabilisants au plan économique résultant des tensions socio-politiques répétitives et prolongées avec des conséquences désastreuses sur l'économie dans son ensemble, notamment sur la croissance, l'inflation et l'insécurité alimentaire.
2. **Les émeutes de juillet 2018, combinées aux situations récentes de tensions et d'instabilité socio-politique, ont eu des impacts sans précédent sur la gestion des finances publiques.** En effet, le projet de loi de finances 2018-2019, déposé au Parlement à deux reprises, n'a pas pu être voté, d'où la reconduction du budget rectificatif 2017-2018 sur deux exercices fiscaux, ce qui n'était pas arrivé depuis 1996-1997. Il en résulte (i) une inadéquation entre les hypothèses de cadrage macroéconomique inscrites dans le budget rectificatif 2017-2018 et les observations de 2018-2019 et 2019-2020 en raison des dommages collatéraux résultant des événements susmentionnés ; d'où (ii) un cadre référentiel inadapté pour la perception des ressources et l'exécution de dépenses,.
3. **C'est dans ce contexte que le nouveau gouvernement, installé au début du mois de mars 2020, a mis les bouchées doubles pour préparer et adopter le budget 2019-2020, en l'absence d'un parlement opérationnel.** En effet, le Ministère de l'Economie et des Finances (MEF) a pris des dispositions célèbres pour la rédaction du projet de lettre de cadrage du budget 2019-2020 qui a été signée par le Premier Ministre le 25 mars 2020.

Cependant, les urgences découlant de la gestion de la pandémie de COVID-19¹ et les négociations d'un nouveau programme de référence avec le Fonds Monétaire International (FMI) ont ralenti le processus. En dépit de tout, le projet de Budget 2019-2020 a été finalisé et prêt pour adoption dans les trois mois qui ont suivi l'installation du nouveau cabinet ministériel.

4. **La présente note de cadrage est articulée autour des points suivants :**
 - Environnement international et régional récent ;
 - Évolution récente de l'économie nationale et les principaux défis;
 - Révision du cadrage macroéconomique de 2019-2020 et présentation du cadre à moyen terme ;
 - Facteurs de risques inhérents aux perspectives de croissance à moyen terme.

II. ENVIRONNEMENT INTERNATIONAL ET RÉGIONAL RÉCENT

a. Environnement économique international

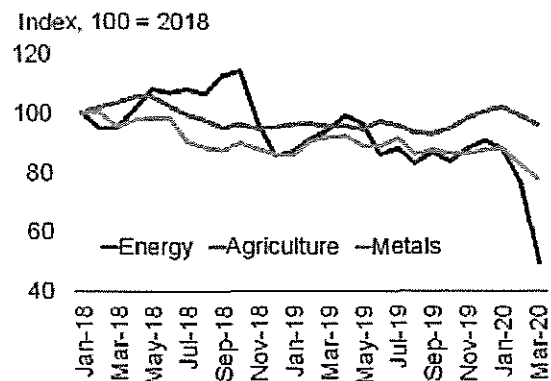
5. **Selon le rapport sur les *Perspectives de l'Economie Mondiale (PEM)* des services du Fonds Monétaire International (FMI) paru en avril 2020, l'économie mondiale enregistrera une forte contraction**

¹ Les deux (2) premiers cas officiels de personnes testées positives, en Haïti, du Coronavirus ont été découverts le 19 mars 2020.

(- 3%) en 2020, soit un recul plus marqué par rapport à la crise financière de 2008. Cette forte contraction s'explique par le ralentissement ou le quasi-arrêt de certaines activités économiques provoqué par la mise en place de certaines mesures visant à ralentir le rythme de propagation de la pandémie de COVID-19.

6. **La récession sera très forte au niveau des pays avancés et devrait atteindre -6.1% en 2020.** Des contractions de l'ordre de 7.5% sont attendues pour les pays de la Zone Euro, - 6.5% pour le Royaume Uni, 6.2% pour le Canada, 5.9% pour les Etats-Unis et 5.2% pour le Japon. L'ensemble des autres pays avancés hors G7 et Zone Euro aura une contraction de 4.6% en 2020. Une forte relance de l'activité économique de 5.8% est attendue en 2021 pour les pays avancés si les mesures mises en place pour endiguer la maladie et assurer la survie financière des agents économiques au niveau de ces pays se révèlent efficaces.
7. **Une contraction de 1% est attendue pour les pays émergents et en développement en 2020,** en baisse de 5.4 points par rapport aux prévisions du mois de janvier 2020. Cette contraction relativement faible est la résultante du comportement diversifié des différentes économies de ce groupe, notamment :
 - une croissance de 1% des pays émergents et en développement d'Asie marquée par celle de la Chine (+1%), celle de l'Inde (+1.2%) et celle de l'Association des Nations de l'Asie du Sud-Est (ASEAN-5 : Indonésie, Malaisie, Philippines, Thaïlande et Viet Nam).
 - de fortes contractions sont attendues pour les autres pays émergents et en développement : -5.2% pour ceux d'Europe, -5.2% ceux de l'Amérique latine et Caraïbes, et -2.8% pour ceux du Moyen-Orient et l'Asie centrale.
8. **L'accélération de la propagation de la pandémie de COVID-19, au cours des premiers mois de 2020, a engendré une forte baisse des prix de presque tous les produits de base.** En effet, les services de la Banque Mondiale tablent sur des prévisions de \$35 et \$42² par baril de pétrole respectivement pour 2020 et 2021. L'indice de l'énergie a reculé de 18.4% au premier trimestre de 2020 par rapport au quatrième trimestre de 2019. Cette chute s'explique par la réduction des voyages et des transports (comptant pour environ deux tiers de la demande de pétrole) en raison des mesures d'atténuation prises en vue de contenir la propagation de la pandémie de COVID-19.
9. Les services de la Banque Mondiale pensent que les prix du pétrole ne devraient, en 2020, se rétablir que très progressivement par rapport à leurs récents bas niveaux, avant de remonter plus fortement au cours de l'année 2021.

Commodity price indexes, monthly



² Banque Mondiale, Commodity Markets Outlook, avril 2020 (<http://pubdocs.worldbank.org/en/900511587395260657/CMO-April-2020-Executive-Summary.pdf>)

10. **Les prix hors énergie ont, dans une moindre mesure, baissé également au premier trimestre de 2020 par rapport au trimestre précédent.** L'indice des prix des métaux et des minéraux a diminué de 5% ; toutefois, certaines composantes ont enregistré des variations importantes. Les prix des produits agricoles n'ont enregistré que de légères baisses. Cependant, les prix de certains produits ont considérablement diminué en raison de la baisse de la production de certains biens dans lesquels ils sont utilisés, notamment les pneus pour le caoutchouc naturel, le biocarburant pour le maïs et certaines huiles.
11. **Les services de la Banque Mondiale espèrent que les prix des produits agricoles demeureront globalement stables au cours de l'année 2020 compte tenu de leur faible sensibilité par rapport à l'activité économique.** Cependant, ils craignent que pour des raisons de sécurité alimentaire, certains pays n'imposent, sur le moyen et long terme, des mesures d'interdiction d'exportation tandis que d'autres ont déjà commencé à constituer des stocks en augmentant leurs importations. Ils craignent également que la disponibilité locale des produits alimentaires ne soit compromise en raison des perturbations probables de la chaîne d'approvisionnement et de la fermeture des frontières limitant ainsi les flux d'aliments et de main-d'œuvre.

Nominal price indexes and forecast revisions

	Price Indexes (2010=100) ¹					Change (%) q/q		Change (%) y/y		Forecast revision ²	
	2017	2018	2019	2020 ³	2021 ⁴	2019Q4	2020Q1	2020 ⁵	2021 ⁶	2020 ⁷	2021 ⁸
Energy	68	87	76	45	54	1.7	-18.4	-40.3	18.9	-35.1	17.1
Non-Energy⁴	84	85	82	78	79	1.9	-0.7	-5.1	2.5	-4.6	0.9
Agriculture	87	87	83	82	84	4.1	1.2	-1.1	1.8	-0.9	-0.1
Beverages	83	79	76	72	74	5.1	-0.9	-5.3	2.3	-4.4	0.2
Food	90	90	87	87	88	4.9	1.5	-0.5	1.9	-1.2	2.1
Oils and meals	87	85	77	78	80	7.2	3.1	0.1	2.7	-1.8	5.2
Grains	81	89	89	88	89	0.8	4.4	-1.5	1.8	-1.6	0.4
Other food	102	99	98	97	98	6.0	-2.5	-0.4	0.9	0.0	0.2
Raw Materials	81	81	78	77	79	1.2	1.6	-0.8	1.6	-5.3	0.3
Fertilizers	74	82	81	73	76	-7.0	-4.5	-9.9	3.1	-12.9	1.0
Metals and Minerals	78	83	78	68	71	-1.8	-4.7	-13.2	4.0	-11.6	2.9
Precious Metals	98	97	105	119	119	0.7	5.4	13.2	-0.3	7.7	0.7
Memorandum items											
Crude oil (\$/bbl) ⁵	53	68	61	35	42	1.0	-18.7	-43.0	20.0	-37.5	18.1
Gold (\$/toz)	1,258	1,269	1,392	1,600	1,590	0.5	6.9	14.9	-0.6	9.3	0.6

Source: World Bank.

Note: (1) Numbers may differ from tables A.1-4 due to rounding. (2) "f" denotes forecasts. (3) Denotes percentage points revision to the growth forecasts from the October 2019 report. (4) The non-energy price index excludes precious metals. (5) Average of Brent, Dubai and WTI. See Appendix C for definitions of prices and indexes.

b. Environnement Economique Régional

- **Etats-Unis d'Amérique**

12. **L'économie américaine a connu, en rythme annuel, une chute de 4.8% de son PIB au premier trimestre de 2020 interrompant ainsi une dynamique de croissance entamée depuis une dizaine d'années.** En effet, les conséquences en perte de vies humaines dues à la propagation rapide de la COVID-19 ont contraint les autorités américaines à prendre des mesures de confinement et d'arrêt quasi-total de certaines activités non essentielles, ce qui a engendré un dérapage du taux de chômage pour se fixer à 14.7% en avril 2020, contre 4.4% au mois précédent.

- **Amérique Latine et Caraïbes (LAC)**

13. **La contraction prévue pour l'Amérique latine et les Caraïbes est de 5.2%.** Les pays de cette région font face régulièrement à des chocs défavorables graves allant des chutes précipitées des prix des matières premières aux catastrophes naturelles majeures en passant par des resserrements dramatiques des conditions financières. De plus, l'épidémie de Covid-19 constitue un défi majeur pour la région, car les mesures nécessaires pour contenir l'épidémie provoquent également un choc d'approvisionnement majeur.

- **Brésil**

14. **Les services du FMI tablent sur une contraction de 5.3% de l'économie brésilienne** en raison des perturbations économiques liées à la COVID-19, la faiblesse de la demande extérieure et le prix du pétrole. Il résulterait de ces chocs une baisse de la consommation privée et de l'investissement. La COVID-19 continue de prendre de l'ampleur et le gouvernement devra mettre en place des mesures supplémentaires visant à renforcer celles adoptées par certaines autorités régionales et locales.

- **République Dominicaine**

15. **Croissance nulle pour la République Dominicaine en 2020.** La diminution des flux – provenant des envois de fonds des travailleurs, du tourisme et des exportations – engendrée par la COVID-19, pourrait déclencher un ralentissement de la croissance dominicaine qui était assez soutenue pendant une période relativement longue. Les prévisions des services de la Banque Mondiale tablaient sur une croissance nulle et un taux d'inflation de 3% pour la République Dominicaine pour 2020.

- **Chili³**

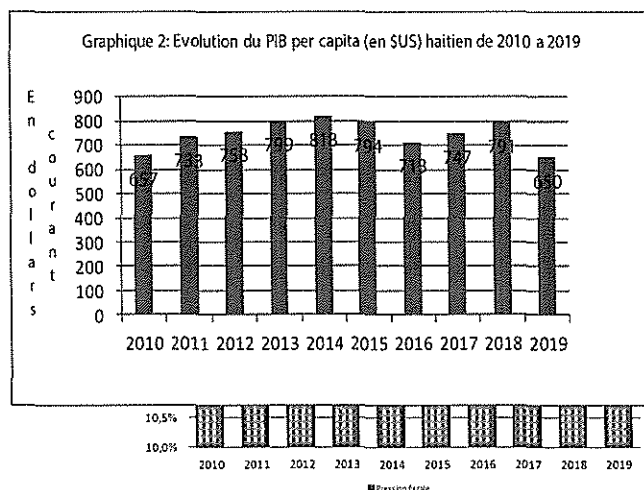
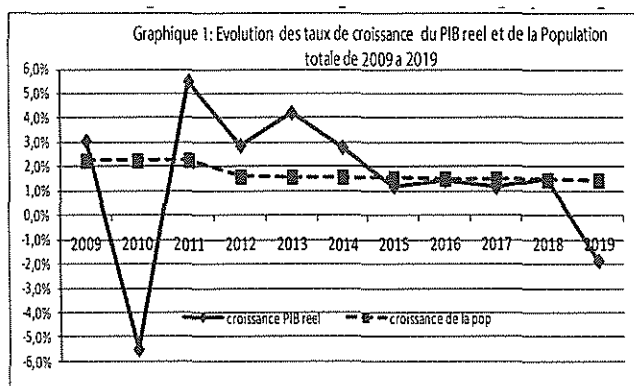
16. **Selon les services du FMI, le Produit Intérieur Brut (PIB) chilien devrait se contracter de 4.5% en raison de la propagation de l'épidémie liée au nouveau corona virus, le bas prix du cuivre et les incertitudes autour des changements constitutionnels.** Le taux de chômage chilien, affecté par l'impact économique négatif de la COVID-19, est estimé à 9.7%. Le taux d'inflation devrait s'établir à 3.4% en 2020 en raison de la décision des autorités d'augmenter l'investissement public pour compenser le ralentissement du PIB.

³ CESLA (Centro de Estudios Latinoamericanos, cesla.com)

III. EVOLUTION RÉCENTE DE L'ÉCONOMIE NATIONALE

a. Synthèse de la situation macroéconomique d'Haïti sur la période 2015-2019

17. Des épisodes de crises électorales prolongées et de sécheresse ont des impacts considérables sur les activités économiques au cours de la période susmentionnée. L'économie a subi un ouragan majeur qui a provoqué des pertes et dommages équivalents à 32% du PIB affectant principalement le secteur agricole de la région Sud du pays. Après avoir connu une accélération durant les années qui ont suivi le séisme de 2010, la croissance économique s'est ralentie à partir de 2015 pour redevenir négative en 2019. En dépit de la performance économique sur la période 2015-2018, la croissance a dû rester en moyenne en deçà du taux de croissance de la population (voir graphique 1) alors que 2019 a été la pire année économique post-séisme. En effet, sur la période susmentionnée, l'économie a affiché une croissance moyenne de 1.3% contre 3.9% sur les quatre (4) années précédentes. Parallèlement, le taux de croissance démographique demeure autour de 1.5%, ramenant ainsi le PIB per capita de 818 dollars en 2014 à 650 dollars en 2019 (Graph. 2).



26. **Toutefois, les rémittances et les exportations ont été parmi les rares variables macroéconomiques qui ont enregistré une bonne performance en 2019.** Les transferts privés des haïtiens de l'étranger et les exportations de l'industrie textile sont en hausse et ont dû contribuer à compenser la détérioration de la balance des paiements.

27. **Suite aux dernières informations disponibles de l'Indice Conjoncturel d'Activité Economique (ICAE), la croissance économique, estimée pour l'exercice 2018-2019, est davantage plombée.** En effet, estimée à -1,2% au début de l'exercice, la croissance économique serait révisée à -1,8% en raison des chutes dans tous les secteurs de l'économie haïtienne : primaire (-5,1%), secondaire (-1,1%) et tertiaire (-1,0%).

L'inflation annuelle continue avec sa progression fulgurante (+20,1% en septembre 2019 contre +14,6% en septembre 2018).

28. **Une contreperformance a été constatée dans la mobilisation des recettes à la fois par rapport à l'objectif de la période et à la collecte de l'année précédente.** Sur l'exercice, les recettes totales perçues s'élèvent à 76,4 milliards de gourdes, soit un taux de réalisation de 79% en comparaison aux prévisions de la période, et une baisse de 4% en glissement annuel (79,4 milliards de gourdes en 2017-2018). Toutefois, des dispositions ont été prises pour limiter le financement de la Banque de la République d'Haïti (BRH) à 9,6 milliards de gourdes, accusant ainsi une nette réduction de 14,7 milliards de gourdes par rapport à son niveau à fin septembre 2018 (24,3 milliards de gourdes).

c. Situation macroéconomique sur l'exercice fiscal 2019-2020

29. **Au terme des huit (8) mois écoulés de l'exercice fiscal 2019-2020, le pays a continué à subir les contrecoûts des effets des crises socio-politiques répétitives de 2018-2019 ; ce qui entrave la gestion des finances publiques et la poursuite des objectifs économiques de croissance et de stabilité des prix.** En plus des effets dus à la succession des événements dits « Pays Lock » et les mouvements de protestations de certaines catégories socio-professionnelles, les effets globaux de la pandémie de COVID-19 au niveau mondial ont aussi affecté l'économie haïtienne, notamment le secteur réel et les finances publiques. D'une manière générale :

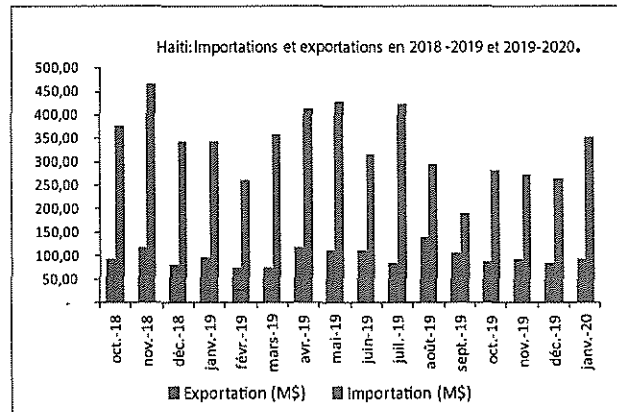
- les importations ont chuté de même que les exportations ;
- une contreperformance a été constatée dans la mobilisation des recettes par rapport à l'objectif visé alors que les dépenses budgétaires sont en augmentation ;
- le financement monétaire est nettement au-delà de ce qui a été convenu dans le pacte de gouvernance signé entre le MEF et la BRH en novembre 2019 ;
- le taux de change, ayant connu une certaine stabilité sur les quatre (4) premiers mois de l'exercice, connaît une certaine accélération à partir du mois de février 2020.

• Secteur réel, inflation et insécurité alimentaire

30. **Du côté de la demande, un ralentissement de la demande globale est prévu malgré l'expansion du crédit net au secteur public.** En effet :

- le crédit net au secteur public a enregistré une forte hausse (59%) par rapport à la même période de l'an dernier. Et, cette tendance haussière pourrait se maintenir jusqu'à la fin de l'exercice 2019-2020.

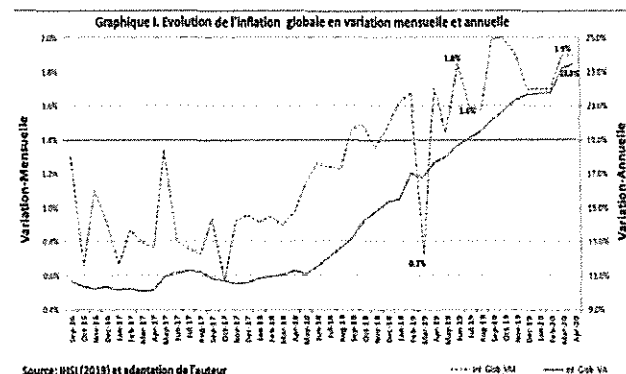
- les exportations et les importations ont respectivement baissé de 7% et 23%. En plus des effets saisonniers dus aux ralentissements habituels des activités au deuxième semestre de l'exercice, la propagation de la pandémie de COVID-19 sur le territoire et ses effets dans le monde pourraient affecter davantage les échanges extérieurs d'Haïti avec le reste du monde, notamment les Etats-Unis et la République Dominicaine.



- s'agissant des transferts privés sans contrepartie, un ralentissement a été observé à partir du mois de mars 2020 portant ainsi le cumul à 1.6% d'augmentation contre 4% en février. Tenant compte de l'accroissement du taux de chômage aux Etats-Unis (14.7% en avril 2020) et des contractions de la croissance attendues dans d'autres pays très fréquentés par les migrants haïtiens, notamment le Brésil (- 5.3%) et le Chili (-4.5%), une baisse globale des transferts est attendue d'ici à la fin de l'exercice fiscal.

31. **Du côté de l'offre, l'Indicateur Conjuncturel d'Activité Économique (ICAE) a enregistré une baisse cumulée globale de 5.4% sur le premier trimestre 2019-2020.** Avec l'apparition de la pandémie de COVID-19 en Haïti, le tissu productif a été plus touché que jamais. En effet, au premier trimestre de l'exercice fiscal 2019-2020, les activités économiques ont plombé par rapport à la même période de l'année dernière en raison essentiellement des chutes enregistrées dans les trois (3) secteurs de l'économie nationale. Ces secteurs ont connu des décroissances de l'ordre de 7,7% (secteur secondaire), de 4,8% (secteur primaire) et de 4,8% (secteur tertiaire).

A noter que la forte baisse du secteur secondaire sur le premier trimestre est due principalement aux mauvais comportements des branches électricité et eau (-21,9%), construction (-8,0%) et manufactures (-7,0%).



Source: IHSI (2019) et adaptation de l'auteur

32. **Sur les premiers mois de l'exercice fiscal 2019-2020, l'inflation continue toujours son rythme accéléré, et ceci en dépit de la baisse des prix des produits de base sur le marché mondial au lendemain de la pandémie de COVID-19.** Cette accélération est foncièrement due à l'effet conjugué des **troubles sociopolitiques** (pays lock); la **hausse du taux de change** ainsi qu'aux **conséquences du coronavirus** provoquant une baisse drastique des flux commerciaux. En l'absence des publications régulières de l'Institut Haïtien de Statistique et d'Informatique (IHSI), la Direction des Etudes Economiques et Prévisions (DEEP) du MEF estime que sur les sept (7) mois écoulés de l'année fiscale en cours, l'Indice des Prix à la Consommation (IPC) accuserait une hausse de 1.8% en moyenne mensuelle et de 22.0% en moyenne annuelle, soit une accélération de 40 points de base en moyenne mensuelle comparé à la même période de l'année précédente.
33. **Le début de l'exercice a été surtout marqué par un regain de hausse des prix des matières premières sur le marché international.** En effet, sur le premier trimestre de l'exercice fiscal 2019-2020, l'indice des prix des produits alimentaires FAO (Organisation des Nations Unies pour l'Alimentation et l'Agriculture) a enregistré une hausse de +2.4% en moyenne mensuelle contre -0.5% obtenu sur la même période de l'année précédente. Cependant, à cause de la crise économique provoquée par la pandémie de COVID-19 à l'échelle mondiale, les cours des commodités se sont effondrés. Sur la période de février à avril 2020, l'indice FAO a reculé de 3.3% en moyenne mensuelle contre +0.5% obtenu sur la même période en 2019.

34. **Après avoir connu une relative stabilité sur le premier tiers de l'année (-0.31 % en moyenne mensuelle), le taux de change a repris son accélération en enregistrant des variations importantes de l'ordre de 1.7%, 3.1% et 3.4% respectivement en février, mars et avril 2020, avant d'atteindre le niveau de 108.31 gourdes pour un dollar américain au 31 mai 2020.** La reprise des importations à partir de janvier 2020 a contribué à alimenter les tensions sur le marché des changes, en dépit des ventes nettes de devises de la BRH de l'ordre de 45 millions de dollars au 30 avril 2020 visant à contenir le taux de change. En effet, de 253 millions de dollars en moyenne mensuelle sur le premier trimestre de l'exercice, les importations sont passées à 328 milliards de dollars, 279 et 281 millions de dollars respectivement en janvier, février et mars 2020.
35. **En matière d'insécurité alimentaire, l'un des plus récents rapports du Programme Alimentaire Mondial (PAM) publié le 21 avril 2020 a classé Haïti parmi les dix (10) pays ayant fait face aux pires crises alimentaires en 2019.** Le rapport mentionne que 3.7 millions d'habitants, soit 35% de la population, étaient en situation de crise et avaient besoin d'une assistance urgente au dernier trimestre 2019. Cette situation risquerait s'aggraver étant donné que le nombre de personnes souffrant sévèrement de la faim pourrait doubler en raison de la pandémie de COVID-19.
- **Finances publiques**
36. **En plus de conditions économiques défavorables caractérisées par une forte contraction de l'économie nationale et conséquemment de la réduction de la base taxable, les finances publiques haïtiennes sont largement affectées par la récession économique mondiale, notamment la baisse de la demande mondiale et la baisse des transferts reçus en raison des situations de confinement.** Les autorités haïtiennes ont consenti de grands efforts, en dépit de la raréfaction des ressources domestiques, en mobilisant d'autres instruments financiers pour mitiger les impacts pervers découlant des événements sociaux récents mais aussi de la propagation de la pandémie de COVID-19 en Haïti.
37. **La mobilisation des recettes fiscales et douanières est marquée par une contreperformance par rapport à l'objectif de la période, en dépit d'une infime augmentation en glissement annuel.** En effet, sur les sept mois de l'exercice, les recettes perçues ont bougé légèrement de 1% en glissement annuel. Ce niveau de mobilisation est certes en inadéquation aux besoins urgents de la population mais compréhensible par rapport aux différents chocs récents. Toutefois, les recettes collectées accusent un manque à percevoir de 5.6 milliards de gourdes sur la période, soit des réalisations de 46,1 milliards de gourdes collectées contre 51,7 milliards de gourdes prévues.
38. **Les dépenses de l'exercice accusent une progression compréhensible, en raison des efforts consentis pour mitiger les effets pervers de la COVID-19 en Haïti.** Les dépenses budgétaires totales accusent une hausse de 20%, imputable essentiellement aux différentes actions du Gouvernement pour faire face aux effets pervers de la COVID-19. Par ailleurs, les dépenses courantes (50,8 milliards de gourdes) occupent 97% des dépenses totales, et excèdent les recettes collectées. Donc, l'Etat a dû recourir à d'autres sources de financement pour honorer ses dépenses incompressibles notamment les traitements additionnels pour les policiers, et assurer le fonctionnement de l'Administration publique.
39. **Sur la période d'octobre 2019 à avril 2020, le déficit public et le financement de la BRH paraissent préoccupants.** A la fin du mois d'avril 2020, le solde budgétaire en base caisse est déficitaire de 28,4 milliards de gourdes. Aussi, le financement de la BRH atteint déjà la barre de 27 milliards de gourdes, accusant ainsi une nette augmentation de 26,9 milliards de gourdes par rapport à son niveau de fin avril 2019 (-202 millions de gourdes). Cette situation difficile découle en grande partie des actions du Gouvernement pour mitiger les effets pervers déjà provoqués par les séries « pays lock » conjugués à ceux survenus avec la pandémie de COVID-19, notamment la fermeture des hôtels, de quelques grands restaurants, magasins et aussi la fermeture momentanée de quelques usines.

40. **Le service de la dette publique a plus que doublé.** D'octobre 2019 à avril 2020, le service de la dette publique (incluant les bons du Trésor) a plus que doublé, passant de 13,4 milliards de gourdes en 2018-2019 à 30,2 milliards de gourdes cette année, soit 66% des recettes collectées. Toutefois, il faut noter qu'on a réalisé une émission nette de bons du trésor de 8,9 milliards de gourdes, légèrement en dessous des 10 milliards de gourdes convenus avec la BRH à la fin du mois de septembre.
41. **Globalement, le taux d'exécution des crédits du budget 2017-2018, reconduits en 2019- 2020, a atteint 53,7% à la fin du mois d'avril 2020.** Toutefois, on constate que certains secteurs ont déjà franchi la barre de 70% de consommation de leurs crédits, tels que le Ministère des Affaires Etrangères et des Cultes (MAEC), soit 76%, et la Cour de Cassation (74%), et l'Office de Protection du Citoyen (OPC), soit 72%.

- **Orientations de la politique monétaire**

42. **Les décisions de politique monétaire au cours de l'exercice fiscal 2019-2020 sont prises dans le souci, d'une part de lisser les fluctuations de la gourde et de juguler l'inflation, d'autre part de mitiger les effets de la pandémie de COVID-19.** Peu après l'épisode des «pays lock», la Banque Centrale a baissé les taux sur les bonds de manière à supporter le secteur privé des affaires. En outre, les coefficients de réserves obligatoires sur les passifs libellés en monnaie nationale ont été revus à la baisse de manière à libérer de la liquidité dans le système bancaire en vue d'assurer la disponibilité pour le gouvernement central en cas d'éventuelles requêtes d'émissions de billets de trésorerie. Peu après l'apparition du Coronavirus en Haïti, les mesures prises par la Banque Centrale consistent à renoncer aux frais relatifs aux virements effectués à travers le Système de Paiement Interbancaire Haïtien (SPIH) pendant la période du 23 mars au 30 juin 2020, à relever la limite des transactions via SPIH et à modifier les taux d'intérêt sur les bons.
43. **Sur les sept (7) mois écoulés de l'exercice, les interventions de la Banque Centrale sur le marché des changes ont été beaucoup moins importantes que celles de l'exercice fiscal précédent.** En vue de diminuer la pression sur le marché des changes et du même coup limiter les transmissions des effets négatifs de la dépréciation de la gourde à l'inflation, la Banque Centrale a effectué des ventes nettes de l'ordre de 45 millions de dollars contre 90 millions un an auparavant. En dépit des interventions de la BRH sur le marché des changes, la gourde s'est dépréciée de l'ordre de 10% contre 24% sur la même période de l'année précédente. Parallèlement, les réserves nettes ont baissé de 13% sur l'année pour s'établir à 651 millions de dollars au 30 avril 2020 contre 746 millions au 30 septembre 2019.

IV. CADRAGE MACROÉCONOMIQUE 2019-2020

a. Orientations du budget 2019-2020

44. **Le budget 2019-2020 est exceptionnel.** Il intervient, après huit (8) mois d'exécution de la Loi de Finances rectificative 2017-2018 reconduite, dans un contexte politique, social et économique difficile, exacerbé par la crise sanitaire liée à la pandémie de COVID-19.
45. **A environ quatre (4) mois de la fin de l'exercice fiscal, le budget 2019-2020 se propose d'une part, de régulariser les déséquilibres issus de l'exécution du budget rectificatif 2017-2018, d'autre part, de prendre en compte les réalités du moment.** En effet, certains Ministères et organismes publics ont déjà consommé plus de 70% de leur budget alors que les ressources mobilisables ont été surestimées ; le taux de change moyen sur lequel tablait le budget 2017-2018 était de 65 gourdes pour un dollar alors que le taux de change moyen sur les sept (7) mois écoulés de l'exercice 2019-2020 varie autour de 94 gourdes pour un dollar américain ; la pandémie de COVID-19 et l'insécurité font partie de la triste réalité haïtienne.

46. **Le budget 2019-2020 se veut réaliste et orienté vers l'efficacité d'actions.** En ce sens, le gouvernement vise quatre (4) principaux objectifs qui sont :
- (i) **L'implémentation du plan de réponses à la crise de COVID-19**, en référence à l'état d'urgence sanitaire décrété le 19 Mars 2020 ;
 - (ii) **le renforcement de la sécurité interne**, condition sine qua non d'une relance rapide de l'activité économique qui a été durement perturbée par les crises socio-politiques récentes ;
 - (iii) **la mise en œuvre d'actions sectorielles à résultats rapides et tangibles** pour le retour rapide à la stabilité politique et sociale, et à la relance économique;
 - (iv) **le redressement des finances publiques** empreintes des contreperformances dans la mobilisation des ressources internes et externes, et du poids important des dépenses de fonctionnement, du service de la dette et des dépenses extrabudgétaires telles que : la subvention du prix des produits pétroliers et du secteur de l'électricité.

b. Mesures et reformes pour l'atteinte des objectifs

47. **Pour la première fois, le document budgétaire inclura toutes les dépenses extrabudgétaires ainsi que toutes autres sources de financement.** Des efforts majeurs ont été consentis en vue de préparer un cadre budgétaire pour l'exercice fiscal en cours qui intègre toutes les dépenses de l'État, y compris les subventions et les transferts au secteur de l'énergie et leur financement, auparavant enregistrés hors du budget. En outre, l'intégralité du coût de la réponse du gouvernement à la crise de la COVID-19 sera prise en compte dans ce budget, en même temps que les appuis financiers extérieurs correspondants.
48. **Le recours au financement monétaire sera contenu dans les limites inscrites dans le budget et l'accumulation de nouveaux arriérés sera évitée.**
49. **En vue de renforcer la transparence des structures de prix des carburants et mieux se rapprocher des bonnes pratiques internationales, l'Etat s'engage à initier, au cours de cet exercice fiscal, le processus de révision de la plupart des composantes des structures de prix.** En effet, des appels d'offre pour l'importation des produits pétroliers seront lancés dans l'objectif de faire jouer la compétition et permettre à l'Etat de bénéficier de meilleurs premiums. En outre, les prix Platt's vont être utilisés comme prix de référence à la place de Caribbean Posting pour mieux refléter le coût réel des importations.
50. **Les autorités haïtiennes sont en phase de finalisation et d'adoption d'un Programme de référence avec le FMI dénommé SMP (Staff Monitored Program).** Ce dernier, négocié au cours de la période du 11 au 22 mai 2020 entre les services techniques du FMI et les autorités haïtiennes, s'articule autour de trois priorités :
- (i) renforcer les institutions et le cadre des politiques économiques ;
 - (ii) développer le filet de protection sociale ;
 - (iii) améliorer la transparence et la gouvernance.

La conclusion d'un SMP avec le FMI servirait à jouer un rôle catalytique en signalant aux autres Partenaires Techniques et Financiers (PTF) la volonté des autorités haïtiennes de progresser dans la mise en œuvre de politiques et de réformes nécessaires pour garantir la stabilité macroéconomique. A travers le programme de référence, les autorités haïtiennes se sont engagées sur environ 53 mesures dont 14 concernent les mesures préalables et structurelles et 6 des objectifs quantitatifs (voir annexe 1).

c. Principales hypothèses retenues pour les projections

51. **Les projections macroéconomiques présentées dans ce document se basent sur un certain nombre d'hypothèses qui sous-tendent les activités économiques pour les prochains mois.** Les principales hypothèses retenues sont les suivantes :
- i. Les résultats de croissance économique sont conditionnés par les séquelles des tumultes sociopolitiques en cascade qui ont affecté la première moitié de l'année fiscale et des préjudices inhérents à la pandémie de COVID-19 sur l'économie ;
 - ii. La consolidation de la stabilité politique sur le reste de l'exercice est nécessaire pour limiter le creusement de la contraction de l'économie ;
 - iii. La dépenses d'investissement seront concentrées dans les projets de mitigation de la pandémie de COVID-19 ;
 - iv. L'adoption et la mise en œuvre des mesures de réforme inscrites dans le programme de référence avec le FMI.
 - v. Le déficit budgétaire est plafonné à 6,2% du PIB avec des sources de financement pleinement identifiées.

d. Projections macroéconomiques pour 2019-2020

52. **Eu égard aux hypothèses formulées précédemment, la Direction des Etudes Economiques et Prévisions (DEEP) du MEF a élaboré le cadrage macroéconomique en faisant ressortir les projections des principales variables macroéconomiques.** En effet, le budget de l'exercice fiscal 2019-2020 est empreint du contexte politique et social difficile qui augure des perspectives macroéconomiques peu reluisantes. Le pays continue de subir les effets de la longue période d'agitation socio-politique qui a durement perturbé l'activité économique dans son ensemble. De plus, la situation est exacerbée par la crise sanitaire internationale due à la pandémie de COVID-19 affectant l'ensemble des économies de la planète. Dans son ensemble, l'exercice fiscal 2019-2020 sera marqué par un recul de l'activité économique de 3,6%, après celui de 1,8% enregistré en 2018-2019 ; et une inflation de 22,6% en moyenne annuelle, soit 5,3 points au-dessus du niveau enregistré en 2018-2019.
53. **La situation des finances publiques est toujours empreinte des séquelles de tensions sociopolitiques observées sur les derniers mois.** En dépit de la contraction prévue de l'économie, la pression fiscale en 2019-2020 devrait s'établir à 11,6% contre 10,9% l'exercice précédent. En conséquence, les besoins de financement passeront de 3,5 % du PIB en 2019 à 6,2% en 2020. Ces besoins seront financés respectivement par la Banque Centrale et les nouvelles émissions de billets de trésorerie.

Synthèse des résultats de la prévision de croissance
Cadre macroéconomique 20219-2020

Indicateurs macroéconomiques	Prévisions						
	2013-2014	2014-2015	2015-2016	2016-2017	2017-2018	2018-2019 est.	2019-2020
PIB							
à prix constant (en millions de gourdes)	15,439.00	15,626.00	15,853.00	16,039.00	16,277.00	15,977.07	15,408.84
variation annuelle	2.8%	1.2%	1.5%	1.2%	1.5%	-1.8%	-3.6%
PIB							
à prix courant (en millions de gourdes)	391,635	423,644	481,212	551,911	631,829	702,095	771,374
variation annuelle	7.4%	8.2%	13.6%	14.7%	14.5%	11.1%	9.9%
Déflateur du PIB							
Variation annuelle	25.37	27.11	30.35	34.41	38.82	43.94	50.06
	4.5%	6.9%	12.0%	13.4%	12.8%	13.2%	13.9%
Inflation							
en glissement annuel	5.3	11.3	12.5	15.4	14.6	20.1	24.0
en moyenne annuelle	3.9	7.5	13.4	14.7	13.6	17.3	22.6
Recettes totales en millions de gourdes (1)							
variation	47,107.1	56,794.1	66,077.8	74,971.5	79,620.5	76,364.3	89,339.9
	5.8%	20.6%	16.3%	13.5%	6.2%	-4.1%	17.0%
Dépenses courantes en millions de gourdes (2)	45,109.0	48,156.9	57,433.0	63,924.0	76,286.4	85,403.2	120,964.5
Dépenses d'investissement (Trésor public (PIP)) en millions de gourdes (3)	7,404.0	6,219.0	5,931.0	5,955.0	7,598.5	2,645.3	23,700.0
Dépenses totales en millions de gourdes	100,494.1	97,415.7	100,687.6	103,803.0	110,897.6	116,574.0	180,114.0
Solde Global de l'Administration Centrale (hors EDH) en millions de Gourdes	-5,405.9	2,418.2	2,713.8	5,092.5	-4,264.4	-11,684.1	-31,624.6
Déficit Public du Secteur non Financier (incluant EDH, lettres de virement) en millions de Gourdes		-16,866.0	-5,652.0	-6,999.0	-19,981.0	21,544.6	-46,282.5
Bons du Trésor et autres sources du secteur financier en millions de gourdes	855.0	-4,130.0	3,228.0	3,599.0	3,135.0	13,242.4	55,601.0
- Emissions nettes de bons du trésor						3,614.6	25,421.0
- Financement BRH						9,627.8	30,180.0
Pression fiscale	12.0%	13.4%	13.7%	13.6%	12.6%	10.9%	11.6%

Source :MEF/DEEP

version du 29 mai 2020

Taux de croissance du PIB par secteur	Réalizations					Prévision	
	2014	2015	2016	2017	2018	2019 est	2020
Variation annuelle							
PIB réel	2.8	1.2	1.5	1.2	1.5	-1.8	-3.6
PIB non agricole	4.0	3.0	1.0	1.3	1.6	-1.0	-3.7
Valeur ajoutée brute	2.8	1.0	1.5	1.1	1.4	-1.9	-3.7
Impôts et subventions sur les produits	3.3	3.8	0.4	2.1	1.9	-1.0	-2.2
Secteur primaire	-1.4	-5.4	3.0	0.9	1.0	-5.1	-3.2
Agriculture, sylviculture, élevage, chasse, pêche	-1.5	-5.4	3.1	0.8	1.0	-5.1	-3.2
Industries extractives	5.6	5.3	0.0	5.0	0.0	-1.9	-4.0
Secteur secondaire	5.5	3.2	0.8	0.9	1.7	-1.1	-2.8
Industries manufacturières	2.7	4.6	1.5	1.0	1.2	-2.1	-3.7
Electricité, gaz et eau	1.4	0.0	2.9	1.4	0.0	-1.2	-3.0
Construction	7.9	2.3	0.2	0.9	2.1	-0.3	-2.1
Secteur des Services	3.6	2.9	1.2	1.2	1.5	-1.0	-4.2
Commerce, restaurants, hôtels	4.2	2.8	0.7	1.1	0.9	-2.3	-5.8
Transports et communications	3.7	2.7	0.4	1.0	1.0	1.2	-2.1
Autres services marchands	5.1	2.1	2.6	1.6	2.4	-0.5	-2.0
Services non marchands	2.0	3.3	1.5	0.8	2.2	0.8	-1.8
Branche fictive	6.2	1.7	1.1	0.3	0.6	-0.2	-0.2

Source: DEE

V.- CADRAGE MACROÉCONOMIQUE À MOYEN TERME

54. **En dépit du fait que les prévisions macroéconomiques pour 2020 et 2021 seront surtout dominées par les effets de la crise de COVID-19 sur l'économie, les autorités haïtiennes entendent tout mettre en œuvre pour revenir au niveau de la croissance potentielle à moyen terme et à un recul de l'inflation.** Les activités économiques seront reprises progressivement au cours de l'année 2021 pour rebondir à une croissance autour de 2% à moyen terme, soutenue par une reprise des transferts des travailleurs migrants et une hausse de l'investissement public. Les autorités fiscales et monétaires s'évertueront à conjuguer la politique budgétaire et monétaire de manière à ramener l'inflation sous la barre de 10% d'ici à 2025.
55. **La réalisation de ces objectifs suppose une mobilisation accrue des recettes via la relance des réformes structurelles en 2021.** L'objectif étant de retourner à une pression fiscale de 13.4% d'ici à 2023, ce qui donnera plus de marge pour contenir le déficit du secteur public non financier autour de 3.2% du PIB à moyen terme.
56. **Des efforts seront consentis pour contenir le fardeau de la dette dans une fourchette acceptable.** En effet, la dette publique devrait dépasser 50% du PIB à la fin de l'exercice fiscal 2019-2020 avant de se stabiliser. Toutefois, les risques pour la soutenabilité de la dette à long terme restent élevés à cause de la vulnérabilité d'Haïti aux catastrophes naturelles.

VI.- FACTEURS DE RISQUE AUX PERSPECTIVES DE CROISSANCE A MOYEN TERME

Sur les quatre prochaines années, l'activité économique pourrait être soumise à des risques qui, selon leur nature, mettraient en difficulté, à des degrés différents, la stabilité macroéconomique. Parmi les risques, il conviendrait de souligner la détérioration du climat sociopolitique, l'insuffisance du cadre légal et institutionnel, la faiblesse des politiques sectorielles, des chocs économiques et climatiques.

- *La détérioration du climat sociopolitique.*- Il est prévu de réaliser des élections dans l'intervalle 2020-2022. Or, dans le passé récent, les périodes électorales sont toujours empreintes de protestations et de mécontentements, ce qui a toujours nui à la stabilité sociopolitique. Et certainement de telles incidences se font sentir sur l'ensemble de l'économie en général et sur l'investissement privé en particulier ;
- *La persistance des déséquilibres macroéconomiques.* - La croissance économique étant structurellement instable et erratique, la protection des ménages et des actifs devient un impératif pour éviter de continuer de maintenir un cercle vicieux et d'alimenter la pauvreté. L'exposition du pays aux chocs externes accroît la vulnérabilité de l'économie et menace la stabilité macroéconomique. Ainsi, les fluctuations des prix des produits de base sur le marché international et la forte concentration des exportations haïtiennes au marché américain s'avèrent des préoccupations de politiques publiques.
- *La menace climatique.*- Les catastrophes naturelles entraînent des pertes moyennes annuelles de l'ordre de 2% du PIB alors que la croissance doit être suffisamment élevée pour éviter une constante détérioration des conditions de vie. Sur la période 1997 à 2016⁵, Haïti fait partie des trois pays dans le monde où l'Indice Global de Risque Climatique est le plus élevé. Compte tenu du fait que l'agriculture haïtienne est largement vulnérable aux chocs naturels, toute inondation et/ou sécheresse, tout changement climatique sur les prochaines années réduiraient les perspectives de croissance du secteur agricole.
- *Le resserrement du financement.* - La problématique du financement de l'économie reste et demeure une préoccupation majeure pour le pays. Les outils innovants (certificats de trésorerie de long terme, des bons spéciaux etc.) s'avèrent nécessaires pour augmenter la capacité d'intervention de l'Etat ;
- *La faiblesse de politiques sectorielles.* En dépit de l'identification des secteurs jugés prioritaires, il n'existe pas d'orientations clairement définies quant à leur développement. En plus, certaines contraintes d'ordre structurel demeurent. Par conséquent, les perspectives de croissance souffrent souvent d'un manque d'ancrage dans les politiques sectorielles, ce qui est de nature à fragiliser le cadre macroéconomique et l'atteinte des objectifs de croissance.

⁵ Source : <https://germanwatch.org/en/download/20432.pdf>

**PRÉSENTATION DES PROGRAMMES
BUDGETAIRES DU MSPP**

1. PRESENTATION DU BUDGET PROGRAMME DU MSPP

1.1 Méthodologie et propositions du MSPP pour un budget programme 2019-2020

En tant que Ministère pilote pour l'élaboration d'un budget programme depuis 2018, le MSPP a tout d'abord défini les programmes budgétaires ainsi que les objectifs et les actions correspondants. La loi organique du MSPP étant définie par Direction et Unité, les budgets sont encore élaborés par chacune des entités. Par conséquent, dans le cadre de l'expérimentation du budget programme, le MSPP a tout d'abord identifié les directions et entités dont le mandat était associé avec chacun des programmes et actions. Le budget a ensuite été élaboré en associant les budgets de chacune des entités à son programme et ses actions respectives.

Le tableau de la page suivante présente les programmes et actions identifiées par le MSPP dans le cadre du budget programme ainsi que les entités (directions, unités, institutions) du MSPP dont le mandat actuel correspond à chaque programme.

Les quatre programmes identifiés par le MSPP sont :

- Pilotage et soutien à la politique sanitaire ou administration générale
- Prévention et sécurité sanitaire
- Offre et accès aux soins
- Population

1.2 Résumé du budget 2019-2020 du MSPP

PROGRAMME		CREDITS DE PAIEMENTS (CP) 2019-2020		
		CREDITS DE FONCTIONNEMENT	CREDITS D'INVESTISSEMENT	TOTAL
1313	MINISTERE DE LA SANTE PUBLIQUE ET DE LA POPULATION	5,247,433,880.72	16,411,427,395.	21,658,861,275.69
TITRE I	Dépenses de Personnel	4,381,069,276.37	-	4,381,069,276.37
TITRE II	Dépenses de Biens et Services	610,042,343.25	15,015,976,649.50	15,626,018,992.75
TITRE III	Dépenses d'Immobilisations	69,294,431.10	1,395,450,745.47	1,464,745,176.57
TITRE VI	Autres dépenses publiques	187,027,830.00		187,027,830.00
PILOTAGE ET SOUTIEN A LA POLITIQUE SANITAIRE OU ADMINISTRATION GENERALE		1,313,662,536.49	73,909,711.00	1,387,572,247.49
PREVENTION ET SECURITE SANITAIRE		412,322,526.15	14,999,665,222.40	15,411,987,748.55
OFFRE ET ACCES AUX SOINS		3,429,954,318.08	1,337,852,461.57	4,767,806,779.65
POPULATION		91,494,500,00	-	91,494,500,00

PROGRAMMES	% du budget
PILOTAGE ET SOUTIEN A LA POLITIQUE SANITAIRE OU ADMINISTRATION GENERALE	6.4 %
PREVENTION ET SECURITE SANITAIRE (*)	71.2%
OFFRE ET ACCES AUX SOINS	22.0%
POPULATION	0.4%

(*) Le programme PREVENTION ET SECURITE SANITAIRE inclut un montant de 14,917,713,715 Gourdes sur les crédits d'investissement pour la mise en œuvre du Plan de Réponse à la pandémie du Coronavirus (11,008,713,715 gourdes sur le Trésor Public et 3,909,000 sur les Ressources Externes.

REGROUPEMENT DES DIRECTIONS ET INSTITUTIONS POUR LE BUDGET PROGRAMME DU MSPP 2019-2020 - NIVEAU ACTIONS					
PROGRAMMES	MANDAT	ACTIONS	DIRECTIONS CIBLEES		INSTITUTIONS
			CENTRALES	DEPARTE- MENTALES	
PILOTAGE ET SOUTIEN A LA POLITIQUE SANITAIRE	Appuyer en interne les agents de l'Administration du programme dans la réalisation de leurs missions, en favorisant l'amélioration des conditions de travail, la bonne gouvernance et la modernisation. Elle regroupe l'ensemble des structures transversales du Ministère devant venir en appui aux structures techniques sectorielles.	✓ Pilotage de la stratégie ministérielle	BM, DG UEP, UADS, UJ, UCRP, UNGUS		
		✓ Coordination administrative <ul style="list-style-type: none"> • Gestion des ressources humaines • Orienter, superviser et coordonner l'action des directions et unités du ministère • S'assurer que les services du ministère reçoivent les ressources dont ils ont besoin en quantité et en qualité, que ces ressources sont utilisées en totalité et conforme aux plans et programmes d'activités 	DRH DFPSS DAB DOSS DSI UC CIFAS UGP	10 Directions départementales Coordinations d'UAS	
PREVENTION ET SECURITE SANITAIRE	Sensibilisation et éducation des populations sur les thèmes de l'hygiène et des maladies, la vaccination, la surveillance épidémiologique, le contrôle de qualité des médicaments et la coordination de tous les programmes nationaux de santé. Les priorités du programme reposent sur les actions de promotion sanitaire, l'appropriation des méthodes de lutte contre les maladies.	Activités de prévention, de lutte contre les maladies et promotion de la santé :	UCNPV		
		✓ Surveillance épidémiologique/veille sanitaire	DELR, LNSP		
		✓ Vaccination			
		✓ Hygiène sanitaire	DPSPE		
		✓ Education et sensibilisation sur les pathologies	DPSPE		
		✓ Contrôle de la qualité des médicaments et des produits spécifiques	DPMMT		
		✓ Protection maternelle et infantile	DSF, UCPNANu		
✓ Prévention et lutte contre les maladies transmissibles et non transmissibles	RNC, PNST, UCP (PNCM, PNLS, PNLT) USM (DPSPE)				
OFFRE ET ACCES AUX SOINS	Arriver à offrir des soins de qualité et permettre à l'ensemble de la population d'accéder équitablement à ces soins.	Actions liées aux activités de soins, à l'accès aux médicaments, au transfert et à l'évacuation sanitaire, au développement des infrastructures sanitaires, à la maintenance des équipements et au développement des ressources humaines.	Coûts des constructions du budget investissement		Fonctionnement des Hôpitaux Institutions sanitaires (HCR, CAL, CSL, etc) Autres structures de santé (CDAI, etc)
		✓ Développement, équipement et maintenance des infrastructures sanitaires			
		✓ Développement des ressources humaines du secteur sanitaire	Coûts des RH des institutions		
		✓ Accès aux médicaments et aux produits spécifiques	Médicaments des programmes		
		✓ Transferts et évacuation sanitaire	CAN		
POPULATION	Elaborer et assurer la mise en œuvre et le suivi d'une politique de population rationnelle et adaptée à l'environnement socio-économique du pays, axée sur le concept de développement humain durable	✓ Stratégie en matière de population	DPDH		
		✓ Programmes de population			
		✓ Etudes/recherches sur les phénomènes démographiques			

2. PROGRAMME 'PILOTAGE ET SOUTIEN A LA POLITIQUE SANITAIRE ET COORDINATION ADMINISTRATIVE

2.1 Présentation du programme

Le programme « Pilotage et Soutien » à la Politique de santé a pour but principal d'appuyer en interne les programmes opérationnels du Ministère de la Santé dans la réalisation de leurs missions, en favorisant l'amélioration des conditions de travail, la bonne gouvernance et la modernisation des structures et des modes de gestion. Il a pour objet la gestion des ressources humaines, matérielles et financières, la coordination, le contrôle, l'animation et la supervision des activités du département

2.2 Actions du programme

Les actions du programme sont composées :

- Pilotage de la stratégie du ministère ; cette action recouvre :
 - La mise en œuvre des politiques, le suivi et l'exécution de celles-ci au niveau central et au niveau des services déconcentrés ;
 - La conception des politiques sanitaire et de population ;
 - La mise en œuvre des politiques sanitaire et de population ;
 - Le pilotage budgétaire et financier et celui de l'ensemble des procédures de gestion administrative du ministère.
- Coordination administrative :
 - Le programme met à disposition des autres programmes l'expertise et les compétences dans les domaines de l'administration, finances, comptabilité, gestion des ressources humaines, patrimoine immobilier, moyens généraux, système d'information, informatique, bureautique, documentation archivage, courrier, secrétariat, reprographie ; services intérieurs ; production des données statistiques (interne et externe); communication; juridique-contentieux.

2.3 Structures et entités du MSPP qui composent les actions de ce programme

Action	Structures du MSPP
Pilotage de la stratégie du ministère	<ul style="list-style-type: none"> - Bureau du Ministre - Direction Générale - Unité d'Études et de Programmation (UEP) - Unité d'Appui à la Décentralisation Sanitaire (UADS) - Unité Juridique (UJ) - Unité de Communication et des Relations Publiques (UCRP) - Unité Nationale de Gestion des Urgences Sanitaires (UNGUS)
Coordination administrative	<ul style="list-style-type: none"> - Direction des Ressources Humaines (RDH) - Direction de la Formation et du Perfectionnement en Sciences de la Santé (DFPSS) - Direction de l'Administration et du Budget (DAB) - Direction d'Organisation des Services de Santé (DOSS) - Direction des Soins Infirmiers (DSI) - Unité de Contractualisation (UC) - Centre d'Information et de Formation en Administration de la Santé (CIFAS) - Unité de Gestion des Programmes (UGP) - Direction Sanitaire de l'Artibonite (DSA) - Direction Sanitaire du Centre (DSC) - Direction Sanitaire de la Grande-Anse (DSGA) - Direction Sanitaire des Nippes (DSNi) - Direction Sanitaire du Nord (DSN) - Direction Sanitaire du Nord-Est (DSNE) - Direction Sanitaire du Nord-Ouest (DSNO) - Direction Sanitaire de l'Ouest (DSO) - Direction Sanitaire du Sud (DSS) - Direction Sanitaire du Sud-Est (DSSE)

2.5 Cadre de performance du programme : résultats et indicateurs

Programme : Pilotage et soutien à la politique sanitaire ou administration générale				
Actions	Principaux résultats attendus	Indicateurs	Périodicité	Sources de vérification
Pilotage de la stratégie ministérielle	Plan directeur 2012-2022 -évalué et Plan 2020-2030 planifié suivant les nouvelles priorités identifiées	Plan Directeur 2012-2022 évalué et Plan Directeur 2020-2030 planifié		Documents disponibles
	Plan de mise en œuvre de la gestion du Coronavirus exécuté et suivi	Pourcentage du plan de mise en œuvre de la gestion du Coronavirus exécuté	Mensuel	Rapports des activités
	Tables sectorielles centrales réalisées	Nombre de tables sectorielles centrales réalisées	Trimestrielle	Rapport des rencontres
	Tables sectorielles départementales réalisées	Nombre de tables sectorielles départementales réalisées	Trimestrielle	Rapport des rencontres
	Lois soumises au parlement en 2013 actualisées et propositions de nouvelles lois élaborées	Nombre de lois actualisées et nombre de nouvelles propositions	Trimestrielle	Documents de lois révisés
Coordination administrative	100% des FIOPS 2019-2020 sont décaissés	Pourcentage des FIOPS 2019-2020 transmises par MPCE au MEF et décaissé	Trimestrielle	Rapports de suivi de la mise en œuvre du PIP 2019-2020
	Caisses Electroniques implantées dans les institutions	Nombre d'Hôpitaux et d'institutions utilisant une caisse électronique pour la gestion	Trimestrielle	Visites de supervision et rapports de la DAB
	Référentiel emploi – compétences révisé	Version révisée du référentiel emploi compétence disponible et diffusée		Document REC révisé disponible

2.6 Budget du programme pour 2019-2020 par action

MSPP- PROGRAMME PILOTAGE ET SOUTIEN A LA POLITIQUE SANITAIRE ET ADMINISTRATION GENERALE				
ACTIONS/TITRES		CREDITS DE PAIEMENTS (CP) 2019-2020		
		FONCTIONNEMENT	INVESTISSEMENT	TOTAL
PILOTAGE ET SOUTIEN A LA POLITIQUE SANITAIRE OU ADMINISTRATION GENERALE		1,313,162,536.49	73,909,711.00	1,387,572,247.49
TITRE I	Dépenses de Personnel	1,092,474,915.78	-	1,092,474,915.78
TITRE II	Dépenses de Biens et Services	23,431,533.01	16,311,427.10	39,742,960.11
TITRE III	Dépenses d'Immobilisations	10,728,257.70	57,598,283.90	68,326,541.60
TITRE VI	Autres dépenses publiques	187,027,830.00	-	187,027,830.00
1- PILOTAGE DE LA STRATEGIE MINISTERIELLE		539,400,407.88	16,311,427.10	555,947,919.98
TITRE I	Dépenses de Personnel	445,135,086.19		445,135,086.19
TITRE II	Dépenses de Biens et Services	987,491.69	16,311,427.10	17,298,918.79
TITRE III	Dépenses d'Immobilisations		-	
TITRE VI	Autres dépenses publiques	93,513,915.00		93,513,915.00
2-COORDINATION ADMINISTRATIVE		774,026,043.61	57,598,283.90	831,624,327.51
TITRE I	Dépenses de Personnel	647,339,829.59		647,339,829.59
TITRE II	Dépenses de Biens et Services	22,444,041.32		22,444,041.32
TITRE III	Dépenses d'Immobilisations	10,728,257.70	57,598,283.90	68,326,541.60
TITRE VI	Autres dépenses publiques		-	

3. PROGRAMME 'PREVENTION ET SECURITE SANITAIRE'

3.1 Présentation du Programme

Ce Programme couvre toutes les activités liées à la sensibilisation et à l'éducation des populations sur les thèmes de l'hygiène et des maladies, la vaccination, la surveillance épidémiologique, le contrôle de qualité des médicaments et la coordination de tous les programmes nationaux de santé. Les priorités du programme reposent sur les actions de promotion sanitaire, l'appropriation des méthodes de lutte contre les maladies.

3.2 Actions du programme

Activités de prévention et lutte contre les maladies et promotion de la santé :

- Surveillance épidémiologique/veille sanitaire
- Vaccination
- Hygiène sanitaire
- Education et sensibilisation sur les pathologies
- Contrôle de la qualité des médicaments et des produits spécifiques
- Protection maternelle et infantile
- Prévention et lutte contre les maladies transmissibles et non transmissibles incluant la gestion du Coronavirus

PROGRAMME : PREVENTION ET SECURITE SANITAIRE	
<p>✓ Prévention et lutte contre les maladies transmissibles et non transmissibles</p>	<ul style="list-style-type: none"> • Mise en œuvre du plan de préparation et de réponse du MSPP au Coronavirus (voir plan officiel publié en mars 2020) avec : 14,917,713,715 Gourdes prévu sur les crédits d'investissement dont 11,008,713,715 gourdes sur les fonds du Trésor Public et 3,909,000 sur les fonds des Ressources Externes : <ul style="list-style-type: none"> - Dépistage systématique du COVID-19 et des maladies apparentées au niveau du pays ; - Prise en charge des cas suspects, des personnes contact et des malades ; - Mise en place du dispositif national de réponse à la pandémie ; - Développement et mise en œuvre de mécanismes d'articulation intra et intersectorielle ; - Renforcement des mécanismes de coopération internationale pour la gestion de l'épidémie ; • Consolidation des acquis des programmes de lutte et de prévention contre les maladies transmissibles et intensification de la lutte contre les maladies émergentes et endémiques : <ul style="list-style-type: none"> - Poursuite de la mise en œuvre des programmes de prévention et de lutte contre les principales maladies transmissibles (VIH/SIDA, tuberculose, malaria, choléra, Coronavirus, etc) - Poursuite des interventions de lutte contre les maladies vectorielles et des traitements de gîtes larvaires et séances de fumigation ; - Renforcement de la prise en charge des cas de maladies émergentes dans l'ensemble des institutions de santé ; - Poursuite de la mise en œuvre des activités de promotion de comportements sains contre les maladies non transmissibles et de leur dépistage ; - Renforcement de la surveillance des autres phénomènes : mortalité, accidents, violences. • Mise en œuvre de programmes de promotion et des plans d'action de santé mentale pour assurer l'intégration des activités de santé mentale dans les dix départements géographiques <ul style="list-style-type: none"> - Intégration de la santé mentale dans deux hôpitaux départementaux : Nord et Sud ; - Poursuite des activités de la campagne de sensibilisation à l'autisme ; - Mise en place des cellules de santé mentale au niveau de deux HCR (Arcachon et Bon Repos).

3.5 Cadre de performance du programme : résultats et indicateurs

Programme : Prévention et Sécurité Sanitaire				
Actions	Principaux résultats attendus	Indicateurs	Périodicité	Sources de vérification
Surveillance épidémiologique /veille sanitaire	Les maladies transmissibles et non transmissibles sont contrôlées à travers un système de surveillance et de laboratoires fonctionnel	Les rapports de surveillance épidémiologique fournissent l'information pour la prise de décision en temps réel sur une base régulière	Mensuelle	Rapports de surveillance pour l'ensemble des maladies
	Salles de situation fonctionnelles dans les 10 départements	Nombre de salles de situation fonctionnelles	Trimestrielle	Rapports des rencontres
Vaccination	Disponibilité de la chaîne de froid dans 100 % des institutions	Nombre d'Institutions disposant d'une chaîne de froid fonctionnelle	Trimestrielle	Rapport service Logistique DPEV
	Stocks de vaccins traditionnels disponibles dans les institutions	Taux de couverture vaccinale	Trimestrielle	Rapport mensuel de routine

Programme : Prévention et Sécurité Sanitaire				
Actions	Principaux résultats attendus	Indicateurs	Périodicité	Sources de vérification
Surveillance épidémiologique / veille sanitaire	Les maladies transmissibles et non transmissibles sont contrôlées à travers un système de surveillance et de laboratoires fonctionnel	Les rapports de surveillance épidémiologique fournissent l'information pour la prise de décision en temps réel sur une base régulière	Mensuelle	Rapports de surveillance pour l'ensemble des maladies
	Salles de situation fonctionnelles dans les 10 départements	Nombre de salles de situation fonctionnelles	Trimestrielle	Rapports des rencontres
Hygiène sanitaire	Application des normes de gestion des déchets dans les institutions de santé	Pourcentage des institutions de santé qui appliquent le protocole de gestion des déchets	Trimestrielle	Rapports de supervision niveau département
Education et sensibilisation sur les pathologies	Comité de santé de contrôle de l'infection tuberculose mise en place dans les institutions	Nombre de Comités de santé de contrôle de l'infection tuberculose mise en place	Trimestrielle	Rapport des rencontres
	Les activités de promotion de comportement sain sont mises en œuvre	Nombre de personnes dépistées dans le cadre des activités de promotion de comportement sain	Trimestrielle	Rapports d'activités
		Nombre de cliniques de ministère /organismes autonomes touchées dans le cadre de la promotion de comportement sain	Trimestrielle	Rapports d'activités
Contrôle de la qualité des médicaments et des produits spécifiques	Commission Nationale du Médicament fonctionnelle	Nombre de recommandations issues de la Commission Nationale du Médicament	Trimestrielle	Rapports des rencontres
	Système national harmonisé d'Information sur la Gestion Logistique (SIGL) des médicaments essentiels et autres produits de santé en place	Degré de fonctionnalité du SIGL des médicaments	Trimestrielle	Rapports de la DPMMT
Protection maternelle et infantile	Système Surveillance et riposte des décès maternels opérationnels	Nombre de décès maternels investigués sur la période	Trimestrielle	Rapport de surveillance
	Partogramme utilisé au cours de l'accouchement	Nombre d'accouchement pour lequel le partogramme a été utilisé. Nombre de cas d'urgences obstétricales prises en charges	Trimestrielle	Rapport mensuel des services
Prévention et lutte contre les maladies transmissibles et non transmissibles	Programme de lutte et de prévention contre les maladies transmissibles consolidées	Plan de réponse au Coronavirus mis en œuvre selon les normes	Mensuelle	Rapports DELR
		Nombre d'institutions intégrant le réseau national de surveillance	Mensuelle	Rapports DELR
		Nombre de gîtes larvaires traitées	Mensuelle	Rapports prog. malaria

3.6 Budget du programme pour 2019-2020 par action

MSPP- PROGRAMME PREVENTION ET SECURITE SANITAIRE				
ACTIONS/TITRES		CREDITS DE PAIEMENTS (CP) 2019-2020		
		FONCTIONNEMENT	INVESTISSEMENT	TOTAL
PREVENTION ET SECURITE SANITAIRE		412,322,526.15	14,999,665,222.40	15,411,987,748.55
TITRE I	Dépenses de Personnel	139,475,060.00	-	139,475,060.00
TITRE II	Dépenses de Biens et Services	247,651,440.15	14,999,665,222.40	15,247,316,662.55
TITRE III	Dépenses d'Immobilisations	25,196,026.00	-	25,196,026.00
TITRE VI	Autres dépenses publiques	-	-	-
1- SURVEILLANCE EPIDEMIOLOGIQUE / VEILLE SANITAIRE		61,457,550.00	-	61,457,550.00
TITRE I	Dépenses de Personnel	26,336,440.00		26,336,440.00
TITRE II	Dépenses de Biens et Services	29,388,012.00		29,388,012.00
TITRE III	Dépenses d'Immobilisations	5,733,098.00		5,733,098.00
TITRE VI	Autres dépenses publiques			
2- VACCINATION		135,307,208.48	-	135,307,208.48
TITRE I	Dépenses de Personnel	15,742,500.00		15,742,500.00
TITRE II	Dépenses de Biens et Services	114,613,758.48		114,613,758.48
TITRE III	Dépenses d'Immobilisations	4,950,950.00		4,950,950.00
TITRE VI	Autres dépenses publiques		-	
3-HYGIENE SANITAIRE		22,426,596.50	5,562,179.75	27,988,776.25
TITRE I	Dépenses de Personnel	9,144,980.00		9,144,980.00
TITRE II	Dépenses de Biens et Services	9,444,049.00	5,562,179.75	15,006,228.75
TITRE III	Dépenses d'Immobilisations	3,837,567.50		3,837,567.50
TITRE VI	Autres dépenses publiques		-	
4-EDUCATION ET SENSIBILISATION SUR LES PATHOLOGIES		22,426,596.50	1,389,327.65	23,815,924.15
TITRE I	Dépenses de Personnel	9,144,980.00		9,144,980.00
TITRE II	Dépenses de Biens et Services	9,444,049.00	1,389,327.65	10,833,376.65
TITRE III	Dépenses d'Immobilisations	3,837,567.50		3,837,567.50
TITRE VI	Autres dépenses publiques		-	
5-CONTROLE DE LA QUALITE DES MEDICAMENTS ET DES PRODUITS SPECIFIQUES		62,843,130.00	-	62,843,130.00
TITRE I	Dépenses de Personnel	35,006,400.00		35,006,400.00
TITRE II	Dépenses de Biens et Services	25,128,820.00		25,128,820.00
TITRE III	Dépenses d'Immobilisations	2,707,910.00		2,707,910.00
TITRE VI	Autres dépenses publiques		-	
6-PROTECTION MATERNELLE ET INFANTILE		42,744,032.17	30,000,000.00	72,744,032.17
TITRE I	Dépenses de Personnel	16,090,000.00		16,090,000.00
TITRE II	Dépenses de Biens et Services	25,498,599.17	30,000,000.00	55,498,599.17
TITRE III	Dépenses d'Immobilisations	1,155,433.00		1,155,433.00
TITRE VI	Autres dépenses publiques		-	

MSPP- PROGRAMME PREVENTION ET SECURITE SANITAIRE				
ACTIONS/TITRES		CREDITS DE PAIEMENTS (CP) 2019-2020		
		FONCTIONNEMENT	INVESTISSEMENT	TOTAL
7-PREVENTION ET LUTTE CONTRE LES MALADIES TRANSMISSIBLES ET NON TRANSMISSIBLES		65,117,412.50	14,962,713,715.00	15,027,831,127.50
TITRE I	Dépenses de Personnel	28,009,760.00		28,009,760.00
TITRE II	Dépenses de Biens et Services	34,134,152.50	14,962,713,715.00	14,996,847,867.50
TITRE III	Dépenses d'Immobilisations	2,973,500.00		2,973,500.00
TITRE VI	Autres dépenses publiques		-	

4. PROGRAMME 'OFFRE ET ACCES AUX SOINS'

4.1 Présentation du Programme

Ce programme concerne les actions visant à offrir des soins de qualité à l'ensemble de la population et à leur permettre d'accéder équitablement des soins.

4.2 Actions du programme

- Développement, équipement et maintenance des infrastructures sanitaires
- Développement des ressources humaines du secteur sanitaire
- Accès aux médicaments et aux produits spécifiques
- Transfert et évacuation sanitaire

4.3 Structures et entités du MSPP qui composent les actions de ce programme

Action	Structures du MSPP
Développement, équipement et maintenance des infrastructures sanitaires	<ul style="list-style-type: none"> - Fonctionnement des hôpitaux et autres structures sanitaires <ul style="list-style-type: none"> • Hôpital de l'Université d'État d'Haïti (HUEH) • Sanatorium de Port au Prince • Hôpital La Paix • Maternité Isaïe Jeanty (MIJO) • Centre Psychiatrique Mars & Kline • Les 10 hôpitaux départementaux • Les 500 Institutions de Santé Public et mixtes (HCR, CS, etc) • Autres structures de santé : CDAI, etc - Coûts de construction des infrastructures du programme d'investissement public - Renforcement de la capacité résolutive et de prise en charge au niveau des institutions de santé;
Développement des ressources humaines du secteur sanitaire	<ul style="list-style-type: none"> - Écoles de formation : <ul style="list-style-type: none"> • Faculté de Médecine et de Pharmacie • Ecole nationale d'Infirmières de Port au Prince • Ecole d'infirmières des sages femmes • Autres écoles de formation
Accès au médicament et aux produits spécifiques	<ul style="list-style-type: none"> - Coûts des médicaments pour les institutions (montant pour chaque programme)
Transferts et évacuations sanitaire	<ul style="list-style-type: none"> - Centre Ambulancier National (incluant les centres régionaux) - Prise en charge des urgences

4.4 Activités du programme pour 2019-2020

PROGRAMME : OFFRE ET ACCES AUX SOINS (Actions liées aux activités de soins à l'accès aux médicaments, au transfert et à l'évacuation sanitaire, au développement des infrastructures sanitaires, à la maintenance des équipements et au développement des ressources humaines)	
✓ Développement, équipement et maintenance des infrastructures sanitaires	<ul style="list-style-type: none"> • Réforme de la gestion hospitalière ; <ul style="list-style-type: none"> - Poursuite de la réflexion sur la réforme de la gestion hospitalière - Proposition et recommandations pour la mise en œuvre de cette réforme et particulièrement de l'autonomie des Hôpitaux. - Poursuite des rencontres régulières entre les Directeurs des principaux hôpitaux et la Haute Direction du MSPP et selon les besoins de la prise en charge ; • Amélioration de l'accès aux soins de santé avec la construction ou la réhabilitation des infrastructures sanitaires ; <ul style="list-style-type: none"> - <u>Poursuite des réhabilitations</u> des infrastructures de santé affectées par l'ouragan Matthew : 18 avec les fonds du programme d'investissement public (7 dans le Sud, 5 dans la Grande-Anse, 6 dans les Nippes); - <u>Finalisation des travaux de construction</u> de l'HUEH et du HCR Simbi Continental ; - <u>Finalisation des travaux de construction et de réhabilitation</u> de 36 infrastructures de santé : 7 dans les Nippes (Transf. CDI Anse à Veau, Centre Transfusion.Sanguine, CSL Saut du Baril, CSL Baradères, CSL Plaisance du Sud, Lièvre/Petit Trou de Nippes, Mussote/Paillant), 5 dans la Grande-Anse (Carcasse/Les Irois, Bas Liverne/Dame Marie, Bariadelle /Dame Marie, Petite Rivière/Dame Marie, Hop. Beaumont), 6 dans le Sud (CSL Tiburon, CSL Roche à Bateau, CSL La Cahouane/Tiburon, Centre amb. Sud, Quatre Chemins, Dèyè Fo), 1 dans le Sud-Est (CSL Montagne Lavoute), 4 dans l'Ouest (Hôp.Petit Goave, Dufresnay, Cornillon, Croix.des Bouquets), 2 dans le Nord (Justinien, CSL Caracol/ Gr.Riv.du Nord), 2 dans le Nord-Est (CS Vallières, Acul Samedi/Fort Liberté, Centre amb.Nord-Est), 1 dans le Nord-Ouest (la Corne), 1 dans l'Artibonite (CSL Daranne), 1 dans le Centre (CSL Montagne Terrible/Saut d'Eau); - <u>Poursuite des travaux de construction</u> de 4 infrastructures de santé incluant le nouveau modèle de Centre Communautaire de Santé : 1 dans les Nippes (CCS à Berquin), 1 dans le Nord (CCS Soufrière), 1 dans la Grande-Anse (CCS de Balizier),, 1 dans le Nord-Ouest (CCS Mare Rouge La Tortue); - <u>Construction de 10 Centres Communautaires de Santé</u> dans les sections communales dépourvues d'infrastructures de sante (voir Annexe 1) - <u>Finalisation des travaux de réhabilitation</u> de 13 infrastructures de santé : 3 dans le Nord-Est (Rose Bonite, Leroux Cachiman, CSL Acul Samedi), 2 dans la Grande-Anse (Boucan Chambellan, Tiparis), 1 dans le Centre (CSL Maissade,), 6 dans le Nord (Galifete, Bois Pin, Brostage, Bois neuf, la Belle Mère, Bassin) et 1 dans le Nord-Ouest (Hopital Immaculée Conception de Port de Paix) ; - <u>Finalisation de la construction de 3 résidences</u> : bureau Nord-Est, personnel Centre Dondon, personnel Centre Labadie - Finalisation des travaux de <u>construction des bureaux des directions départementales</u> du Nord-Ouest, du Sud-Est et des Nippes - <u>Lancement de l'appel d'offres et début de la construction de 2 HCR</u> : HCR de Ouanaminthe, HCR de St Michel de l'Attalaye - Identification d'un espace pour loger le nouveau bâtiment du MSPP et recrutement d'une firme pour réaliser l'étude de faisabilité • Mise en place de centres spécialisés : <ul style="list-style-type: none"> - Poursuite de la réflexion sur le processus de transformation de certains hôpitaux en hôpitaux universitaires et proposition d'un plan de mise en œuvre ; - Mise en place de cliniques dentaires d'excellence dans les dix départements sanitaires • Acquisition de matériels et équipements pour la mise en fonctionnement de 36 institutions de santé

PROGRAMME : OFFRE ET ACCES AUX SOINS (Actions liées aux activités de soins à l'accès aux médicaments, au transfert et à l'évacuation sanitaire, au développement des infrastructures sanitaires, à la maintenance des équipements et au développement des ressources humaines)	
✓ Développement des ressources humaines du secteur sanitaire	<ul style="list-style-type: none"> • Renforcement des capacités institutionnelles : <ul style="list-style-type: none"> - Recrutement de ressources humaines additionnelles pour répondre aux besoins des certaines directions centrales, départementales et institutionnelles ; - Recrutement du personnel pour les institutions de santé qui seront mises en fonctionnement au cours de l'année 2019-2020 (au moins 30) ; - Poursuite du processus de restructuration de celles qui ont déjà débuté comme l'UEP, DRH, DOSS, DFPSS, UCNPV, DSI ; - Amélioration des conditions de travail et du fonctionnement des structures centrales, départementales et locales du MSPP ; • Intégration graduelle des autres ASCP formés par le MSPP dans le système de santé et non intégrés dans le budget 19-20 ; • Renforcement de la qualité des services offerts par la formation continue du personnel prestataire des programmes prioritaires et la supervision ; <ul style="list-style-type: none"> - Santé maternelle et infantile - Maladies transmissibles et maladies non transmissibles.
✓ Accès au médicament et aux produits spécifiques	<ul style="list-style-type: none"> • Approvisionnement continu en intrants de toutes les institutions pour l'ensemble des programmes dans les 10 départements : <ul style="list-style-type: none"> - Approvisionnement régulier en intrants des programmes de santé maternelle et infantile incluant la planification familiale - Approvisionnement en intrants et médicaments ; - Acquisition des stocks suffisants des vaccins traditionnels de routine (BCG, VPOt, VPOt, RR, dT, DTP) et consommables à partir des fonds du Trésor Public ; - Acquisition des stocks suffisants des nouveaux vaccins (Penta, Rota, VPI) et consommables. - Approvisionnement régulier en intrants des programmes de lutte contre les maladies transmissibles : VIH/sida, malaria, tuberculose, choléra, etc - Approvisionnement régulier en intrants des programmes de lutte et de prévention des maladies non transmissibles : hypertension, diabète.
✓ Transferts et évacuation sanitaire	<ul style="list-style-type: none"> • Renforcement du centre ambulancier national : <ul style="list-style-type: none"> - Poursuite des activités de renforcement organisationnel du CAN ; - Modernisation du Centre d'appel et extension du 116 à tout le territoire ; - Recherche d'intégration du réseau ambulancier haïtien aux structures spécialisées régionales, hémisphériques et mondiales. - Travaux de réhabilitation du centre ambulancier national et appui à l'acquisition de matériels pour le CAN ; • Renforcement des centres ambulanciers régionaux : Nord-Est et Sud • Acquisition de 20 ambulances (niveau commune) et 30 moto-ambulances (niveau section communale) • Renforcement de la prise en charge des urgences au niveau des hôpitaux départementaux : <ul style="list-style-type: none"> - Finalisation du diagnostic des besoins pour le renforcement de la prise en charge des urgences au niveau des hôpitaux départementaux et élaboration d'un plan de mise en œuvre pour le renforcement incluant les ressources nécessaires ; • Programmes de sensibilisation et de collecte de sang dans les postes de transfusion sanguine et les cliniques pour assurer la disponibilité de sang au niveau national. <ul style="list-style-type: none"> - Finalisation construction centre transfusion sanguine dans les Nippes - Construction du Centre National de transfusions sanguine

4.5 Cadre de performance du programme : résultats et indicateurs

Programme : Offre et accès aux soins				
Actions	Principaux résultats attendus	Indicateurs	Périodicité	Sources de vérification
Développement, équipement et maintenance des infrastructures sanitaire	Les institutions dans les 10 départements sont réhabilitées et finalisées	Nombre d'Institutions réhabilitées	Trimestrielle	Rapport de suivi de la mise en œuvre du PIP
		Nombre de nouvelles constructions finalisées	Trimestrielle	Rapport mensuel de routine
		Nombre de nouveaux centres spécialisés mis en place		
Développement des ressources humaines du secteur sanitaire	Ressources Humaines additionnelles recrutées	Nombre de ressources humaines additionnelles recrutées	Annuel	SIGRH
Accès aux médicaments et aux produits spécifiques	Les institutions sont approvisionnées régulièrement en intrants pour la prise en charge des pathologies	Nombre d'utilisateurs de méthode moderne de Planification familiale	trimestriel	Rapport mensuel de routine
		Nombre de PVVIH mis sous ARV	trimestriel	Rapport mensuel de routine
		Nombre d'enfants vus dans un programme nutritionnel	trimestriel	Rapport mensuel de routine
		Nombre de cas d'hypertension artérielle prise en charge	trimestriel	Rapport mensuel de routine
		Nombre de cas de Diabète prise en charge	trimestriel	Rapport mensuel de routine
		Nombre de personnes testées pour la Malaria	trimestriel	Rapport mensuel de routine
		Nombre de cas de malaria confirmés et traités	trimestriel	Rapport mensuel de routine
Transferts et évacuation sanitaire	Les urgences au niveau des hôpitaux départementaux sont prises en charges	Nombre de cas d'urgences prise en charge au niveau des hôpitaux départementaux	trimestriel	Rapport mensuel de routine

4.6 Budget du programme pour 2019-2020 par action

MSPP- PROGRAMME OFFRE ET ACCES AUX SOINS				
ACTIONS/TITRES		CREDITS DE PAIEMENTS (CP) 2019-2020		
		FONCTIONNEMENT	INVESTISSEMENT	TOTAL
OFFRE ET ACCES AUX SOINS		3,429,454,318.08	1,337,852,461.57	4,767,806,779.65
TITRE I	Dépenses de Personnel	3,108,712,800.59	-	3,108,712,800.59
TITRE II	Dépenses de Biens et Services	297,871,370.09	-	297,871,370.09
TITRE III	Dépenses d'Immobilisations	23,370,147.40	1,337,852,461.57	1,361,222,608.97
TITRE VI	Autres dépenses publiques			
1- DEVELOPPEMENT, EQUIPEMENT ET MAINTENANCE DES INFRASTRUCTURES SANITAIRES		3,090,027,833.98	1,220,298,396.35	4,310,326,230.33
TITRE I	Dépenses de Personnel	2,889,798,625.40		2,889,798,625.40
TITRE II	Dépenses de Biens et Services	191,988,392.06		191,988,392.06
TITRE III	Dépenses d'Immobilisations	8,240,816.53	1,220,298,396.35	1,228,539,212.88

MSP- PROGRAMME OFFRE ET ACCES AUX SOINS				
ACTIONS/TITRES		CREDITS DE PAIEMENTS (CP) 2019-2020		
		FONCTIONNEMENT	INVESTISSEMENT	TOTAL
TITRE VI	Autres dépenses publiques			
2-DEVELOPPEMENT DES RESSOURCES HUMAINES DU SECTEUR SANITAIRE		20,814,422.98	-	20,814,422.98
TITRE I	Dépenses de Personnel	20,378,188.75		20,378,188.75
TITRE II	Dépenses de Biens et Services	436,234.23		436,234.23
TITRE III	Dépenses d'Immobilisations			
TITRE VI	Autres dépenses publiques			
3-ACCES AUX MEDICAMENTS ET AUX PRODUITS SPECIFIQUES		89,684,084.08	-	89,684,084.08
TITRE I	Dépenses de Personnel			
TITRE II	Dépenses de Biens et Services	89,684,084.08	-	89,684,084.08
TITRE III	Dépenses d'Immobilisations			
TITRE VI	Autres dépenses publiques			
4-TRANSFERT ET EVACUATION SANITAIRES		229,427,977.04	117,554,065.22	346,982,042.26
TITRE I	Dépenses de Personnel	198,535,986.44		198,535,986.44
TITRE II	Dépenses de Biens et Services	15,762,659.73		15,762,659.73
TITRE III	Dépenses d'Immobilisations	15,129,330.87	117,554,065.22	132,683,396.09
TITRE VI	Autres dépenses publiques			

5. PROGRAMME 'POPULATION'

5.1 Présentation du Programme

Elaborer et assurer la mise en œuvre et le suivi d'une politique de population rationnelle et adaptée à l'environnement socio-économique du pays, axée sur le concept du développement humain durable.

5.2 Structures et entités du MSP qui composent les actions de ce programme

Le programme est mis en œuvre par la Direction de la Population et du Développement Humain (DPDH)

5.3 Actions du programme

Les actions du programme de population sont :

- Stratégies en matière de population
- Programmes de population
- Études/recherches sur des phénomènes démographiques

5.4 Activités du programme pour 2019-2020

PROGRAMME : POPULATION	
✓ Stratégie en matière de population	<ul style="list-style-type: none"> Actualisation de la politique de population Suivi de la mise en œuvre des plans de population Mise en place/création d'un tableau de bord pour la diffusion des données en matière de population
✓ Programmes de population	<ul style="list-style-type: none"> Renforcement du partenariat avec toutes les institutions travaillant dans le domaine de la population (CEPODE, ANASPODE, organisations de femmes, réseau national en population et développement du réseau de parlementaires en pop, etc) Organisation des tables thématiques en Population et Développement (Planification familiale, Dividende Démographique, Santé Reproductive, Gouvernance, Autonomisation des filles et des femmes, etc.), avec certaines des organisations de la société civile
✓ Etudes/recherches sur des phénomènes démographiques	<ul style="list-style-type: none"> Réalisation d'enquête sur le profil sociodémographique des immigrants haïtiens (mise en place de micro-données)

5.5 Cadre de performance du programme : résultats et indicateurs

Programme : Offre et accès aux soins				
Actions	Principaux Résultats Attendus	Indicateurs	Périodicité	Sources de vérification
✓ Stratégie en matière de population	Politique de population actualisée	Document de Politique disponible		
✓ Programmes de population	Partenariat avec toutes les institutions renforcé	Nombre rencontres de coordination réalisées		
✓ Etudes/recherches sur des phénomènes démographiques	Enquête/Etude publiée	Rapport d'enquête disponible		

5.6 Budget du programme pour 2019-2020

MSPP- PROGRAMME OFFRE ET ACCES AUX SOINS				
ACTIONS/TITRES		CREDITS DE PAIEMENTS (CP) 2019-2020		
		FONCTIONNEMENT	INVESTISSEMENT	TOTAL
POPULATION		91,494,500.00		91,494,500.00
TITRE I	Dépenses de Personnel	40,406,500.00		40,406,500.00
TITRE II	Dépenses de Biens et Services	41,088,000.00		41,088,000.00
TITRE III	Dépenses d'Immobilisations	10,000,000.00		10,000,000.00
TITRE VI	Autres dépenses publiques			

CONCLUSION

Ce budget 2019-2020 est une compilation et analyse des budgets soumis par les responsables à tous les niveaux du système de santé (central, départemental et institutionnel). Il représente une partie des besoins nécessaires pour la mise en œuvre des programmes de santé dans plus de 500 institutions du pays (avec statut privé et mixte) dont la mission est d'offrir des soins et services de santé de qualité à l'ensemble de la population

Tout en renforçant la qualité et l'extension de la couverture des services de santé, les **projets d'investissement public 2019-2020** contribueront à l'atteinte des résultats visés par le gouvernement dans le cadre du prochain plan triennal 2019-2022 et du Plan Stratégique de Développement d'Haïti – pays émergent en 2030. **Les principaux résultats attendus d'ici la fin de cette année sont les suivants :**

1) Mise en œuvre du plan de réponse à la pandémie du Coronavirus avec 14,917,713,715 Gourdes prévu sur les crédits d'investissement dont 11,008,713,715 gourdes sur les fonds du Trésor Public et 3,909,000 sur les fonds des Ressources Externes :

- Dépistage systématique du COVID-19 et des maladies apparentées au niveau du pays ;
- Prise en charge des cas suspects, des personnes contact et des malades ;
- Mise en place du dispositif national de réponse à la pandémie ;
- Développement et mise en œuvre de mécanismes d'articulation intra et intersectorielle ;
- Renforcement des mécanismes de coopération internationale pour la gestion de l'épidémie ;

2) Extension des soins de santé primaire (priorité de la Présidence pour le secteur santé)

- Mise en place de 10 centres communautaires de santé dans 10 sections dépourvues d'infrastructures de santé (norme du MSPP : 1 CCS par section communale) donnant accès aux soins de santé primaire à plus de 80,000 personnes ;
- Acquisition de matériels et équipements pour rendre fonctionnels ces 10 Centres de santé ;
- Mise en place des Ressources Humaines et fourniture d'intrants pour rendre fonctionnels ces 10 CCS (Budget de fonctionnement).

3) Renforcement des services d'urgence (priorité de la Présidence pour le secteur santé)

- Acquisition de 20 ambulances (niveau commune) en renforcement de la prise en charge des urgences dans au moins 5 départements ;
- Renforcement des Centres ambulanciers régionaux (finalisation du Centre ambulancier du Grand Sud pour desservir les 800,000 habitants du département et celui du Nord-Est desservant plus de 400,000 habitants) et du Centre Ambulancier National desservant la population du département de l'Ouest (plus de 4 millions d'habitants) et ses environs en plus d'appuyer les centres régionaux ;
- Finalisation de la construction du centre transfusion sanguine dans les Nippes pouvant fournir les produits

sanguins aux 325,000 habitants de ce département et ses environs ainsi que du Centre National de transfusion sanguine pour la collecte et fourniture des produits sanguins pouvant répondre à tout type d'interventions chirurgicales dans le département de l'Ouest et l'ensemble du pays.

4) Extension de l'offre des services de santé au niveau des 10 départements

- Mise en fonctionnement de 37 nouvelles institutions de santé (construction initiée depuis 2013- 2014-2015) pour desservir plus de 830,000 habitants ;
- Acquisition de matériels et équipements pour rendre fonctionnelles ces 37 institutions ;
- Mise en place des ressources humaines et fourniture d'intrants pour la mise en fonctionnement de ces 37 nouvelles institutions (budget de fonctionnement) ;
- Lancement de l'appel d'offres pour la construction d'un Hôpital Communautaire de Référence pour offrir des services spécialisés de santé dans deux des arrondissements dépourvus de HCR (normes du MSPP : 1 HCR par arrondissement) : Ouanaminthe (150,000 habitants) et St Michel de l'Attalaye (200,000 habitants);
- Poursuite de la construction de l'HUEH comme institution universitaire spécialisée de référence pour les 12 millions d'habitants du pays ;
- Reprise du chantier de la construction du HCR Simbi Continental pour fournir des soins de santé spécialisés aux 300,000 habitants de Martissant et ses environs.

5) Renforcement des programmes prioritaires de santé :

- Prévention et prise en charge de la malnutrition : Dépistage et distribution de suppléments alimentaires à plus de 3,000 enfants souffrant de malnutrition modérée et sévère et 2,000 femmes enceintes et allaitantes;
- Poursuite des programmes de santé de la mère et de l'enfant
- Renforcement des programmes de lutte et de prévention des maladies transmissibles : VIH/Sida, tuberculose, malaria, Coronavirus, choléra, etc ;
- Mise en œuvre du plan de réponse du MSPP au Coronavirus ;
- Appui aux programmes de communication et prévention des maladies non transmissibles dans les 500 institutions de santé pour atteindre la population ciblée des moins de 30 ans (4 millions);
- Approvisionnement régulier des institutions de santé en intrants et médicaments incluant les stocks suffisants de vaccins ;
- Consolidation de la mise en place du programme de santé communautaire.

6) Extension des bureaux administratifs du MSPP

- Finalisation de la construction de deux bureaux départementaux (Sud-Est, Nippes) et poursuite de la construction d'un troisième (Nord-Ouest) contribuant à une meilleure coordination des programmes de santé pour la population de ces trois départements ainsi qu'une meilleure performance des 170 personnels de ces trois bureaux (58 hommes et 112 femmes).

7) Renforcement des systèmes de gestion au niveau du MSPP

- Évaluation du Plan Directeur 2012-2022 et planification du Plan Directeur 2020-2030 ;
- Renforcement de la coordination avec les partenaires du secteur : tables sectorielles centrales sur une base trimestrielle, tables sectorielles départementales sur une base mensuelle et rencontres de suivi des structures du GFF (Global Financing Facility) en Haïti : forum des partenaires techniques et financiers et plateforme de la société civile ;
- Mise en place d'un système d'évaluation des ressources humaines en santé ;
- Mise en place et application d'outils pour le rapportage financier des institutions de santé ;
- Extension de l'installation des caisses électroniques au niveau des hôpitaux et institutions pour une meilleure gestion des recettes internes ;
- Extension de la stratégie du Financement Basé sur les Résultats au niveau des départements et des institutions de santé ;
- Poursuite de la mise en œuvre de la Politique Nationale de Pharmacie et des Médicaments et mobilisation de fonds pour l'opérationnalisation du SNADI (Système National d'Approvisionnement et de Distribution des Intrants) ;
- Poursuite du renforcement du Système d'Information Sanitaire National Unique (SISNU) avec les rencontres de suivi de la qualité des données au niveau des 10 départements, la mise en œuvre du SIS communautaire et l'extension du module tracker pour la tuberculose ;
- Renforcement des mécanismes et procédures de la surveillance épidémiologique et du laboratoire national dans le cadre de la prise en charge du Coronavirus et mise en place d'un service de veille sanitaire.
- Mise à jour et diffusion des normes techniques et administratives au niveau des institutions de santé incluant celles relatives à la gestion du Coronavirus.

**ANNEXE 1 : LISTE DES SECTIONS COMMUNALES IDENTIFIEES COMME N'AYANT
AUCUNE STRUCTURE DE SANTE ET OU UN CENTRE COMMUNAUTAIRE DE SANTE
SERA CONSTRUIT ENTRE 2019 et 2021**


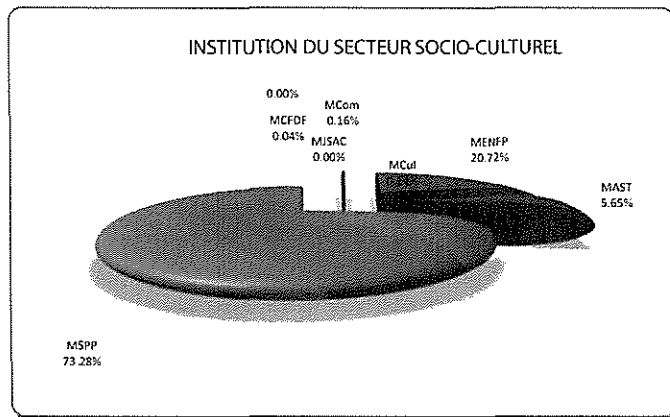
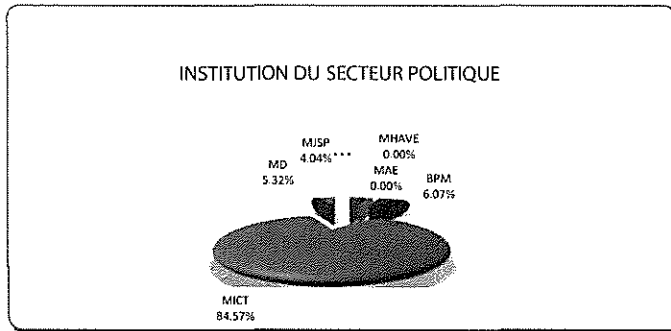
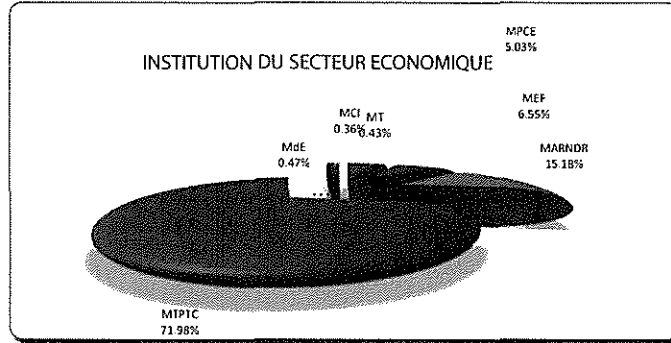
Departement	Sections communales
Artibonite	<ol style="list-style-type: none"> 1) CCS a Boucan Richard, section communale de Gros Morne (A2) 2) CCS a Doland, section communale de Terre Neuve (A2) 3) CCS a Platon, section communale de Marmelade (A1) 4) CCS a Platana, section communale de Saint Michel de l'Attalaye (A1) 5) CCS a Bossou, section communale de La Chapelle (A2) 6) CCS a Guillaume Moge, section communale des Verrettes (A2) 7) CCS a Mont Baillard, section communale de Gros Morne (A1)
Centre	<ol style="list-style-type: none"> 1) CCS a Tierra Muscady, section communale de Thomonde (A1) 2) CCS a La Selle, section communale de Saut d'eau (A1) 3) CCS a Montagne Terrible, section communale de Saut d'eau (A1) 4) CCS a Matelgate, section communale de Thomassique (A2) 5) CCS a Riaribes, section communale de Belladeres (A1) 6) CCS a Dallegrand, section communale de Thomassique (A1) 7) CCS a Savane Haleine, section communale de Belladeres (A2)
Grande Anse	<ol style="list-style-type: none"> 1) CCS a llet a Piere Joseph, section communale de Anse d'Hainault (A1) 2) CCS a Dallier, section communale de Dame Marie (A3) 3) CCS a Bel air, section communale de Les Irois (A2) 4) CCS a Fond d'Icaque, section communale de Corail (A1) 5) CCS a Chardonnette, section communale de Beaumont (en cours) 6) CCS a Les Iles Cayemittes, section communale de Pestel (en cours) 7) CCS a Basse Voldroque, section communale de Jeremie (A3) 8) CCS a Ravine Charles, section communale de Jeremie (A3) 9) CCS a Iles Blanches, section communale de Jeremie (A1) 10) CCS a Danglise, section communale Abricots (A2) 11) CCS a Source chaude ou Ti pari, section communale de Moron (A2) 12) CCS a L'Assise (chameau), section communale de Moron (A1) 13) CCS a Basse Riviere Desormeaux, section communale de Bonbon (A1) 14) CCS a Julie, section communale de Chambellan (A1) 15) CCS a Milfort Haute Guinaudee, section communale de Jeremie (A1) 16) CCS a Numero deux, section communale de Jeremie (A1) 17) CCS a Baptiste, section communale de Abricots (A1)
Nippes	<ol style="list-style-type: none"> 1) CCS a Cholette, section communale de Petite Riviere des nippes (A3) 2) CCS a Bezin, section communale de Petite Riviere des nippes (A3) 3) CCS a Cocoyers Duchaine, section communale de Fonds des negres (A2) 4) CCS a Tiby, section communale de Petit Trou de Nippes (en cours) 5) CCS a Lièvre, section communale de Petit Trou de Nippes (en cours) 6) CCS a Vassal Labiche Dorlette, section communale de Plaisance du Sud (A3) 7) CCS a Baconois-Barreau, section communale de Arnaud (A3) 8) CCS a Baquet, section communale de Arnaud (A3) 9) CCS a Arnaud-Morcou, section communale de Arnaud (A3) 10) CCS a Gerin ou Mouton, section communale de Baraderes (A2) 11) CCS a Tete d'eau, section communale Baraderes (A1) 12) CCS a Riviere salee, section communale de Baraderes (A1) 13) CCS a Lebrun, section communale de Paillant (A1)
Nord	<ol style="list-style-type: none"> 1) CCS a Coupe a David, section communale de Acul du Nord (A1) 2) CCS a Margot, section communale de Borgne (A1) 3) CCS a Boucan Michel, section communale de Borgne (A1) 4) CCS a Trou d'enfer, section communale de Borgne (A1) 5) CCS a Champagne, section communale de Borgne (A2) 6) CCS a Molas, section communale de Borgne (A1) 7) CCS a Grande Plaine, section communale de Port Margot (A1) 8) CCS a Haut Petit Borgne, section communale Port Margot (A1) 9) CCS a Caracol, section communale de Grande Riviere du Nord (en cours) 10) CCS a Gambade, section communale de Grande Riviere du Nord (A3) 11) CCS a Montagne Noire, section communale de Bahon (A1) 12) CCS a llot a Corne, section communale de Limbe (A2) 13) CCS a Chabotte, section communale de Limbe (A1) 14) CCS a La Soufriere, section communale de Acul du Nord (en cours, déjà sur le PIP)

Departement	Sections communales
	15) CCS a Champagne, section communale de Plaisance (A1) 16) CCS a haut Martineau, section communale de Plaisance (A1) 17) CCS a Mapou, section communale de Plaisance (A1) 18) CCS a La Ville, section communale de Plaisance (A2) 19) CCS a Joly, section communale de Pilate (A2) 20) CCS a Du Bourg, section communale de Pilate (A2) 21) CCS a Piment, section communale de Pilate (A1) 22) CCS a Riviere Laporte, section communale de Pilate (A1) 23) CCS a Margot, section communale de Pilate (A2) 24) CCS a Mathurin, section communale de Saint Raphael (A2) 25) CCS a Bouyaha, section communale de Saint Raphael (A1) 26) CCS a Bassin Caiman, section communale de Dondon (A2) 27) CCS a Matador, section communale de Dondon (A1) 28) CCS a Haut du Trou, section communale de Dondon (A3) 29) CCS a Bois de Lance, section communale de Ranquitte (A2)
Nord-Est	1) CCS a Haut Madeleine, section communale de Fort Liberte (A2) 2) CCS a Garcin, section communale de Trou du Nord (A1) 3) CCS a Bois Blanc, section communale de Sainte suzanne (A1) 4) CCS a Cotelette, section communale de Sainte suzanne (A1) 5) CCS a Sarazin, section communale de Sainte suzanne (A1) 6) CCS a Moka Neuf, section communale de Sainte suzanne (A1) 7) CCS a Corosse, section communale de Vallieres (A1) 8) CCS a sylvestre, section communale de Mombin Crochu (A1)
Nord-Ouest	1) CCS a Minviel, section communale de Chansolme (A1) 2) CCS a Mayance, section communale de Anse a foleur (A1) 3) CCS a Dessources, section communale de Jean Rabel (A1) 4) CCS a Basse Terre, section communale de Latorue (A1) 5) CCS a Cap rouge, section communale de Saint Louis du nord (A1) 6) CCS a Labrousse, section communale de Bassin Bleu (A1)
Ouest	1) CCS a Boucassin, section communale de Arcahaie (A1) 2) CCS a Delices section communale de Arcahaie (A3) 3) CCS a Boucassin, section communale de Cabaret (A2) 4) CCS a première belle fontaine, section communale de Croix des bouquets (A1) 5) CCS a deuxième belle fontaine, section communale de Croix des bouquets (A1) 6) CCS a Des crochus, section communale de Croix des bouquets (A1) 7) CCS a Trou d'eau, section communale de Thomazeau (A1) 8) CCS a Genipailler section communale de Cornillon (A2) 9) CCS a Gros Mangle, section communale de Pointe a Raquette (A1) 10) CCS a Parques, section communale de Leogane (A2) 11) CCS a Beausejour, section communale de Leogane (A3) 12) CCS a Citronniers, section communale de Leogane (A3) 13) CCS a Gros Morne, section communale de Leogane (A1) 14) CCS a Fond Arabie, section communale de Petit Goave (A3) 15) CCS a Trou canari 1, section communale de Petit Goave (A3) 16) CCS a Trou canari 2, section communale de Petit Goave (A1) 17) CCS a Moussambe 1, section communale de Grand Goave (A2) 18) CCS a Moussambe 2, section communale de Grand Goave (A2) 19) CCS a Morne Chandelle, section communale de Carrefour (A1) 20) CCS a Coupeau, section communale de Carrefour (A2) 21) CCS a Bouvier, section communale de Carrefour (A1) 22) CCS a LaValle, section communale de Carrefour (A3) 23) CCS a Corail, section communale de Carrefour (A1) 24) CCS a Nouvelle Tourraine, section communale de Kenscoff (A1) 25) CCS a Belle fontaine, section communale de Kenscoff (A1)
Sud	1) CCS a Bellevue, section communale de Aquin (A1) 2) CCS a Colline à Mongons, section communale de Aquin (A2) 3) CCS a Guirand, section communale de Aquin (A3) 4) CCS a Grand Fonds, section communale de Saint Louis du Sud (A1) 5) CCS a Zanglais, section communale de Saint Louis du Sud (A2) 6) CCS a Solon, section communale de Saint Louis du Sud (A2) 7) CCS a Boulmier, section communale des Cayes (A3) 8) CCS a Meloniere, section communale de Chantal (A1) 9) CCS a Dejoie, section communale des Chardonnières (A1) 10) CCS a Verone, section communale de Les Anglais (A3) 11) CCS a Edelin, section communale de Les Anglais (A2)

Departement	Sections communales
	12) CCS a Blactote, section communale de Tiburon (A1) 13) CCS a Sevre, section communale de Tiburon (A1) 14) CCS a Conde, section communale de Coteaux (A1) 15) CCS a Quentin, section communale de Coteaux (A2) 16) CCS a Balais, section communale de Port a Piment (A3) 17) CCS a Renaudin, section communale de Roche a bateau (A1) 18) CCS a Beauclos, section communale de Roche a bateau (A2) 19) CCS a Lazard, section communale de Arniquet (A2) 20) CCS a Debouchette, section communale de Saint Jean du Sud (A2) 21) CCS a Baie du mesle, section communale de Saint Louis du Sud (A1) 22) CCS a Morancy, section communale de Cavillon (A1) 23) CCS a Rendel, section communale de Chardonnieres (A1) 24) CCS a Ile a Vache, section communale des Cayes (A1)
Sud-Est	1) CCS a Vallee de Bainet, section communale de Bainet (A3) 2) CCS a Bas de la croix, section communale de Bainet (A2) 3) CCS a Bras Gauche, section communale de Bainet (A2) 4) CCS a Baie d'orange, section communale de Belle Anse (A1) 5) CCS a Callumetre, section communale de Belle Anse (A1) 6) CCS a Fond melon selles, section communale de Jacmel (A2) 7) CCS a La Gosseline, section communale de Jacmel (A2) 8) CCS a Grande Riviere, section communale de Jacmel (A2) 9) CCS a Bas Coq Chante, section communale de Jacmel (A3) 10) CCS a Haut Coq Chante, section communale de Jacmel (A2) 11) CCS a Fond Melon Michineau, section communale de Cayes-Jacmel (A3) 12) CCS a Grande Riviere Fesles, section communale de Marigot (A3) 13) CCS a Macary, section communale de Marigot (A1) 14) CCS a Bel air, section communale de Belle Anse (A2) 15) CCS a Marbriole, section communale de Belle Anse (A1) 16) CCS a Pichou, section communale de Belle Anse (A2) 17) CCS a La Croix, section communale de La Montagne Jacmel (A1) 18) CCS a Cap Rouge, section communale de Cayes-Jacmel (A2)

**LES INVESTISSEMENTS PUBLICS
DU BUDGET GÉNÉRAL
DE L'EXERCICE FISCAL 2019-2020**

**SYNTHÈSE DU PROGRAMME D'INVESTISSEMENT PUBLIC PAR SECTEUR
BUDGET GENERAL DE L'EXERCICE 2019-2020**



**SYNTHESE DU PROGRAMME D'INVESTISSEMENT PUBLIC PAR SECTEUR
BUDGET GENERAL DE L'EXERCICE 2019-2020**

	RESSOURCES EXTERNES			RESSOURCES EXTERNES			TOTAL PIP
	TRESOR PUBLIC		TOTAL RN	BILATERALE	MULTILATERALE	TOTAL RE	
	1	2	3=1+2	4	5	4+5	
TOTAL	23,890,000,000	6,664,700,000	30,554,700,000	12,828,823,287	15,956,476,713	28,785,300,000	59,340,000,000
POUVOIR EXECUTIF	23,861,794,028	5,330,539,818	29,192,333,846	12,828,823,287	15,956,476,713	28,785,300,000	57,977,633,846
SECTEUR ECONOMIQUE	7,425,031,001	2,141,550,103	9,566,581,104	12,636,201,142	12,037,797,264	24,673,998,406	34,240,579,510
1111 MINISTERE DE LA PLANIFICATION ET DE LA COOPERATION EXTERNE	1,723,003,050	-	1,723,003,050	-	-	-	1,723,003,050
1112 MINISTERE DE L'ECONOMIE ET DES FINANCES	679,500,000	1,071,908,018	1,751,408,018	-	490,000,000	490,000,000	2,241,408,018
1113 MINISTERE DE L'AGRICULTURE DES RESSOURCES NATURELLES ET DU DEVELOPPEMENT RURAL	1,595,000,000	-	1,595,000,000	171,716,917	3,429,648,464	3,601,365,381	5,196,365,381
1114 MINISTERE DES TRAVAUX PUBLICS TRANSPORTS, COMMUNICATION	3,118,999,999	944,642,085	4,063,642,084	12,464,484,225	8,118,148,799	20,582,633,025	24,646,275,109
1115 MINISTERE DU COMMERCE ET DE L'INDUSTRIE	123,757,039	-	123,757,039	-	-	-	123,757,039
1116 MINISTERE DE L'ENVIRONNEMENT	162,520,912	-	162,520,912	-	-	-	162,520,912
1117 MINISTERE DU TOURISME	22,250,000	125,000,000	147,250,000	-	-	-	147,250,000
SECTEUR POLITIQUE	1,264,548,439	78,275,429	1,342,823,869	-	-	-	1,342,823,869
1211 MINISTERE DE LA JUSTICE ET DE LA SECURITE PUBLIQUE	54,260,092	-	54,260,092	-	-	-	54,260,092
1212 MINISTERE DES HAITIENS VIVANTS A L'ETRANGER	-	-	-	-	-	-	-
1213 MINISTERE DES AFFAIRES ETRANGÈRES	-	-	-	-	-	-	-
1215 BUREAU DU PREMIER MINISTRE	3,200,000	78,275,429	81,475,429	-	-	-	81,475,429
1216 COLLECTIVITES TERRITORIALES (MTC)	1,135,688,350	-	1,135,688,350	-	-	-	1,135,688,350
1217 MINISTERE DE LA DEFENSE	71,399,997	-	71,399,997	-	-	-	71,399,997
SECTEUR SOCIO-CULTUREL	15,172,214,588	3,110,714,286	18,282,928,874	192,622,145	3,918,679,450	4,111,301,594	22,394,230,468
1311 MINISTERE DE L'EDUCATION NATIONALE ET DE LA FORMATION PROFESSIONNELLE	1,351,500,909	3,085,714,286	4,437,215,194	192,622,145	9,679,450	202,301,594	4,639,516,788
1312 MINISTERE DES AFFAIRES SOCIALES ET DU TRAVAIL	1,266,286,285	-	1,266,286,285	-	-	-	1,266,286,285
1313 MINISTERE DE LA SANTE PUBLIQUE ET DE LA POPULATION	12,502,427,395	-	12,502,427,395	-	3,909,000,000	3,909,000,000	16,411,427,395
1314 MINISTERE A LA CONDITION FEMININE ET AUX DROITS DES FEMMES	10,000,000	-	10,000,000	-	-	-	10,000,000
1315 MINISTERE DE LA JEUNESSE ET DES SPORTS ET A L'ACTION CIVIQUE	-	-	-	-	-	-	-
1411 MINISTERE DES CULTES	-	-	-	-	-	-	-
1412 MINISTERE DE LA CULTURE	6,000,000	25,000,000	31,000,000	-	-	-	31,000,000
1413 MINISTERE DE LA COMMUNICATION	36,000,000	-	36,000,000	-	-	-	36,000,000
AUTRES CATEGORIES INSTYTUT.	28,205,972	1,334,160,182	1,362,366,154	-	-	-	1,362,366,154
POUVOIR LEGISLATIF	-	1,326,404,296	1,326,404,296	-	-	-	1,326,404,296
2211 SENAT DE LA REPUBLIQUE	-	1,326,404,296	1,326,404,296	-	-	-	1,326,404,296
2212 CHAMBRE DES DEPUTES	-	-	-	-	-	-	-
POUVOIR JUDICIAIRE	-	-	-	-	-	-	-
3211 CONSEIL SUPERIEUR DU POUVOIR JUDICIAIRE	-	-	-	-	-	-	-
INSTITUTIONS INDEPENDANTES	28,205,972	7,755,886	35,961,858	-	-	-	35,961,858
4111 COUR SUPERIEUR DES COMPTES ET DU CONTENTIEUX ADMINISTRATIF	14,076,572	7,755,886	21,832,458	-	-	-	21,832,458
4211 CONSEIL ELECTORAL	-	-	-	-	-	-	-
4311 RECTORAT DE L'UNIVERSITE D'ETAT D'HAITI	14,129,400	-	14,129,400	-	-	-	14,129,400
4411 ACADEMIE DU CREOLE HAITIEN	-	-	-	-	-	-	-

CODE		RESSOURCES NATIONALES			RESSOURCES EXTERNES			TOTAL PIP
		TRESOR PUBLIC	AFC	TOTAL RN	BILATERALE	MULTILATERALE	TOTAL RE	
	REFONDATION TERRITORIALE	4.514.106,764	944.642,085	5.458.748,849	12.628.185,012	7.592.784,060	20.220.969,072	25.679,717,921
1	PROGRAMME D'AMENAGEMENT ET DE DEVELOPPEMENT DES TERRITOIRES	1.696,561,851	-	1.696,561,851	163,700,787	395,200,000	558,900,787	2,255,462,638
1	PROGRAMME DE GESTION DES BASSINS VERSANTS	158,837,533	-	158,837,533	-	-	-	158,837,533
1	PROGRAMME DE RENOVATION URBAINE	368,714,229	84,909,127	453,623,356	-	-	-	453,623,356
1	PROGRAMME D'EXTENSION DES SERVICES D'ALIMENTATION EN EAU POTABLE ET D'ASSAINISSEMENT	120,000,000	-	120,000,000	2,389,734,225	209,321,290	2,599,055,515	2,719,055,515
1	PROGRAMME DE MISE EN PLACE DU RESEAU DE TRANSPORT NATIONAL	875,822,566	859,732,958	1,735,555,524	400,000,000	6,968,431,547	7,368,431,547	9,103,987,071
1	PROGRAMME DE GESTION DE L'ENVIRONNEMENT	77,703,321	-	77,703,321	-	-	-	77,703,321
1	PROGRAMME D'ACCROISSEMENT DE L'ELECTRICITE DU PAYS	1,216,467,263	-	1,216,467,263	9,674,750,000	19,831,223	9,694,581,223	10,911,048,486
	REFONDATION ECONOMIQUE	1.549.333,954	236.710,981	1.786.044,935	8.016,130	3.524.448,464	3.532,464,594	5.318.509,529
2	PROGRAMME DE MODERNISATION ET DE DYNAMISATION DU SECTEUR DES SERVICES	313,887,748	-	313,887,748	-	-	-	313,887,748
2	PROGRAMME DE MISE EN PLACE D'UNE GOUVERNANCE ACTIVE POUR UNE CROISSANCE ECONOMIQUE ACCELEREE ET EQUILIBREE	183,901,701	111,710,981	295,612,682	-	490,000,000	490,000,000	785,612,682
2	PROGRAMME DE MODERNISATION ET DE DYNAMISATION DE L'AGRICULTURE ET DE L'ELEVAGE	987,850,959	-	987,850,959	8,016,130	2,689,448,464	2,697,464,594	3,685,315,553
2	PROGRAMME DE MODERNISATION ET DE DYNAMISATION DE LA PECHE	10,000,000	-	10,000,000	-	345,000,000	345,000,000	355,000,000
2	PROGRAMME DE MISE EN VALEUR DES RESSOURCES MINERALES ET ENERGETIQUES	8,500,001	-	8,500,001	-	-	-	8,500,001
2	PROGRAMME D'APPUI AU DEVELOPPEMENT INDUSTRIEL	34,193,546	-	34,193,546	-	-	-	34,193,546
2	PROGRAMME D'APPUI AU DEVELOPPEMENT DU TOURISME	11,000,000	125,000,000	136,000,000	-	-	-	136,000,000
	REFONDATION SOCIALE	13.935.881,172	3.085.714,286	17.021.595,458	192.622,145	4.839.244,189	5.031.866,334	22.053,461,791
3	PROGRAMME DE RENFORCEMENT DE L'ACCES AUX SERVICES DE SANTE	80,000,000	-	80,000,000	-	920,564,740	920,564,740	1,000,564,740
3	PROGRAMME DE RENFORCEMENT DE L'ENSEIGNEMENT SUPERIEUR ET DE LA FORMATION PROFESSIONNELLE ET	205,000,000	-	205,000,000	192,622,145	9,679,450	202,301,594	407,301,594
3	PROGRAMME D'AUGMENTATION DE L'ACCES A L'EDUCATION PRESCOLAIRE, FONDAMENTALE ET SECONDAIRE	115,500,909	3,085,714,286	3,201,215,194	-	-	-	3,201,215,194
3	PROGRAMME D'ORGANISATION DE LA SOLIDARITE SOCIALE	1,036,286,285	-	1,036,286,285	-	-	-	1,036,286,285
3	PROGRAMME DE MISE EN PLACE D'UN SYSTEME D'ASSURANCE SOCIALE POUR TOUS LES TRAVAILLEURS	175,000,000	-	175,000,000	-	-	-	175,000,000
3	PROGRAMME D'AUGMENTATION DE L'ACCES AUX SERVICES DE SANTE	12,314,093,979	-	12,314,093,979	-	3,909,000,000	3,909,000,000	16,223,093,979
3	PROGRAMME DE RENFORCEMENT DE L'EGALITE DE GENRE	10,000,000	-	10,000,000	-	-	-	10,000,000
	REFONDATION INSTITUTIONNELLE	3.890.678,111	2.397.632,648	6.288.310,759	-	-	-	6.288,310,759
4	PROGRAMME DE MODERNISATION DE L'ADMINISTRATION CENTRALE	2,778,123,700	1,063,472,466	3,841,596,165	-	-	-	3,841,596,165
4	PROGRAMME DE MODERNISATION DE L'ADMINISTRATION DECONCENTREE	1,070,848,439	-	1,070,848,439	-	-	-	1,070,848,439
4	PROGRAMME DE RENFORCEMENT DE LA SOCIETE CIVILE	10,000,000	-	10,000,000	-	-	-	10,000,000
4	PROGRAMME DE DECENTRALISATION	3,500,000	-	3,500,000	-	-	-	3,500,000
4	PROGRAMME DE RENFORCEMENT DES INSTITUTIONS DEMOCRATIQUES NATIONALES	28,205,972	1,334,160,182	1,362,366,154	-	-	-	1,362,366,154
Total		23,890,000,000	6,664,700,000	30,554,700,000	12,828,823,287	15,956,476,713	28,785,300,000	59,340,000,000

BUDGET GÉNÉRAL DE LA RÉPUBLIQUE
PROGRAMME D'INVESTISSEMENTS PUBLICS
EXERCICE 2019-2020

CODE	PROGRAMMES ET PROJETS	LOCALISATION	FINANÇEMENT 2019 (A)	AUTRES FINANCIEMENTS INTERNES (B)	SOURCE	RESSOURCES NATIONALES (C=A+B)	BILATÉRALE 2019-2020 (D)	MULTILATÉRALE 2019- 2020 (E)	SOURCE	TYPE	RESSOURCES EXTERNES (D+E)	TOTAL PIP (C+D+E)
	TOTAL		23,890,000,000	6,664,700,000		30,554,700,000	12,828,823,287	15,956,476,713			28,785,300,000	59,340,000,000
1	POUVOIR EXECUTIF		23,861,794,028	5,330,539,818		29,192,333,846	12,828,823,287	15,956,476,713			28,785,300,000	57,977,633,846
11	SECTEUR ECONOMIQUE		7,425,031,001	2,141,550,103		9,566,581,104	12,636,201,142	12,037,797,264			24,673,998,406	34,240,579,510
1111	MINISTÈRE DE LA PLANIFICATION ET DE LA COOPERATION EXTERNE		1,723,003,050	-		1,723,003,050	-	-			-	1,723,003,050
1111-1	SERVICES INTERNES		1,640,861,591	-		1,640,861,591	-	-			-	1,640,861,591
1111-1-12	DIRECTION GENERALE DES SERVICES INTERNES		1,640,861,591	-		1,640,861,591	-	-			-	1,640,861,591
	PLANIFICATION DU DEVELOPPEMENT NATIONAL ET REGIONAL		1,307,861,591	-		1,307,861,591	-	-			-	1,307,861,591
1111-1-12-50-14	INTERVENTIONS D'URGENCE DU GOUVERNEMENT	NATIONAL	900,000,000	-		900,000,000	-	-			-	900,000,000
1111-1-12-50-28	CONCEPTION ET MISE EN OEUVRE DE PROJETS DE DEVELOPPEMENT TERRITORIAL	NATIONAL	183,000,000	-		183,000,000	-	-			-	183,000,000
1111-1-12-50-31	SUPPORT AUX ACTIVITES DES COOPERATIONS CUBAINES ET TRIPARTITE	NATIONAL	100,000,000	-		100,000,000	-	-			-	100,000,000
1111-1-12-50-35	RESTRUCTURATION DU SYSTEME DE PLANIFICATION	NATIONAL	6,000,000	-		6,000,000	-	-			-	6,000,000
1111-1-12-50-38	REDYNAMISATION DES STRUCTURES DE PLANIFICATION SECTORIELLE (UEP)	NATIONAL	6,000,000	-		6,000,000	-	-			-	6,000,000
1111-1-12-50-40	ETUDIS, CONCEPTION ET APPUI A LA MISE EN OEUVRE DES INTERVENTIONS DE DEVELOPPEMENT ET DE GOUVERNANCE A L'ECHELLE TERRITORIALE	NATIONAL	5,000,000	-		5,000,000	-	-			-	5,000,000
1111-1-12-50-41	APPUI A LA GOUVERNANCE LOCALE ET AU DEVELOPPEMENT TERRITORIALE	NATIONAL	60,000,000	-		60,000,000	-	-			-	60,000,000
1111-1-12-50-45	SUIVI ET MISE EN OEUVRE DU PSDH (SUIVI DU PFI 17-19 ET MISE EN OEUVRE DE LA STRATEGIE DE COMMUNICATION)	NATIONAL	2,361,591	-		2,361,591	-	-			-	2,361,591
1111-1-12-50-48	DEVELOPPEMENT ET GESTION DE LA BANDE FRONTALIERE/HAUTI	NATIONAL	45,500,000	-		45,500,000	-	-			-	45,500,000
1111-1-12-51	PROGRAMME DE GESTION DES BASSINS VERSANTS		40,000,000	-		40,000,000	-	-			-	40,000,000
	REDUCTION DE LA VULNERABILITE AUX SAISONS PLUVIEUSES ET CYCLONIQUES		40,000,000	-		40,000,000	-	-			-	40,000,000
1111-1-12-51-11	INTERVENTION D'URGENCE PRE-SAISON PLUVIEUSE ET CYCLONIQUE DANS LES ZONES A RISQUES CLIMATIQUES	NATIONAL	40,000,000	-		40,000,000	-	-			-	40,000,000
1111-1-12-57	PROGRAMME DE MODERNISATION DE L'ADMINISTRATION CENTRALE		293,000,000	-		293,000,000	-	-			-	293,000,000
	RELOGEMENT ET EQUIPEMENT DE L'ADMINISTRATION CENTRALE		230,000,000	-		230,000,000	-	-			-	230,000,000
1111-1-12-57-11	RENFORCEMENT DES STRUCTURES DU PALAIS NATIONAL	OUEST	230,000,000	-		230,000,000	-	-			-	230,000,000
	RENFORCEMENT INSTITUTIONNEL DE L'ADMINISTRATION CENTRALE		63,000,000	-		63,000,000	-	-			-	63,000,000
1111-1-12-57-17	APPUI AU SECRETARIAT TECHNIQUE DE COORDINATION DE L'AIDE (CAED) PHASE 3	OUEST	28,000,000	-		28,000,000	-	-			-	28,000,000

BUDGET GENERAL DE LA REPUBLIQUE
PROGRAMME D'INVESTISSEMENTS PUBLICS
EXERCICE 2019-2020

CODE	PROGRAMMES ET PROJETS	LOCALISATION	TRISOR PUBLIC 2019 (A)	AUTRES FINANCEMENTS INTERNES (B)	SOURCE	RESSOURCES NATIONALES (C+A+B)	BUDGETAIRE 2019-2020 (D)	MULTI-ANNUAL 2019- 2020 (E)	SOURCE	TYPE	RESSOURCES EXTERNES (F+D+E)	TOTAL PIP (G=C+F)
	TOTAL		23,890,000,000	6,664,700,000		30,554,700,000	12,828,823,287	15,956,476,713			28,785,300,000	59,340,000,000
1113	MINISTRE DE L'AGRICULTURE DES RESSOURCES NATURELLES ET DU DEVELOPPEMENT RURAL (MARSDR)		1,595,000,000	-		1,595,000,000	171,716,917	3,429,648,464			3,601,365,381	5,196,365,381
1113-1	SERVICES INTERNES		1,595,000,000	-		1,595,000,000	171,716,917	3,429,648,464			3,601,365,381	5,196,365,381
1113-1-12	DIRECTION GENERALE DES SERVICES INTERNES		1,595,000,000	-		1,595,000,000	171,716,917	3,429,648,464			3,601,365,381	5,196,365,381
	PLANIFICATION DU DEVELOPPEMENT NATIONAL ET REGIONAL		195,700,260	-		195,700,260	163,700,787	395,200,000			558,900,787	754,601,047
1113-1-12-50-12	ENQUETE SUR LES CAPACITES PRODUCTIVES AGRICOLES SUR TOUT LE TERRITOIRE	NATIONAL	7,887,231	-		7,887,231					-	7,887,231
1113-1-12-50-18	CONSTRUCTION DE 50 SERRES DANS LES DIX (10) DEPARTEMENTS GEOGRAPHIQUES	NATIONAL	45,000,000	-		45,000,000					-	45,000,000
1113-1-12-50-22	GESTION DES URGENCES (PRE-INTEMPERIES ET POST-INTEMPERIES)	NATIONAL	72,813,029	-		72,813,029					-	72,813,029
1113-1-12-50-27	REINFORCEMENT DES SERVICES HYDROMETEOROLOGIQUES (HAITI) (HYDROMET)	NATIONAL	-	-		-		395,200,000	BM	DON	395,200,000	395,200,000
1113-1-12-50-28	SERVICES METEOROLOGIQUES POUR REDUIRE LA VULNERABILITE EN HAITI	NATIONAL	-	-		-	163,700,787		CANADA	DON	163,700,787	163,700,787
1113-1-12-50-30	AMELIORATION DES RESEAUX D'ACCES AUX MARCHES ET AUX CENTRES DE SERVICES DE BASES	NATIONAL	50,000,000	-		50,000,000					-	50,000,000
1113-1-12-50-32	APPUI ET RENFORCEMENT DES BUREAUX AGRICOLES COMMUNAUX (BACS)	NATIONAL	20,000,000	-		20,000,000					-	20,000,000
1113-1-12-52	PROGRAMME DE GESTION DES BASSINS VERSANTS		52,561,033	-		52,561,033					-	52,561,033
	GESTION DES BASSINS VERSANTS		5,000,000	-		5,000,000					-	5,000,000
1113-1-12-52-17	ATTENUATION DES DESASTRES NATURELS DANS LES BASSINS VERSANTS (NORD ET SUD- HA-L1041 (RISQUES AGRICOLES, CATASTROPHES...))	NATIONAL	5,000,000	-		5,000,000					-	5,000,000
	CONSTRUCTION DES OUVRAGES DE REGULATION DES CRUES		47,561,033	-		47,561,033					-	47,561,033
1113-1-12-52-19	AMENAGEMENT DES BASSINS VERSANTS (SOL ET MAITRISE DE L'EAU -CHATEAUX D'EAU)	NATIONAL	12,150,000	-		12,150,000					-	12,150,000
1113-1-12-52-20	TRAVAUX DE PROTECTION BERGES DES RIVIERES	NATIONAL	35,411,033	-		35,411,033					-	35,411,033
1113-1-12-54	PROGRAMME DE MODERNISATION ET DE DYNAMISATION DE L'AGRICULTURE ET DE L'ELEVAGE		987,850,959	-		987,850,959	8,016,130	2,689,448,464			2,697,464,594	3,685,315,553
	ENCADREMENT DES PRATIQUES DE L'AGRICULTURE ET DE L'ELEVAGE		151,000,000	-		151,000,000	8,016,130	2,551,892,988			2,559,909,118	2,710,909,118
1113-1-12-54-11	DEVELOPPEMENT DE LA CULTURE DE LA PATATE DOUCE (PLAINE DES CAYES, PLAINE DU NORD, GONAIVES-ST-RAPHAEL)	NATIONAL	5,000,000	-		5,000,000					-	5,000,000
1113-1-12-54-12	DEVELOPPEMENT DES FILIERES CEREALIERES, LEGUMINEUSES ET MARAICHIERES DANS LA VALLEE DE L'ARTIBONTE	ARTIBONTE	20,000,000	-		20,000,000					-	20,000,000
1113-1-12-54-16	RELANCE DE L'AGRICULTURE A MARIGOT, BASSIN VERSANT 16, BASSIN FESLES, PHASE 4	SUD-EST	-	-		-	8,016,130		ESPAGNE	DON	8,016,130	8,016,130

BUDGET GENERAL DE LA REPUBLIQUE
PROGRAMME D'INVESTISSEMENTS PUBLICS
EXERCICE 2019-2020

CODE	PROGRAMMES ET PROJETS	LOCALISATION	TROISIEME PUBLIC 2019-2020 (3)	AUTRES FINANCEMENTS INTERNES (4)	SUBJECT	RESSOURCES NATIONALES (5-600)	BIATERIALE 2019-2020 (6)	MULTIATERIALE 2019-2020 (7)	SUBJECT	TYPE	RESSOURCES EXTERNES (8-900)	TOTAL TTP (6+8)
	TOTAL		23,890,000,000	6,664,700,000		30,554,700,000	12,818,823,287	15,956,476,713			28,785,300,000	59,340,000,000
1113-1-12-54-18	RENFORCEMENT DES SERVICES PUBLICS AGRICOLES 2 (RESEPAQ) HMLP126744	NATIONAL	-	-		-		2,496,000,000	BVI	DON	2,496,000,000	2,496,000,000
1113-1-12-54-24	MISE EN OEUVRE D'UN PLAN DE LUTTE PHYTOSANITAIRE CONTRE LES MOUCHES ATTAQUANT LES MANGUES DANS LES GRANDES ZONES PRODUCTRICES (LI-OGANE, CROIX DES BOUQUETS)	OUEST	5,000,000	-		5,000,000					-	5,000,000
1113-1-12-54-29	MODERNISATION DES SERVICES PUBLICS DE PROTECTION ZOO-PHYTOSANITAIRE ET D'INOCUITE DES ALIMENTS (HA L1094)	NATIONAL	5,000,000	-		5,000,000		55,892,988	BID	DON	55,892,988	60,892,988
1113-1-12-54-87	DEVELOPPEMENT DES FILIERES OEUF ET POULETS DE CHAIR	NATIONAL	25,000,000	-		25,000,000					-	25,000,000
1113-1-12-54-88	RENFORCEMENT DE LA PRODUCTION DE MAIS	NATIONAL	25,000,000	-		25,000,000					-	25,000,000
1113-1-12-54-89	RENFORCEMENT DE LA PRODUCTION DE SORGHIO	NATIONAL	5,000,000	-		5,000,000					-	5,000,000
1113-1-12-54-90	RENFORCEMENT DE LA PRODUCTION DE GRAINE DE LEGUMINEUSE: HARICOTS, POIS DE SOUCHE, POIS INCONNU, POIS CONGO)	NATIONAL	20,000,000	-		20,000,000					-	20,000,000
1113-1-12-54-91	APPUI A LA PRODUCTION D'HUILES ESSENTIELLES	NATIONAL	21,000,000	-		21,000,000					-	21,000,000
1113-1-12-54-92	APPUI A LA PRODUCTION DE MIEL	NATIONAL	5,000,000	-		5,000,000					-	5,000,000
1113-1-12-54-93	APPUI A LA PRODUCTION D'ALOE VERA	NATIONAL	5,000,000	-		5,000,000					-	5,000,000
1113-1-12-54-94	RELANCE DE LA PRODUCTION DE GINGEMBRE	NATIONAL	5,000,000	-		5,000,000					-	5,000,000
1113-1-12-54-95	VALORISATION DES CENTRES DE CONDITIONNEMENT DE SEMENCES DE RIZ	NATIONAL	5,000,000	-		5,000,000					-	5,000,000
	ACCES AUX MATERIELS ET INTRANTS AGRICOLES		320,000,000	-		320,000,000	-	1,395,476			1,395,476	321,395,476
1113-1-12-54-39	AMELIORATION DE LA PRODUCTIVITE DES CULTURES ET DES SOLS (ST MARC, PLAINE DES CAVES, ST RAPHAEL, KENSKOFF, FERRIER) ACHAT D'ENGRAIS (FERTILISANTS)	NATIONAL	220,000,000	-		220,000,000					-	220,000,000
1113-1-12-54-41	TRANSFERT DE TECHNOLOGIE AUX PETITS AGRICULTEURS DANS LE NORD ET LE NORD-EST - HA L1059	NATIONAL	-	-		-		1,395,476	BID	DON	1,395,476	1,395,476
1113-1-12-54-42	APPUI A LA MECANISATION AGRICOLE	NATIONAL	100,000,000	-		100,000,000					-	100,000,000
	CONSTRUCTION ET REHABILITATION DE SYSTEMES D'IRRIGATION		516,850,959	-		516,850,959	-	136,160,000			136,160,000	653,010,959
1113-1-12-54-46	CONSTRUCTION DU BARRAGE DES TROIS (3) RIVIERES	NORD OUEST	44,500,000	-		44,500,000					-	44,500,000
1113-1-12-54-57	PROJET DE GESTION DE L'EAU DANS LE BASSIN DE L'ARTIBONITE (PROGEBIA) 32000 HA	ARTIBONITE	-	-		-		136,160,000	BID	DON	136,160,000	136,160,000

BUDGET GENERAL DE LA REPUBLIQUE
PROGRAMME D'INVESTISSEMENTS PUBLICS
EXERCICE 2019-2020

CODE	PROGRAMMES ET PROJETS	LOCALISATION	TRESOR PUBLIC 2019-2020 (A)	AUTRES FINANCEMENTS EXTERNES (B)	SOURCE	RESSOURCES NATIONALES (C+A+B)	BILATERALE 2019-2020 (D)	MULTILATERALE 2019-2020 (E)	SOURCE	TYPE	RESSOURCES EXTERNES (D+E)	TOTAL FIP (C+D+E)
	TOTAL		23,890,900,000	6,664,700,000		30,554,700,000	12,828,823,287	15,956,476,713			28,785,300,000	59,340,000,000
1113-1-12-55-17	DEVELOPPEMENT DE LA PECHE ARTISANALE	NATIONAL	10,000,000	-		10,000,000		345,000,000	BID	DON	345,000,000	355,000,000
1113-1-12-56	PROGRAMME DE MODERNISATION ET DE DYNAMISATION DU SECTEUR DES SERVICES		313,887,748	-		313,887,748						313,887,748
	AMELIORATION DE L'ACCES AUX ASSURANCES		313,887,748	-		313,887,748						313,887,748
1113-1-12-56-11	MISE EN PLACE DE LA BANQUE NATIONALE DE DEVELOPPEMENT AGRICOLE (BNDIA)	NATIONAL	300,000,000	-		300,000,000						300,000,000
1113-1-12-56-13	MISE EN PLACE D'UN SYSTEME DE CREDIT AGRICOLE	NATIONAL	13,887,748	-		13,887,748						13,887,748
1113-12-12-57	PROGRAMME DE MODERNISATION DE L'ADMINISTRATION DECONCENTREE		35,000,000	-		35,000,000						35,000,000
	CONSTRUCTION ET EQUIPEMENT DES CENTRES ADMINISTRATIFS		35,000,000	-		35,000,000						35,000,000
1113-1-12-57-11	CONSTRUCTION ET AMENAGEMENT DES STRUCTURES DECONCENTREES	NATIONAL	35,000,000	-		35,000,000						35,000,000
1114	MINISTERE DES TRAVAUX PUBLICS TRANSPORTS, COMMUNICATIONS		3,118,999,999	944,642,085		4,063,642,084	12,464,484,225	8,118,148,799			20,582,633,025	24,646,275,109
1114-1	SERVICES INTERNES		2,951,499,999	944,642,085		3,896,142,084	10,074,750,000	7,908,827,509			17,983,577,509	21,879,719,593
1114-1-12	DIRECTION GENERALE DES SERVICES INTERNES		2,951,499,999	944,642,085		3,896,142,084	10,074,750,000	7,908,827,509			17,983,577,509	21,879,719,593
1114-1-12-50	PROGRAMME DE MODERNISATION DE L'ADMINISTRATION CENTRALE		480,495,940	-		480,495,940						480,495,940
	MODERNISATION DE L'ADMINISTRATION CENTRALE		480,495,940	-		480,495,940						480,495,940
1114-1-12-50-23	ROUTE D'ENTREE A CHIANTAL	SUD	10,495,940	-		10,495,940						10,495,940
1114-1-12-50-29	RENFORCEMENT DES CAPACITES D'INTERVENTIONS DES DIRECTIONS DEPARTEMENTALES	NATIONAL	470,000,000	-		470,000,000						470,000,000
1114-1-12-52	PROGRAMME DE RENOVATION URBAINE		368,714,229	84,909,127		453,623,356						453,623,356
	RENOVATION DE L'URBAIN		368,714,229	84,909,127		453,623,356						453,623,356
1114-1-12-52-13	REHABILITATION DES RUES AU CAP-HAITIEN ET AUX ENVIRONS-PHASE 2 ET 3	NORD	100,230,584	-		100,230,584						100,230,584
1114-1-12-52-19	REHABILITATION ET ENTRETIEN DES RUES (SAINT HONORE, PAUL VI, LA REUNION, AVENUE DE LA REPUBLIQUE) DANS LA ZONE ADMINISTRATIVE DE PORT-AU-PRINCE	OUEST	100,000,000	-		100,000,000						100,000,000
1114-1-12-52-29	REHABILITATION DE LA ROUTE CANAPE-VERT-SAINTE MARIE	OUEST	6,372,580	-		6,372,580						6,372,580
1114-1-12-52-38	AMENAGEMENT D'INFRASTRUCTURES PHYSIQUES A PETIT-GOAVE (UCP)	OUEST	-	84,909,127	ANNULATION/FMI	84,909,127						84,909,127
1114-1-12-52-47	REHABILITATION DE LA ROUTE PERNIER	OUEST	40,000,000	-		40,000,000						40,000,000

BUDGET GENERAL DE LA REPUBLIQUE
PROGRAMME D'INVESTISSEMENTS PUBLICS
EXERCICE 2019-2020

CODE	PROGRAMMES ET PROJETS	LOCALISATION	TRIMESTRE DE FINANCEMENT	FINANCIEMENTS EXTERNES	SOURCE	RESSOURCES NATIONALES	BUDGETAIRE	MUTUALISABLE	SOURCE	TYPE	RESSOURCES EXTERNES	TOTAL PP (PPC+EE)
	TOTAL		25.890.000,000	6.664.700,000		30.554.700,000	12.828.833,287	15.956.376,713			28.785.300,000	59.340.000,000
1114-1-12-52-81	TRAVAUX D'AMENAGEMENT DE L'INTERSECTION DE LA ROUTE DE MAIS GATE, GERALD DAVALL ET CLERTINE	OUEST	100,000,000	-		100,000,000					-	100,000,000
1114-1-12-52-84	REHABILITATION URBAINE A LA GONAGE	OUEST	22,111,065	-		22,111,065					-	22,111,065
1114-1-12-53-1	PROGRAMME DE MISE EN PLACE DU RESEAU DE TRANSPORT NATIONAL		840,822,566	859,732,958		1,700,555,524	400,000,000	6,968,431,547			7,368,431,547	9,068,987,073
	FINALISATION DU MAILLAGE ROUTIER NATIONAL		740,822,566	-		740,822,566		6,755,371,047			6,755,371,047	7,496,193,013
1114-1-12-53-11	REPARATION ET PROTECTION DE PONTS (ZORANJE)	NATIONAL	40,000,000	-		40,000,000					-	40,000,000
1114-1-12-53-13	CONSTRUCTION/REHABILITATION DU RESEAU ROUTIER DANS LE SUD ET LA GRAND-ANSE-BIBERIA LI09	NATIONAL	-	-		-		1,060,582,134	BID	DON	1,060,582,134	1,060,582,134
1114-1-12-53-14	APUI AU SECTEUR TRANSPORTS EN HAUT (ARTIBONITE, GRAND-ANSE, OUEST, SUD SUD-EST-HA-1,084)	NATIONAL	-	-		-		299,029,999	BID	DON	299,029,999	299,029,999
1114-1-12-53-25	REHABILITATION DES INFRASTRUCTURES ENDOMMAGEES APRES L'OURAGAN MATHIEW	NATIONAL	-	-		-		178,570,264	BID	DON	178,570,264	178,570,264
1114-1-12-53-41	ENTRETIEN ET REPARATION DES ROUTES	NATIONAL	434,462,231	-		434,462,231					-	434,462,231
1114-1-12-53-47	TRAVAUX DE RECONSTRUCTION DU PONT SAINT-ANNE A ANSE A FOLEUR	NORD-OUEST	37,360,335	-		37,360,335					-	37,360,335
1114-1-12-53-64	FOURNITURE, TRANSPORT ET MISE EN PLACE DE BR POUR LA CONSTRUCTION, LA REHABILITATION ET L'ENTRETIEN DE ROUTES	NATIONAL	229,000,000	-		229,000,000					-	229,000,000
1114-1-25-31-07	TERRASSEMENT ET TRAVAUX CONFORTATIFS SUR 2,1 KM POUR LE CONTOURNEMENT DE LA VILLE DE ST RAFAEL	NATIONAL	-	-		-		533,100,000	UE	DON	533,100,000	533,100,000
1114-1-25-31-08	PROJET BOUCLE CENTRE ARTIBONITE	NATIONAL	-	-		-		720,276,430	BM	DON	720,276,430	720,276,430
1114-1-25-31-09	PROJET DE REHABILITATION ET DE GESTION DES RISQUES ET DESASTRES	NATIONAL	-	-		-		1,675,303,995	BM	DON	1,675,303,995	1,675,303,995
1114-1-25-31-10	PROJET DE DEVELOPPEMENT MUNICIPAL ET DE RESILIENCE URBAINE	NATIONAL	-	-		-		1,256,178,546	BM	DON	1,256,178,546	1,256,178,546
1114-1-25-31-11	PROJET D'ACCESSIBILITE ET DE RESILIENCE RURALE	NATIONAL	-	-		-		291,000,000	BM	DON	291,000,000	291,000,000
1114-1-25-31-12	PROJET DE DEVELOPPEMENT URBAIN AU CAP HAITIEN	NORD	-	-		-		603,104,678	BM	DON	603,104,678	603,104,678
1114-1-25-31-13	PROJET D'ACCELERATION NUMERIQUE DIJATI	NATIONAL	-	-		-		138,225,000	BM	DON	138,225,000	138,225,000
	AMELIORATION DE LA CIRCULATION URBAINE ET INTERURBAINE		-	859,732,958		859,732,958					-	859,732,958
1114-1-12-53-67	ENTRETIEN DE ROUTES INTERURBAINES	NATIONAL	-	576,183,435	FER	576,183,435					-	576,183,435

BUDGET GENERAL DE LA REPUBLIQUE
PROGRAMME D'INVESTISSEMENTS PUBLICS
EXERCICE 2019-2020

CODE	PROGRAMMES ET PROJETS	LOCALISATION	TRESOR PUBLIC 2019-2020 (A)	AUTRES FINANCEMENTS INTERNES (B)	SOURCE	RESSOURCES NATIONALES (C=A+B)	BILATERALE 2019-2020 (D)	MULTILATERALE 2019-2020 (E)	SOURCE	TYPE	RESSOURCES EXTERNES (F=D+E)	TOTAL PIP (G=C+F)
	TOTAL		23,890,000,000	6,664,700,000		30,554,700,000	12,828,823,287	15,956,476,713			28,785,300,000	59,340,000,000
1114-1-12-53-71-	ENTRETIEN DE ROUTES URBAINES	NATIONAL	-	231,135,977	FER	231,135,977					-	231,135,977
1114-1-12-53-72-	TRAVAUX PONCTUELS D'URGENCE	NATIONAL	-	52,413,546	FER	52,413,546					-	52,413,546
	INTEGRATION ROUTIERE LOCALE		20,000,000	-		20,000,000	400,000,000	-			400,000,000	420,000,000
1114-1-12-53-91-	CONSTRUCTION DE DEUX NOUVEAUX PONTS SUR LA RIVIERE GRISE AU NIVEAU DE RNI ET ROUTE NEUF	OUEST	-	-		-	350,000,000		JAPON	DON	350,000,000	350,000,000
1114-1-12-53-118-	REHABILITATION DE ROUTE A CARRADEUX-TABARRE 48 (VILLAGE TAMARIN.)	OUEST	20,000,000	-		20,000,000					-	20,000,000
1114-1-12-53-119-	BON RFIQS 36 - 40 - 42	OUEST	-	-		-	50,000,000		TAIWAN	DON	50,000,000	50,000,000
	REHABILITATION ET CONSTRUCTION DES INFRASTRUCTURES PORTUAIRES ET AEROPORTUAIRES		80,000,000	-		80,000,000	-	213,060,500			213,060,500	293,060,500
1114-1-12-53-19-	REHABILITATION ET CONSTRUCTION DE ROUTES	NATIONAL	80,000,000	-		80,000,000					-	80,000,000
1114-1-12-53-114-	PROJET DE CONNECTIVITE DU TRANSPORT AERIEN DANS LA REGION DES CARAIRES	NATIONAL	-	-		-		213,060,500	BM	DON	213,060,500	213,060,500
1114-1-12-54-	PROGRAMME DE RENFORCEMENT DE L'ACCES AUX SERVICES DE SANTE		80,000,000	-		80,000,000	-	920,564,740			920,564,740	1,000,564,740
	LUTTE CONTRE LES MALADIES ENDEMIQUES ET LES EPIDEMIES		-	-		-	-	920,564,740			920,564,740	920,564,740
1114-1-12-54-13-	EAU POTABLE ET ASSAINISSEMENT (EPA) VILLES INTERMEDIAIRES (A) (ARTIBONITE, NORD, NORD-EST, NORD-OUEST, SUD, SUD-EST-IA-L1075)	NATIONAL	-	-		-		351,702,465	BID	DON	351,702,465	351,702,465
1114-1-12-54-14-	EAU POTABLE ET ASSAINISSEMENT (EPA) VILLES INTERMEDIAIRES (B) (ARTIBONITE, NORD, NORD-EST, NORD-OUEST, SUD, SUD-EST-IA-L1103)	NATIONAL	-	-		-		221,131,500	BID	DON	221,131,500	221,131,500
1114-1-12-54-15-	TRAVAUX EAU POTABLE ET ASSAINISSEMENT POUR PORT-AU-PRINCE-IA L1075	OUEST	-	-		-		347,730,774	BID	DON	347,730,774	347,730,774
	RENFORCEMENT ET MISE EN PLACE DE SYSTEMES DE GESTION DE DECHETS SOLIDES		80,000,000	-		80,000,000	-	-			-	80,000,000
1114-1-12-54-17-	INTERVENTION DANS LES ZONES FRAGILES (ASSAINISSEMENT)	NATIONAL	80,000,000	-		80,000,000					-	80,000,000
1114-1-12-55-	PROGRAMME D'ACCROISSEMENT DE L'ELECTRICITE DU PAYS		1,181,467,263	-		1,181,467,263	9,674,750,000	19,831,223			9,694,581,223	10,876,048,486
	RENFORCEMENT DE LA CAPACITE DE PRODUCTION D'ENERGIE ELECTRIQUE		181,467,263	-		181,467,263	-	19,831,223			19,831,223	201,298,486
1114-1-12-55-12-	REHABILITATION DE LA CENTRALE ELECTRIQUE DE PELIGRE IA-L1032	CENTRE	-	-		-		19,831,223	BID	DON	19,831,223	19,831,223
1114-1-12-55-67-	PREMIERE REVISION ET REHABILITATION DES TROIS CENTRALES PETION-BOLIVAR-MARTI (PORT AU PRINCE, GONAIVES ET CAP HAITIEN)	NATIONAL	181,467,263	-		181,467,263					-	181,467,263
	ACCROISSEMENT DE LA CAPACITE DE DISTRIBUTION DE L'ENERGIE ELECTRIQUE		-	-		-	9,674,750,000	-			9,674,750,000	9,674,750,000

BUDGET GENERAL DE LA REPUBLIQUE
PROGRAMME D'INVESTISSEMENTS PUBLICS
EXERCICE 2019-2020

CODE	PROGRAMMES ET PROJETS	LOCALISATION	TRESOR PUBLIC 2019-2020 (A)	AUTRES EVENEMENTS INTERRES (B)	SOURCE	RESSOURCES NATIONALES (C+A+B)	BUDGETAIRE 2019-2020 (D)	MULTI-BUDGETAIRE 2019-2020 (E)	SOURCE	TYPE	RESSOURCES EXTERNES (D-D1)	TOTAL FP (C+E)
	TOTAL		23,890,000,000	6,664,700,000		30,554,700,000	12,828,823,287	15,956,476,713			26,785,300,000	59,340,000,000
1114-1-12-55-36	REHABILITATION DU RESEAU NATIONAL DE DISTRIBUTION DE L'ELECTRICITE	NATIONAL	-	-		-	9,674,750,000	-	TAIWAN	EMPRUNT	9,674,750,000	9,674,750,000
	AMELIORATION DE LA COMMERCIALISATION DE L'ENERGIE ELECTRIQUE		1,000,000,000	-		1,000,000,000	-	-			-	1,000,000,000
1114-1-12-55-68	CONCEPTION D'UN PROJET DE DEVELOPPEMENT DE MINI-RESEAUX DANS 40 SITES (PHASE 1)	NATIONAL	1,000,000,000	-		1,000,000,000	-	-			-	1,000,000,000
1114-1	SERVICES INTERNES		167,500,001	-		167,500,001	2,389,734,225	209,321,290			2,599,055,515	2,766,555,516
1114-1-15	LABOR. NATIONAL DU BATIMENT ET DES TRAV. PUBL.		2,500,000	-		2,500,000	-	-			-	2,500,000
1114-1-15-50	PROGRAMME DE MODERNISATION DE L'ADMINISTRATION CENTRALE		2,500,000	-		2,500,000	-	-			-	2,500,000
	RENFORCEMENT INSTITUTIONNEL DE L'ADMINISTRATION DECONCENTREE		2,500,000	-		2,500,000	-	-			-	2,500,000
1114-1-15-50-13	EEQUIPEMENTS DU LNBTP	OUEST	2,500,000	-		2,500,000	-	-			-	2,500,000
1114-1-17	SERVICES MARITIME ET DE NAVIGATION		35,000,000	-		35,000,000	-	-			-	35,000,000
1114-1-17-50	PROGRAMME DE MISE EN PLACE DU RESEAU DE TRANSPORT NATIONAL		35,000,000	-		35,000,000	-	-			-	35,000,000
	AMELIORATION DE LA CIRCULATION URBAINE ET INTERURBAINE		35,000,000	-		35,000,000	-	-			-	35,000,000
1114-1-17-50-11	RECONSTRUCTION DE 5 PIARES	NATIONAL	35,000,000	-		35,000,000	-	-			-	35,000,000
1114-1-19	BUREAU DES MINES ET DE L'ENERGIE		10,000,001	-		10,000,001	-	-			-	10,000,001
1114-1-19-50	PROGRAMME DE MISE EN VALEUR DES RESSOURCES MINERALES ET ENERGETIQUES		8,500,001	-		8,500,001	-	-			-	8,500,001
	METTRE EN VALEUR LES RESSOURCES MINIERES		1,500,000	-		1,500,000	-	-			-	1,500,000
1114-1-19-50-11	PROMOTION ET RATIONNALISATION DES MARAIS SALANTS DANS LES COMMUNES DE CARACOL, AQUIN (PHASE 1), BAIE DE HIENNE, CORDON ET ANSE ROUGE (PHASE 2)	NATIONAL	1,000,000	-		1,000,000	-	-			-	1,000,000
1114-1-19-50-12	MISE EN PLACE D'UN CADASTRE MINIER SUR LE TERRITOIRE (NORD, NORD-EST, CENTRE ET OUEST (PHASE 1), NORD-OUEST, NIPPES, SUD, GRAND-ANSE, SUD-EST, Phase 2)	NATIONAL	500,000	-		500,000	-	-			-	500,000
	EXPLOITATION DURABLE DES CARRIERES		3,000,001	-		3,000,001	-	-			-	3,000,001
1114-1-19-50-13	GESTION RATIONNELLE DES MATERIAUX DE CONSTRUCTION ET CONTROLE DES ACTIVITES MINIERES SUR LE TERRITOIRE (ZONE METROPOLITAINE DE PAP ET REGION NORD)	NATIONAL	1,500,000	-		1,500,000	-	-			-	1,500,000
1114-1-19-50-14	INVENTAIRE ET VALORISATION DES SUBSTANCES NATURELLES ENTRANT DANS LA FABRICATION DU CIMENT	NATIONAL	1,500,001	-		1,500,001	-	-			-	1,500,001
	AMELIORATION DU BILAN ENERGETIQUE		4,000,000	-		4,000,000	-	-			-	4,000,000
1114-1-19-50-16	REDUCTION DE LA MENACE SISMIQUE	NATIONAL	1,500,000	-		1,500,000	-	-			-	1,500,000
1114-1-19-50-17	PROMOTION D'ENERGIE NOUVELLE	NATIONAL	1,500,000	-		1,500,000	-	-			-	1,500,000

BUDGET GENERAL DE LA REPUBLIQUE
PROGRAMME D'INVESTISSEMENTS PUBLICS
EXERCICE 2019-2020

CODE	PROGRAMMES ET PROJETS	LOCALISATION	TRESOR PUBLIC 2019-2020 (A)	AUTRES FINANCEMENTS INTERIEURS (B)	SOURCE	RESSOURCES NATIONALES (C=A+B)	BILATERALE 2019-2020 (D)	MULTILATERALE 2019-2020 (E)	SOURCE	TYPE	RESSOURCES EXTERNES (D+E)	TOTAL PIP (C+D+E)
	TOTAL		23,890,000,000	6,664,700,000		30,554,700,000	12,828,823,287	15,956,476,713			28,785,300,000	59,340,000,000
1114-1-19-50-18	DEVELOPPEMENT DES TECHNOLOGIES DE CONSERVATION ET DE SUBSTITUTION D'ENERGIE DANS LES MENAGES ET LES PETITES ENTREPRISES	NATIONAL	1,000,000	-		1,000,000					-	1,000,000
1114-1-19-51	PROGRAMME DE MODERNISATION DE L'ADMINISTRATION CENTRALE		1,500,000	-		1,500,000					-	1,500,000
	RENFORCEMENT INSTITUTIONNEL DE L'ADMINISTRATION CENTRALE		1,500,000	-		1,500,000					-	1,500,000
1114-1-19-51-11	RECONSTRUCTION DES LOCAUX DU BUREAU DES MINES ET DE L'ENERGIE	OUEST	1,500,000	-		1,500,000					-	1,500,000
1114-1-22	DIRECTION NATIONALE DE L'EAU POTABLE ET DE L'ASSAINISSEMENT		120,000,000	-		120,000,000	2,389,734,225	209,321,290			2,599,055,515	2,719,055,515
1114-1-22-50	PROGRAMME D'EXTENSION DES SERVICES D'ALIMENTATION EN EAU POTABLE ET D'ASSAINISSEMENT		120,000,000	-		120,000,000	2,389,734,225	209,321,290			2,599,055,515	2,719,055,515
	CONSTRUCTION ET REHABILITATION DE RESEAUX D'EAU POTABLE		-	-		-	2,389,734,225	123,380,680			2,513,114,905	2,513,114,905
1114-2-22-50-11	REHABILITATION ET CONSTRUCTION SAEP CABARET ET ARCAHAIE	OUEST	-	-		-	354,360,596		ESPAGNE	DON	354,360,596	354,360,596
1114-2-22-50-12	REHABILITATION ET CONSTRUCTION SAEP PETIT GOAVE	OUEST	-	-		-	76,475,000		ESPAGNE	DON	76,475,000	76,475,000
1114-2-22-50-13	REHABILITATION & CONSTRUCTION SAEP CAP HAITIEN	NORD	-	-		-	351,391,552		ESPAGNE	DON	351,391,552	351,391,552
1114-2-22-50-15	REHABILITATION & CONSTRUCTION SAEP FORT LIBERTE	NORD-EST	-	-		-	243,451,296		ESPAGNE	DON	243,451,296	243,451,296
1114-2-22-50-17	REHABILITATION & CONSTRUCTION SAEP ST LOUIS DU NORD ET AUTRES	NORD-OUEST	-	-		-	124,435,750		ESPAGNE	DON	124,435,750	124,435,750
1114-2-22-50-18	REHABILITATION & CONSTRUCTION SAEP ANSE ROUGE ET TERRE ROUGE	NORD-OUEST	-	-		-		77,866,085	BM	DON	77,866,085	77,866,085
1114-2-22-50-20	REHABILITATION & CONSTRUCTION SAEP CHANSOLME	OUEST	-	-		-		34,200,000	BM	DON	34,200,000	34,200,000
1114-2-22-50-21	REHABILITATION & CONSTRUCTION SAEP AQUIN	SUD	-	-		-	388,439,734		ESPAGNE	DON	388,439,734	388,439,734
1114-2-22-50-22	REHABILITATION & CONSTRUCTION SAEP JEREMIE	GRAND-ANSE	-	-		-	174,959,424		ESPAGNE	DON	174,959,424	174,959,424
1114-2-22-50-24	REHABILITATION & CONSTRUCTION SAEP MIRAGOANE	NIPPES	-	-		-	27,085,178		ESPAGNE	DON	27,085,178	27,085,178
1114-2-22-50-25	REHABILITATION & CONSTRUCTION DES SAEP HINCHE	CENTRE	-	-		-	649,135,695		ESPAGNE	DON	649,135,695	649,135,695
1114-2-22-50-26	REHABILITATION ET CONSTRUCTION SAEP THOMONDE	CENTRE	-	-		-		11,314,595	BM	DON	11,314,595	11,314,595
	CONSTRUCTION ET REHABILITATION DE RESEAUX D'ASSAINISSEMENT		120,000,000	-		120,000,000		85,940,610			85,940,610	205,940,610

BUDGET GENERAL DE LA REPUBLIQUE
PROGRAMME D'INVESTISSEMENTS PUBLICS
EXERCICE 2019-2020

CODE	PROGRAMMES ET PROJETS	LOCALISATION	TRESOR PUBLIC 2019 (A)	AUTRES FINANCEMENTS INTERNES (B)	SOURCE	RESSOURCES NATIONALES (C+A+B)	BILATERALES 2019-2020 (D)	MULTILATERALES 2019- 2020 (E)	SOURCE	TITRE	RESSOURCES INTERNES (D+E)	TOTAL TP (C+E)
	TOTAL		23,890,000,000	6,664,700,000		30,554,700,000	12,828,823,287	15,956,476,713			28,785,300,000	59,340,000,000
1114-1-22-50-28-	ENTRETIEN DU RESEAU DE DRAINAGE DE PORT-AU-PRINCE	OUEST	120,000,000	-		120,000,000					-	120,000,000
1114-1-22-50-33-	CONSTRUCTION BLOCS SANITAIRES DANS LE DEPARTEMENT DU SUD	SUD	-	-		-		61,367,625	BM	DON	61,367,625	61,367,625
1114-1-22-50-34-	CONSTRUCTION BLOCS SANITAIRES DANS LE DEPARTEMENT DE LA GRAND-ANSE	GRAND-ANSE	-	-		-		7,125,000	BM	DON	7,125,000	7,125,000
1114-1-22-50-35-	CONSTRUCTION BLOCS SANITAIRES DANS LE DEPARTEMENT DU CENTRE	CENTRE	-	-		-		17,447,985	BM	DON	17,447,985	17,447,985
	1115- MINISTERE DU COMMERCE ET DE L'INDUSTRIE (MICI)		123,757,039	-		123,757,039	-	-			-	123,757,039
	1115-1 SERVICES INTERNES		123,757,039	-		123,757,039	-	-			-	123,757,039
	1115-1-12- DIRECTION GENERALE DES SERVICES INTERNES		123,757,039	-		123,757,039	-	-			-	123,757,039
	1115-1-12-51- PROGRAMME DE MODERNISATION DE L'ADMINISTRATION CENTRALE		13,661,793	-		13,661,793	-	-			-	13,661,793
	RENFORCEMENT INSTITUTIONNEL DE L'ADMINISTRATION CENTRALE		11,000,000	-		11,000,000	-	-			-	11,000,000
	1115-1-12-51-16- MODERNISATION TECHNOLOGIQUE DES SERVICES DU MICI A DESTINATION DU PUBLIC		11,000,000	-		11,000,000	-	-			-	11,000,000
	RELOGEMENT ET EQUIPEMENT DE L'ADMINISTRATION CENTRALE		2,661,793	-		2,661,793	-	-			-	2,661,793
	1115-1-12-51-15- CADRE INTEGRE RENFORCE	OUEST	2,661,793	-		2,661,793	-	-			-	2,661,793
	1115-1-12-53- PROGRAMME DE MISE EN PLACE D'UNE GOUVERNANCE ACTIVE POUR UNE CROISSANCE ECONOMIQUE ACCELEREE ET EQUILIBREE		75,901,701	-		75,901,701	-	-			-	75,901,701
	APPUI A L'INVESTISSEMENT PRIVE		75,901,701	-		75,901,701	-	-			-	75,901,701
	1115-1-12-53-11- MISE EN PLACE DU CENTRE DE DEVELOPPEMENT DE L'ENTREPRISE ET DE L'ENTREPRENEURIAT-CDEE	NATIONAL	15,000,000	-		15,000,000	-	-			-	15,000,000
	1115-1-12-53-12- MISE EN OEUVRE D'ACTIVITES DE RENFORCEMENT A LA CREATION ET A LA GESTION DES ENTREPRISES	NATIONAL	13,500,000	-		13,500,000	-	-			-	13,500,000
	1115-1-12-53-13- APPUI A LA FORMALISATION ET CAPITALISATION DE 20000 MICRO-ENTREPRISES RECENSEES SUR L'ENSEMBLE DU TERRITOIRE	NATIONAL	11,302,722	-		11,302,722	-	-			-	11,302,722
	1115-1-12-53-22- APPUI A LA CREATION DES PME DES DIPLOMES SUR LE TERRITOIRE NATIONAL	NATIONAL	6,502,645	-		6,502,645	-	-			-	6,502,645
	1115-1-12-53-25- PROGRAMME D'APPUI A L'ENTREPREUNARIAT DE LA JEUNESSE	NATIONAL	29,596,333	-		29,596,333	-	-			-	29,596,333
	1115-1-12-54- PROGRAMME D'APPUI AU DEVELOPPEMENT INDUSTRIEL		34,193,546	-		34,193,546	-	-			-	34,193,546
	AMENAGEMENT DES ZONES INDUSTRIELLES/ MANUFACTURIERES		34,193,546	-		34,193,546	-	-			-	34,193,546
	1115-1-12-54-15- MISE EN PLACE ET GESTION DE MICRO PARCS ET DE CENTRALES D'ACHAT ET DE DISTRIBUTION (IIA-L1057)	NATIONAL	25,000,000	-		25,000,000	-	-			-	25,000,000

BUDGET GÉNÉRAL DE LA RÉPUBLIQUE
PROGRAMME D'INVESTISSEMENTS PUBLICS
EXERCICE 2019-2020

CODE	PROGRAMMES ET PROJETS	LOCALISATION	TRESOR PUBLIC 2019-2020 (4)	SECTEUR FINANCIERS INTERNES (5)	SOURCE	RESSOURCES NATIONALES (C+A+B)	BILATERAL 2019-2020 (6)	MULTILATERAL 2019-2020 (7)	SOURCE	TYPE	RESSOURCES EXTERNES (E+D+F)	TOTAL PIP (G=C+E)
	TOTAL		23,890,000,000	6,664,700,000		30,554,700,000	12,828,823,287	15,956,476,713			28,785,300,000	59,340,000,000
1115-1-12-54-21	CONSOLIDATION DES INVESTISSEMENTS DANS LES ZONES FRANCHES DU DEPARTEMENT DU NORD-EST	NORD-EST	9,193,546	-		9,193,546					-	9,193,546
1116	MINISTERE DE L'ENVIRONNEMENT		162,520,912	-		162,520,912	-	-			-	162,520,912
1116-1	SERVICES INTERNES		162,520,912	-		162,520,912	-	-			-	162,520,912
1116-1-12	DIRECTION GENERALE DES SERVICES INTERNES		162,520,912	-		162,520,912	-	-			-	162,520,912
1116-1-12-51	PROGRAMME DE GESTION DE L'ENVIRONNEMENT		72,141,141	-		72,141,141	-	-			-	72,141,141
	GESTION ET DEVELOPPEMENT DES USAGES DU BOIS		72,141,141	-		72,141,141	-	-			-	72,141,141
1116-1-12-51-13	CAMPAGNE NATIONALE DE REBOISEMENT	NATIONAL	72,141,141	-		72,141,141	-	-			-	72,141,141
1116-1-12-52	PROGRAMME DE GESTION DES BASSINS VERSANTS		60,276,500	-		60,276,500	-	-			-	60,276,500
	PROTECTION DES BASSINS VERSANTS		60,276,500	-		60,276,500	-	-			-	60,276,500
1116-1-12-52-11	GESTION AMENAGEMENT ET PROTECTION DES BASSINS VERSANTS DU MORNE DE L'HOPITAL SURPLOMBANT TOUTE LA PARTIE SUD DE LA REGION METROPOLITAINE DE PORT-AU-PRINCE	OUEST	8,276,500	-		8,276,500	-	-			-	8,276,500
1116-1-12-52-19	GESTION DES CRUES ET PROTECTION DE LA POPULATION CONTRE LES INONDATIONS-PIASE 2	NATIONAL	23,000,000	-		23,000,000	-	-			-	23,000,000
1116-1-12-52-35	REHABILITATION ENVIRONNEMENTALE DES COMMUNES DE PETIT-TROU DE NIPPES, PLAISANCE DES NIPPES, MIRAGOANE, ANSE-A-VEAU ET LE QUARTIER DE LIEVRE, BASSIN LAQUINTE, TICRICK	NATIONAL	16,000,000	-		16,000,000	-	-			-	16,000,000
1116-1-12-52-36	PROTECTION DE LA PETITE RIVIERE DE L'ARTIBONITE	ARTIBONITE	8,000,000	-		8,000,000	-	-			-	8,000,000
1116-1-12-52-41	REHABILITATION ENVIRONNEMENTALE DE LA COMUNE DE SAUT D'EAU	CENTRE	5,000,000	-		5,000,000	-	-			-	5,000,000
1116-1-12-53	PROGRAMME DE MISE EN PLACE D'UNE GOUVERNANCE ACTIVE POUR UNE CROISSANCE ECONOMIQUE ACCELEREE ET EQUILIBREE		3,000,000	-		3,000,000	-	-			-	3,000,000
	APPUI A L'INVESTISSEMENT PRIVE		3,000,000	-		3,000,000	-	-			-	3,000,000
1116-1-12-53-17	GABIONNAGE DE 200 M DE LA RIVIERE CITRONNIER	SUD-EST	3,000,000	-		3,000,000	-	-			-	3,000,000
1116-1-12-54	PROGRAMME DE MODERNISATION DE L'ADMINISTRATION CENTRALE		27,103,271	-		27,103,271	-	-			-	27,103,271
	RENFORCEMENT INSTITUTIONNEL DE L'ADMINISTRATION CENTRALE		27,103,271	-		27,103,271	-	-			-	27,103,271
1116-1-12-54-11	LUTTE CONTRE LA POLLUTION URBAINE ET LA NUISANCE SONORE	OUEST	15,000,000	-		15,000,000	-	-			-	15,000,000
1116-1-12-54-17	LUTTE CONTRE LE CHANGEMENT CLIMATIQUE	NATIONAL	3,703,180	-		3,703,180	-	-			-	3,703,180

BUDGET GENERAL DE LA REPUBLIQUE
PROGRAMME D'INVESTISSEMENTS PUBLICS
EXERCICE 2019-2020

CODE	PROGRAMMES ET PROJETS	LOCALISATION	TRESOR PUBLIC 2019-2020 (A)	AUTRES FINANCEMENTS INTERNS (B)	SOURCE	RESSOURCES NATIONALES (C=A+B)	BILATERALE 2019-2020 (D)	MULTILATERALE 2019-2020 (E)	SOURCE	TYPE	RESSOURCES EXTERNES (F=D+E)	TOTAL PIP (G=C+F)
	TOTAL		23,890,000,000	6,664,700,000		30,554,700,000	12,828,823,287	15,956,476,713			28,785,300,000	59,340,000,000
1116-1-12-54-20	CAMPAGNE DE SENSIBILISATION ET D'EDUCATION RELATIVE A L'ENVIRONNEMENT (PAS)	NATIONAL	8,400,091	-		8,400,091					-	8,400,091
1117	MINISTERE DU TOURISME		22,250,000	125,000,000		147,250,000	-	-			-	147,250,000
1117-1	SERVICES INTERNES		22,250,000	125,000,000		147,250,000	-	-			-	147,250,000
1117-1-12	DIRECTION GENERALE DES SERVICES INTERNES		22,250,000	125,000,000		147,250,000	-	-			-	147,250,000
1117-1-12-50	PROGRAMME DE MODERNISATION DE L'ADMINISTRATION CENTRALE		11,250,000	-		11,250,000	-	-			-	11,250,000
1117-1-12-50-13	RENFORCEMENT INSTITUTIONNEL DE L'ADMINISTRATION CENTRALE		11,250,000	-		11,250,000	-	-			-	11,250,000
1117-1-12-50-13	MISE EN PLACE DU SYSTEME D'INFORMATION S STATISTIQUES TOURISTIQUES (SHT) (Phase II)	NATIONAL	4,600,000	-		4,600,000					-	4,600,000
1117-1-12-50-17	MISE EN PLACE DE L'UNITE DE PASSATION DE MARCHES	QUEST	1,650,000	-		1,650,000					-	1,650,000
1117-1-12-50-20	MISE EN PLACE DE CENTRES D'ACCUEIL DANS LES REGIONES TOURISTIQUES (NORD, SUD, OUEST, SUD-EST)	QUEST	5,000,000	-		5,000,000					-	5,000,000
1117-1-12-51	PROGRAMME D'APPUI AU DEVELOPPEMENT DU TOURISME		11,000,000	125,000,000		136,000,000	-	-			-	136,000,000
	DEVELOPPEMENT DU TOURISME BALNEAIRE		11,000,000	125,000,000		136,000,000	-	-			-	136,000,000
1117-1-12-51-14	PROMOTION DU TOURISME (PHASE II)	NATIONAL	-	125,000,000	FDT	125,000,000					-	125,000,000
1117-1-12-51-43	RENOVATION DES SITES TOURISTIQUES (SUD-EST, CENTRE, ARTIBONITE, GRAND-ANSE, NORD, NORD-EST, SUD, NIPPES, QUEST)	NATIONAL	11,000,000	-		11,000,000					-	11,000,000
12	SECTEUR POLITIQUE		1,264,548,439	78,275,429		1,342,823,869	-	-			-	1,342,823,869
1211	MINISTERE DE LA JUSTICE ET DE LA SECURITE PUBLIQUE (MJSP)		54,260,092	-		54,260,092	-	-			-	54,260,092
1211-1	SERVICES INTERNES		54,260,092	-		54,260,092	-	-			-	54,260,092
1211-1-12	DIRECTION GENERALE DES SERVICES INTERNES		54,260,092	-		54,260,092	-	-			-	54,260,092
1211-1-12-50	PROGRAMME DE MODERNISATION DE L'ADMINISTRATION CENTRALE		50,000,000	-		50,000,000	-	-			-	50,000,000
	RENFORCEMENT INSTITUTIONNEL DE L'ADMINISTRATION CENTRALE		50,000,000	-		50,000,000	-	-			-	50,000,000
1211-1-12-50-15	MODERNISATION DE L'ETAT CIVIL	NATIONAL	20,000,000	-		20,000,000					-	20,000,000
1211-1-12-50-16	APPUI AU RENFORCEMENT INSTITUTIONNEL DU MJSP	QUEST	30,000,000	-		30,000,000					-	30,000,000
1211-1-12-52	PROGRAMME DE MODERNISATION DE L'ADMINISTRATION DECONCENTREE		4,260,092	-		4,260,092	-	-			-	4,260,092
	CONSTRUCTION ET EQUIPEMENT DES CENTRES ADMINISTRATIFS		4,260,092	-		4,260,092	-	-			-	4,260,092

BUDGET GENERAL DE LA REPUBLIQUE
PROGRAMME D'INVESTISSEMENTS PUBLICS
EXERCICE 2019-2020

CODE	PROGRAMMES ET PROJETS	LOCALISATION	TREND BUDGET 2019-2020 (1)	MONTRE FINANCEMENTS INTERNES (2)	SOURCE	RESSOURCES NATIONALES (C+A+B)	BUDGETALE (D+E) (3)	MULTILATERALE 2019-2020 (4)	SOURCE	TYP	RESSOURCES EXTERNES (F+G+H)	TOTAL P (G+H)
	TOTAL		23,890,000,000	6,664,700,000		30,554,700,000	12,828,823,287	15,956,476,713			28,785,300,000	59,340,000,000
1211-1-12-52-35	CONSTRUCTION DE BATIMENT ADMINISTRATIF (TRIBUNAUX DE PAIX, ONI ET OPI) A QUARTIER MORIN	SUD-EST	4,260,092	-		4,260,092					-	4,260,092
1215	LA PRIMATURE		3,200,000	78,275,429		81,475,429	-	-			-	81,475,429
1215-1	SERVICES INTERNES		3,200,000	78,275,429		81,475,429	-	-			-	81,475,429
1215-1-12	ADMINISTRATION GENERALE		3,200,000	78,275,429		81,475,429	-	-			-	81,475,429
1215-1-12-50	PROGRAMME DE MODERNISATION DE L'ADMINISTRATION CENTRALE		3,200,000	78,275,429		81,475,429	-	-			-	81,475,429
	RENFORCEMENT INSTITUTIONNEL DE L'ADMINISTRATION CENTRALE		3,200,000	78,275,429		81,475,429	-	-			-	81,475,429
1215-1-12-50-23	APPUI A L'ULBP	OUEST	-	78,275,429	ANNULATION MI	78,275,429					-	78,275,429
1215-1-12-50-39	HARMONISATION DES POLITIQUES DANS LE SECTEUR DES MINES ET DE L'ENERGIE	OUEST	1,700,000	-		1,700,000					-	1,700,000
1215-1-12-50-50	SENSIBILISATION ET PREVENTION CONTRE L'ABUS DES DROGUES EN PERIODE DE PANDEMIE DU COVID-19	NATIONAL	1,500,000	-		1,500,000					-	1,500,000
1216	MINISTRE DE L'INTERIEUR ET DES COLLECTIVITES TERRITORIALES		1,135,688,350	-		1,135,688,350	-	-			-	1,135,688,350
1216-1	SERVICES INTERNES		1,135,688,350	-		1,135,688,350	-	-			-	1,135,688,350
1216-1-12	DIRECTION GENERALE DES SERVICES INTERNES		1,135,688,350	-		1,135,688,350	-	-			-	1,135,688,350
1216-1-12-50	PROGRAMME DE MODERNISATION DE L'ADMINISTRATION DECONCENTREE		960,188,350	-		960,188,350	-	-			-	960,188,350
	RENFORCEMENT INSTITUTIONNEL DE L'ADMINISTRATION DECONCENTREE		960,188,350	-		960,188,350	-	-			-	960,188,350
1216-1-12-50-41	CONSTRUCTION D'UN BUREAU D'IMMIGRATION ET D'EMIGRATION AUX GONAIVES	ARTIBONITE	2,388,350	-		2,388,350					-	2,388,350
1216-1-12-50-42	CONSTRUCTION D'UN BUREAU D'IMMIGRATION ET D'EMIGRATION A JACMEL	SUD-EST	2,800,000	-		2,800,000					-	2,800,000
1216-1-12-50-27	RENFORCEMENT DES DELEGATIONS ET DES VICI-DELEGATIONS	NATIONAL	20,000,000	-		20,000,000					-	20,000,000
1216-1-12-50-45	FONDS LOCAUX D'AMENAGEMENT ET DE DEVELOPPEMENT DU TERRITOIRE DES COMMUNES DU DEPARTEMENT DE L'ARTIBONITE	ARTIBONITE	108,200,000	-		108,200,000					-	108,200,000
1216-1-12-50-46	FONDS LOCAUX D'AMENAGEMENT ET DE DEVELOPPEMENT DU TERRITOIRE DES COMMUNES DU DEPARTEMENT DU CENTRE	CENTRE	74,200,000	-		74,200,000					-	74,200,000
1216-1-12-50-47	FONDS LOCAUX D'AMENAGEMENT ET DE DEVELOPPEMENT DU TERRITOIRE DES COMMUNES DU DEPARTEMENT DE LA GRAND-ANSE	GRAND-ANSE	86,000,000	-		86,000,000					-	86,000,000
1216-1-12-50-48	FONDS LOCAUX D'AMENAGEMENT ET DE DEVELOPPEMENT DU TERRITOIRE DES COMMUNES DU DEPARTEMENT DES NIPPES	NIPPES	67,400,000	-		67,400,000					-	67,400,000
1216-1-12-50-49	FONDS LOCAUX D'AMENAGEMENT ET DE DEVELOPPEMENT DU TERRITOIRE DES COMMUNES DU DEPARTEMENT DU NORD	NORD	125,200,000	-		125,200,000					-	125,200,000

BUDGET GENERAL DE LA REPUBLIQUE
PROGRAMME D'INVESTISSEMENTS PUBLICS
EXERCICE 2019-2020

CODE	PROGRAMMES ET PROJETS	LOCALISATION	TRESOR PUBLIC 2019-2020 (A)	AUTRES FINANCEMENTS EXTERNES (B)	SOURCE	RESSOURCES NATIONALES (C+D)	BILATERALE 2019-2020 (D)	MULTILATERALE 2019-2020 (E)	SOURCE	TYPE	RESSOURCES EXTERNES (D+E)	TOTAL PIP (A+C+E)
	TOTAL		23,890,000,000	6,664,700,000		30,554,700,000	12,828,823,287	15,956,476,713			28,785,300,000	59,340,000,000
1216-1-12-50-50	FONDS LOCAUX D'AMENAGEMENT ET DE DEVELOPPEMENT DU TERRITOIRE DES COMMUNES DU DEPARTEMENT DU NORD-OUEST	NORD-OUEST	68,000,000	-		68,000,000					-	68,000,000
1216-1-12-50-51	FONDS LOCAUX D'AMENAGEMENT ET DE DEVELOPPEMENT DU TERRITOIRE DES COMMUNES DU DEPARTEMENT DU NORD-EST	NORD-EST	73,600,000	-		73,600,000					-	73,600,000
1216-1-12-50-52	FONDS LOCAUX D'AMENAGEMENT ET DE DEVELOPPEMENT DU TERRITOIRE DES COMMUNES DU DEPARTEMENT DE L'OUEST	OUEST	146,600,000	-		146,600,000					-	146,600,000
1216-1-12-50-53	FONDS LOCAUX D'AMENAGEMENT ET DE DEVELOPPEMENT DU TERRITOIRE DES COMMUNES DU DEPARTEMENT DU SUD	SUD	115,800,000	-		115,800,000					-	115,800,000
1216-1-12-50-54	FONDS LOCAUX D'AMENAGEMENT ET DE DEVELOPPEMENT DU TERRITOIRE DES COMMUNES DU DEPARTEMENT DU SUD-EST	SUD-EST	70,000,000	-		70,000,000					-	70,000,000
1216-1-12-51	PROGRAMME DE DECENTRALISATION		3,500,000	-		3,500,000	-	-			-	3,500,000
	CONSTRUCTION ET EQUIPEMENT DE CENTRES ADMINISTRATIFS		3,500,000	-		3,500,000	-	-			-	3,500,000
1216-1-12-51-24	CONSTRUCTION DU BUREAU D'ADMINISTRATION DE LA 1ERE SECTION COMMUNALE MARTINEAU (LACHAPELLE)	ARTIBONITE	3,500,000	-		3,500,000					-	3,500,000
1216-1-12-52	PROGRAMME DE MODERNISATION DE L'ADMINISTRATION CENTRALE		130,000,000	-		130,000,000	-	-			-	130,000,000
	REINGENIERIE DE L'ADMINISTRATION PUBLIQUE		130,000,000	-		130,000,000	-	-			-	130,000,000
1216-1-12-52-13	APPUI AU SYSTEME NATIONAL DE GESTION DES RISQUES ET DESASTRES (PASNGRD)	NATIONAL	80,000,000	-		80,000,000					-	80,000,000
1216-1-12-52-15	APPUI A LA MISE EN PLACE DE DISPOSITIFS DE MITIGATION DES RISQUES (INCLUANT L'INVENTAIRE DES BESOINS DANS LES ZONES VULNERABLES)	NATIONAL	50,000,000	-		50,000,000					-	50,000,000
1216-1-12-53	PROGRAMME DE RENFORCEMENT DE LA SOCIETE CIVILE		10,000,000	-		10,000,000	-	-			-	10,000,000
	STRUCTURATION DES PARTENAIRES DE LA SOCIETE CIVILE		10,000,000	-		10,000,000	-	-			-	10,000,000
1216-1-12-53-11	ENCADREMENT STRUCTUREL DE LA SOCIETE CIVILE (KATYE PAM POZE)	NATIONAL	10,000,000	-		10,000,000					-	10,000,000
1216-1-12-54	PROGRAMME DE GESTION DES BASSINS VERSANTS		6,000,000	-		6,000,000	-	-			-	6,000,000
	PROTECTION DES BASSINS VERSANTS		6,000,000	-		6,000,000	-	-			-	6,000,000
1216-1-12-54-11	RESTRUCTURATION ET PROTECTION DES ECOSYSTEMES DU MORNE DE L'HOPITAL	OUEST	6,000,000	-		6,000,000					-	6,000,000
1216-1-12-56	PROGRAMME D'AMENAGEMENT ET DE DEVELOPPEMENT DES TERRITOIRES		26,000,000	-		26,000,000	-	-			-	26,000,000
	PLANIFICATION ET DEVELOPPEMENT NATIONAL ET REGIONAL		26,000,000	-		26,000,000	-	-			-	26,000,000
1216-1-12-56-17	CREATION D'UN PARC RECREATIF A BOUCAN CARRE	CENTRE	8,000,000	-		8,000,000					-	8,000,000

BUDGET GÉNÉRAL DE LA RÉPUBLIQUE
PROGRAMME D'INVESTISSEMENTS PUBLICS
EXERCICE 2019-2020

COD	PROGRAMME ET PROJETS	LOCALISATION	TRESOR PUBLIC 2019-2020 (1)	AUTRES FINANCEMENTS INTERNES (2)	SOURCE	RESSOURCES NATIONALES (3+4+5)	BUDGETAIRE 2019-2020 (6)	MULTI-ANNUALE 2019-2020 (7)	SOURCE	TYPE	RESSOURCES EXTERNES (8+9+10)	TOTAL PIP (12+13)
	TOTAL		23,890,000,000	6,664,700,000		30,554,700,000	12,828,823,287	15,956,476,713			28,785,300,000	59,340,000,000
1216-1-12-56-37-	CONSTRUCTION DU PARC SPORTIF DE CITE SOLEIL	OUEST	6,000,000	-		6,000,000					-	6,000,000
1216-1-12-56-56-	CONSTRUCTION DU MARCHE PUBLIC FORT ST CLAIR	OUEST	6,000,000	-		6,000,000					-	6,000,000
1216-1-12-56-85-	CONSTRUCTION D'UN E PLACE PUBLIQUE DAMASSIN (COMMUNE COTEAUX)	SUD	6,000,000	-		6,000,000					-	6,000,000
1217	MINISTERE DE LA DEFENSE		71,399,997	-		71,399,997	-	-			-	71,399,997
1217-1	SERVICES INTERNES		71,399,997	-		71,399,997	-	-			-	71,399,997
1217-1-12-	DIRECTION GENERALE DES SERVICES INTERNES		71,399,997	-		71,399,997	-	-			-	71,399,997
1217-1-12-50-	PROGRAMME DE MODERNISATION DE L'ADMINISTRATION DECONCENTREE		71,399,997	-		71,399,997	-	-			-	71,399,997
	RENFORCEMENT INSTITUTIONNEL DE L'ADMINISTRATION DECONCENTREE		71,399,997	-		71,399,997	-	-			-	71,399,997
1217-1-12-50-14-	PROJET DE REHABILITATION DU CAMP D'APPLICATION DE LAMENTIN 54	OUEST	31,999,997	-		31,999,997					-	31,999,997
1217-1-12-50-15-	REPARATION ET AGRANDISSEMENT DE LA CASERNE DE PELIGRE	CENTRE	11,400,000	-		11,400,000					-	11,400,000
1217-1-12-50-16-	AMENAGEMENT D'UN DISPENSAIRE AU GRAND QUARTIER GENERAL DES FADH SITUE AU CHAMP DE MARS	OUEST	8,000,000	-		8,000,000					-	8,000,000
1217-1-12-50-17-	REPARATION DU DISPENSAIRE DE LA BASF ANACAONA DE LEOGANE	OUEST	12,000,000	-		12,000,000					-	12,000,000
1217-1-12-50-18-	REPARATION DU DISPENSAIRE DE LA BASE DE BICENTENAIRE DE PORT-AU-PRINCE	OUEST	8,000,000	-		8,000,000					-	8,000,000
13	SECTEUR SOCIAL		15,130,214,588	3,085,714,286		18,215,928,874	192,622,145	3,918,679,450			4,111,301,594	22,327,230,468
1311	MINISTERE DE L'EDUCATION NATIONALE ET DE LA FORMATION PROFESSIONNELLE (MENFP)		1,351,500,909	3,085,714,286		4,437,215,194	192,622,145	9,679,450			202,301,594	4,639,516,788
1311-1	SERVICES INTERNES		1,351,500,909	3,085,714,286		4,437,215,194	192,622,145	9,679,450			202,301,594	4,639,516,788
1311-1-12-	DIRECTION GENERALE DES SERVICES INTERNES		1,351,500,909	3,085,714,286		4,437,215,194	192,622,145	9,679,450			202,301,594	4,639,516,788
1311-1-12-50-	PROGRAMME DE MODERNISATION DE L'ADMINISTRATION CENTRALE		1,031,000,000	-		1,031,000,000	-	-			-	1,031,000,000
	RENFORCEMENT INSTITUTIONNEL DE L'ADMINISTRATION CENTRALE		1,031,000,000	-		1,031,000,000	-	-			-	1,031,000,000
1311-1-12-50-24-	STANDARDISATION DU SYSTEME DE PLANIFICATION OPERATIONNELLE ET DE SUIVI-EVALUATION DES PROJETS ET PROGRAMMES PUBLICS	OUEST	5,000,000	-		5,000,000					-	5,000,000
1311-1-12-50-26-	MISE EN OEUVRE DU NOUVEAU CADRE REGULATEUR DU SYSTEME D'ACCREDITATION DES ECOLES NON PUBLIQUES (CONCEPTION, DEVELOPPEMENT ET IMPLEMENTATION D'UN SYSTEME DE PLANIFICATION, GESTION, EXECUTION ET SUIVI DES MARCHES (SYSPGSM))	NATIONAL	6,000,000	-		6,000,000					-	6,000,000
1311-1-12-50-28-	ETUDE ET CONSTRUCTION DU BUREAU CENTRAL DU MENFP	OUEST	20,000,000	-		20,000,000					-	20,000,000
1311-1-12-50-29-	PROGRAMME D'APPUI AUX PROFESSEURS DES ECOLES PRIVEES	NATIONAL	1,000,000,000	-		1,000,000,000					-	1,000,000,000

Spécial N° 8-A - Mercredi 10 Juin 2020

<< LE MONITEUR >>

BUDGET GENERAL DE LA REPUBLIQUE
PROGRAMME D'INVESTISSEMENTS PUBLICS
EXERCICE 2019-2020

CODF	PROGRAMMES ET PROJETS	LICAZATION	BUDGET 2019 (A)	MONTANTS FINANCEMENTS INTERNES (B)	SOURCE	RESSOURCES NATIONALES (C+D)	BUDGET 2019-2020 (E)	MULTILATERALE 2019- 2020 (F)	SOURCE	TYPE	RESSOURCES ESTRANES (G+H)	TOTAL FIP (I+J)
	TOTAL		23,890,000,000	6,664,700,000		30,554,700,000	12,828,823,287	15,956,474,713			28,785,300,000	59,340,000,000
1311-1-12-51	PROGRAMME DE RENFORCEMENT DE L'ENSEIGNEMENT SUPERIEUR ET DE LA FORMATION PROFESSIONNELLE ET TECHNIQUE		205,000,000	-		205,000,000	192,622,145	9,679,450			202,301,594	407,301,594
	MISE EN PLACE DES RESEAUX REGIONAUX DE CENTRES DE FORMATION PROFESSIONNELLE ET TECHNIQUE		-	-		-	-	9,679,450			9,679,450	9,679,450
1311-1-12-51-15	ACCROISSEMENT DE L'ACCES A L'EDUCATION DE QUALITE (HIA-LI080)	NATIONAL	-	-		-	-	9,679,450	BID	DON	9,679,450	9,679,450
	MISE EN PLACE DE CENTRES DANS LES POLES REGIONAUX DE DEVELOPPEMENT		205,000,000	-		205,000,000	192,622,145	-			192,622,145	397,622,145
1311-1-12-51-20	CONSTRUCTION ET EQUIPEMENT DU CAMPUS DE L'UNIVERSITE PUBLIQUE DU SUD EST	SUD EST	15,000,000	-		15,000,000	-	-			-	15,000,000
1311-1-12-51-21	CONSTRUCTION D'UN BATIMENT POUR LE CAMPUS DE L'UNIVERSITE PUBLIQUE DE L'ARTIBONITE AUX GONAIVES	ARTIBONITE	15,000,000	-		15,000,000	-	-			-	15,000,000
1311-1-12-51-22	CONSTRUCTION DU BATIMENT DEVANT LOGER L'ECOLE NORMALE SUPERIEURE	OUEST	15,000,000	-		15,000,000	-	-			-	15,000,000
1311-1-12-51-25	ETUDE POUR LA CONSTRUCTION ET L'EQUIPEMENT DU CAMPUS DE L'UNIVERSITE PUBLIQUE DU SUD AUX CAYES	SUD	20,000,000	-		20,000,000	-	-			-	20,000,000
1311-1-12-51-27	CONSTRUCTION DU LYCEE FRANCOIS CAPOIS DE CHANSONME	NORD OUEST	20,000,000	-		20,000,000	-	-			-	20,000,000
1311-1-12-51-65	CONSTRUCTION ET EQUIPEMENT DU LYCEE ANTOINE SIMON DE MANICHE	SUD	20,000,000	-		20,000,000	-	-			-	20,000,000
1311-1-12-51-66	CONSTRUCTION ET EQUIPEMENT DU LYCEE TERTULIEN GUILBAUD DE PORT DE PAIX	NORD OUEST	20,000,000	-		20,000,000	-	-			-	20,000,000
1311-1-12-51-67	CONSTRUCTION ET EQUIPEMENT DU LYCEE MARIE JEANNE DE PORT AU PRINCE	OUEST	-	-		-	96,311,072	-	JAPON	DON	96,311,072	96,311,072
1311-1-12-51-68	CONSTRUCTION ET EQUIPEMENT DU LYCEE DU CENT CINQUANTAIRE	OUEST	-	-		-	96,311,072	-	JAPON	DON	96,311,072	96,311,072
1311-1-12-51-69	CONSTRUCTION ET EQUIPEMENT DU LYCEE JEAN JACQUES DESSALINES	OUEST	20,000,000	-		20,000,000	-	-			-	20,000,000
1311-1-12-51-70	CONSTRUCTION ET EQUIPEMENT DU LYCEE PHILIPPE GUERRIER	NORD	20,000,000	-		20,000,000	-	-			-	20,000,000
1311-1-12-51-71	CONSTRUCTION ET EQUIPEMENT DU LYCEE PAUL EUGENE MAGLOIRE	NORD-EST	20,000,000	-		20,000,000	-	-			-	20,000,000
1311-1-12-51-72	CONSTRUCTION ET EQUIPEMENT DU LYCEE NATIONAL DE TROU DU NORD	NORD-EST	20,000,000	-		20,000,000	-	-			-	20,000,000
1311-1-12-53	PROGRAMME D'ALIMENTATION DE L'ACCES A L'EDUCATION PRESCOLAIRE, FONDAMENTALE ET SECONDAIRE		115,500,909	3,085,714,286		3,201,215,194	-	-			-	3,201,215,194
	MISE EN PLACE DES ECOLES FONDAMENTALES DANS LES SECTIONS COMMUNALES		45,000,000	3,085,714,286		3,130,714,286	-	-			-	3,130,714,286
1311-1-12-53-19	SCOLARISATION DES ENFANTS (FONDS NATIONAL POUR L'EDUCATION + inser)	NATIONAL	-	3,085,714,286	FNE	3,085,714,286	-	-			-	3,085,714,286
1311-1-12-53-27	EXTENSION DU NOUVEAU SECONDAIRE DANS LES DEPARTEMENTS	NATIONAL	15,000,000	-		15,000,000	-	-			-	15,000,000

BUDGET GENERAL DE LA REPUBLIQUE
PROGRAMME D'INVESTISSEMENTS PUBLICS
EXERCICE 2019-2020

CODE	PROGRAMMES ET PROJETS	LOCALISATION	TRISOR PUBLIC 2019-2020 (A)	AUTRES FINANCEMENTS INTERNES (B)	SOURCE	RESSOURCES NATIONALES (C+A+B)	BILAN FRAIS 2019-2020 (D)	MUTUALISATION 2019-2020 (E)	SOURCE	TYPE	RESSOURCES EXTERNES (F+C+E)	TOTAL PIP (G=C+F)
	TOTAL		23,890,000,000	6,664,700,000		30,554,700,000	12,828,823,287	15,956,476,713			28,785,300,000	59,340,000,000
1311-1-12-53-46	MISE EN PLACE DES JARDINS SCOLAIRES DANS LES RESEAUX DFACAP	NATIONAL	10,000,000	-		10,000,000	-	-			-	10,000,000
1311-1-12-53-47	CONSTRUCTION ET EQUIPEMENT DU LYCEE NATIONAL DE TERRIER ROUGE	NORD-EST	20,000,000	-		20,000,000	-	-			-	20,000,000
	MISE EN PLACE DES ECOLES FONDAMENTALES DANS LES SECTIONS COMMUNALES		70,500,909	-		70,500,909	-	-			-	70,500,909
1311-1-12-53-51	CONSTRUCTION ET EQUIPEMENT DU LYCEE PIERRE EUSTACHE DANIEL FIGNOLE (phase 1)	OUEST	20,000,000	-		20,000,000	-	-			-	20,000,000
1311-1-12-53-55	ETUDE POUR LA CONSTRUCTION ET L'EQUIPEMENT DU LYCEE LES PERCHES	NORD-EST	20,000,000	-		20,000,000	-	-			-	20,000,000
1311-1-12-53-59	IMPLANTATION DU JARDIN BOTANIQUE NATIONAL D'HAITI	NATIONAL	10,500,909	-		10,500,909	-	-			-	10,500,909
1311-1-12-53-68	REHABILITATION ECOLE NATIONALE LATAPE	ARTIBONITE	10,000,000	-		10,000,000	-	-			-	10,000,000
1311-1-12-53-69	REHABILITATION ECOLE NATIONALE IPODNO	ARTIBONITE	10,000,000	-		10,000,000	-	-			-	10,000,000
1312	MINISTERE DES AFFAIRES SOCIALES ET DU TRAVAIL		1,266,286,285	-		1,266,286,285	-	-			-	1,266,286,285
1312-1	SERVICES INTERNES		1,266,286,285	-		1,266,286,285	-	-			-	1,266,286,285
1312-1-12	DIRECTION GENERALE DES SERVICES INTERNES		1,266,286,285	-		1,266,286,285	-	-			-	1,266,286,285
1312-1-12-50	PROGRAMME DE MODERNISATION DE L'ADMINISTRATION CENTRALE		20,000,000	-		20,000,000	-	-			-	20,000,000
	RENFORCEMENT INSTITUTIONNEL DE L'ADMINISTRATION CENTRALE		20,000,000	-		20,000,000	-	-			-	20,000,000
1312-1-12-50-14	RENFORCEMENT DES CAPACITES D'INTERVENTIONS DU MINISTERE DANS LA MISE EN PLACE DU COMITE NATIONAL DE LUTTE CONTRE LA TRAITE DES PERSONNES (CNLTP)	NATIONAL	20,000,000	-		20,000,000	-	-			-	20,000,000
1312-1-12-52	PROGRAMME D'ORGANISATION DE LA SOLIDARITE SOCIALE		1,036,286,285	-		1,036,286,285	-	-			-	1,036,286,285
	CONSTRUIRE UN ATELIER DE TRAVAIL PROTÉGÉ DANS CHAQUE POLE LOCAL DE DEVELOPPEMENT		1,036,286,285	-		1,036,286,285	-	-			-	1,036,286,285
1312-1-12-52-23	APPUI AUX OUVRIERS ET ARTISANS	NATIONAL	518,205,000	-		518,205,000	-	-			-	518,205,000
1312-1-12-52-24	PROGRAMME DE TRANSFERTS MONETAIRES (CASII) A AUX MENAGES VULNERABLES DANS LE CADRE DE LA LUTTE CONTRE LA PANDEMIE COVID-19	NATIONAL	256,285,584	-		256,285,584	-	-			-	256,285,584
1312-1-12-52-25	PROJET DE LUTTE CONTRE L'INSECURITE ALIMENTAIRE (ACHATS ET DISTRIBUTION DE RATION SECHE) FACE A LA COVID-19	NATIONAL	261,795,701	-		261,795,701	-	-			-	261,795,701
1312-1-12-53	PROGRAMME DE MISE EN PLACE D'UN SYSTEME D'ASSURANCE SOCIALE POUR TOUS LES TRAVAILLEURS		175,000,000	-		175,000,000	-	-			-	175,000,000
	EXTENSION DE L'ASSURANCE SOCIALE A TOUTS LES TRAVAILLEURS		175,000,000	-		175,000,000	-	-			-	175,000,000
1312-1-12-53-14	LUTTE CONTRE LA PAUVRETE ET L'EXCLUSION SOCIALE	NATIONAL	150,000,000	-		150,000,000	-	-			-	150,000,000
1312-1-12-53-24	APPUI AUX GROUPES VULNERABLES	NATIONAL	25,000,000	-		25,000,000	-	-			-	25,000,000

BUDGET GENERAL DE LA REPUBLIQUE
PROGRAMME D'INVESTISSEMENTS PUBLICS
EXERCICE 2019-2020

CODE	PROGRAMMES ET PROJETS	LOCALISATION	TRIMESTRE PUBLIC 2019 (A)	AUTRES FINANCEMENTS INTERIEURS (B)	SOURCE	RESSOURCES NATIONALES (C+D)	BUDGET 2019-2020 (D)	MILIBERALE 2019-2020 (E)	SOURCE	TYPE	RESSOURCES EXTERIEURS (F+G)	TOTAL ZIP (G+C+E)
	TOTAL		23,890,000,000	6,664,700,000		30,554,700,000	12,828,823,287	15,956,476,713			28,785,300,000	59,340,000,000
1312-1-15-50-	PROGRAMME D'ACCROISSEMENT DE L'ACCES AU LOGEMENT		35,000,000	-		35,000,000	-	-			-	35,000,000
1312-2-15-50-12-	APPUI AU RELOGEMENT DES PERSONNES SINISTREES CONSTRUCTION DE LOGEMENTS SOCIAUX DANS LA PENINSULE SUD SUITE AU PASSAGE DE MATTHEW	SUD	35,000,000	-		35,000,000	-	-			-	35,000,000
1312-2-15-50-13-	MOBILISATION ET ETUDES PUR LA CONSTRUCTION DES LOGEMENTS SOCIAUX	NATIONAL	25,000,000	-		25,000,000	-	-			-	25,000,000
1312-2-15-50-13-	MOBILISATION ET ETUDES PUR LA CONSTRUCTION DES LOGEMENTS SOCIAUX	NATIONAL	10,000,000	-		10,000,000	-	-			-	10,000,000
1313	MINISTERE DE LA SANTE PUBLIQUE ET DE LA POPULATION		12,502,427,395	-		12,502,427,395	-	3,909,000,000			3,909,000,000	16,411,427,395
1313-1	SERVICES INTERNES		12,502,427,395	-		12,502,427,395	-	3,909,000,000			3,909,000,000	16,411,427,395
1313-1-12-	DIRECTION GENERALE DES SERVICES INTERNES		12,502,427,395	-		12,502,427,395	-	3,909,000,000			3,909,000,000	16,411,427,395
1313-1-12-50-	PROGRAMME D'AUGMENTATION DE L'ACCES AUX SERVICES DE SANTE		12,314,093,979	-		12,314,093,979	-	3,909,000,000			3,909,000,000	16,223,093,979
1313-1-12-50-13-	MISE EN PLACE DES CENTRES HOSPITALIERS UNIVERSITAIRES (CHU) DANS LES TROIS GRANDS POLES REGIONAUX DE DEVELOPPEMENT		519,180,821	-		519,180,821	-	-			-	519,180,821
1313-1-12-50-13-	CONSTRUCTION ET REHABILITATION D'HOPITAUX (HOPITAL MICHEL DE JACMEL, SIMBI CONTINENTAL DE MARTISSANT, HOP. SANS FIL, CENTRE DE TRAUMA, HOP. DE BON REPOS, PORT-DE-PAIX, OUANAMINTHE...)	NATIONAL	395,000,000	-		395,000,000	-	-			-	395,000,000
1313-1-12-50-14-	MISE EN PLACE D'UN CENTRE AMULANCIER REGIONAL DANS LE GRAND SUD (Phase 2) (Phase 1 sur budget 2013-2014)	SUD	30,998,551	-		30,998,551	-	-			-	30,998,551
1313-1-12-50-15-	MISE EN PLACE D'UN POSTE DE TRANSFUSION SANGUINE A MIRAGOANE (Phase 2)	NIPPES	5,321,270	-		5,321,270	-	-			-	5,321,270
1313-1-12-50-16-	REHABILITATION HOPITAL UNIVERSITAIRE JUSTINIEN - (PEDIATRIE, BLOC OPERATOIRE, CHIRURGIE, MEDECINE INTERNE) (Phase 2) (Phase 1 sur budget 2013-2014)	NORD	7,800,000	-		7,800,000	-	-			-	7,800,000
1313-1-12-50-18-	MISE EN PLACE D'UN CENTRE AMBULANCIER REGIONAL DANS LE NORD-NORDEST (Phase 2) (Phase 1 sur budget 2013-2014)	NORD	8,461,000	-		8,461,000	-	-			-	8,461,000
1313-1-12-50-70-	ACQUISITION D'AMBULANCES ET D'INTRANTS POUR LA PRISE EN CHARGE DES URGENCES AU NIVEAU NATIONAL	NATIONAL	71,600,000	-		71,600,000	-	-			-	71,600,000
1313-1-12-50-20-	MISE EN PLACE DES HOPITAUX DE REFERENCE DANS LES POLES REGIONAUX DE DEVELOPPEMENT		375,639,036	-		375,639,036	-	-			-	375,639,036
1313-1-12-50-20-	CONSTRUCTION DU ICR DE OUANAMINTHE (CONTRIBUTION DE L'ETAT AU FINANCEMENT DU MEXIQUE)	NORD-EST	123,061,706	-		123,061,706	-	-			-	123,061,706
1313-1-12-50-71-	CONSTRUCTION DU ICR DE ST MICHEL DE L'ATTALAYE	ARTIBONITE	170,000,000	-		170,000,000	-	-			-	170,000,000
1313-1-12-50-72-	FINALISATION DE LA CONSTRUCTION DE L'HOPITAL SIMBI CONTINENTAL DE MARTISSANT	OUEST	82,577,330	-		82,577,330	-	-			-	82,577,330
1313-1-12-50-24-	MISE EN PLACE DES HOPITAUX COMMUNAUTAIRES DANS LES POLES LOCAUX DE DEVELOPPEMENT		94,894,653	-		94,894,653	-	-			-	94,894,653
1313-1-12-50-24-	TRANSFORMATION DU CDI DE ANSE A VEAU EN ICR (Phase 2) (Phase 1 sur budget 2013-2014)	NIPPES	1,984,370	-		1,984,370	-	-			-	1,984,370

BUDGET GENERAL DE LA REPUBLIQUE
PROGRAMME D'INVESTISSEMENTS PUBLICS
EXERCICE 2019-2020

CODE	PROGRAMMES ET PROJETS	LOCALISATION	TROISIEME QUARTRIER 2019 (E)	AUTRES INVESTISSEMENTS INTERIEURS (F)	SOURCE	RESSOURCES NATIONALES (C+D)	BILATERALE 2019-2020 (H)	MULTILATERALE 2020 (I)	SOURCE	TPE	RESSOURCES EXTERNES (G+D+I)	TOTAL PIF (G+C+I)
	TOTAL		23,890,000,000	6,664,700,000		30,554,700,000	12,828,823,287	15,956,476,713			28,785,300,000	59,340,000,000
1313-1-12-50-25	FINALISATION CONSTRUCTION /REHABILITATION D'INFRASTRUCTURES SANITAIRES A CRX DES BOUQUETS ET JEAN RABEL ET CARACOL , PORT DE PAIX (balance du projet 10 ICR et de Caracol 2013-2014, HOPITAL Immaculee Conception des croyes (chirurgie et medecine homme, St Agnes de Beaumont, Grande Saline)	NATIONAL	92,910,283	-		92,910,283					-	92,910,283
	MISE EN PLACE DES CENTRES DE SANTE AVEC LITS DANS LES COMMUNES		10,680,912	-		10,680,912					-	10,680,912
1313-1-12-50-31	CONSTRUCTION NOUVEAU CAL A TIBURON (Phase 2) (Phase 1 sur budget 2013-2014)	SUD	6,684,140	-		6,684,140					-	6,684,140
1313-1-12-50-33	CONSTRUCTION CSL TROIS PALMIERS + PETITE MATERNITE/SOUB-VALLERIELS (Phase 2) (Phase 1 sur budget 2013-2014)	NORD-EST	3,996,772	-		3,996,772					-	3,996,772
	MISE EN PLACE DES CENTRES DE SANTE SANS LIT DANS LES SECTIONS COMMUNALES		53,976,947	-		53,976,947					-	53,976,947
1313-1-12-50-36	CONSTRUCTION 9 CSL - Phase 3 (Centre, Nord, Nord-est, Nord-ouest, Nippes, Sud, Sud-est, Grande Anse, Arthomete) (Phase 1 sur budget 2012-2013 et Phase 2 sur budget 2013-2014)	NATIONAL	10,237,018	-		10,237,018					-	10,237,018
1313-1-12-50-41	CONSTRUCTION D'UN CSL A CORAIL SOULT -MARIGOT -PHASE 2 ET 3	SUD-EST	8,437,850	-		8,437,850					-	8,437,850
1313-1-12-50-42	CONSTRUCTION D'UN CSL A BRAS DE GAUCHE)- COTE DE FER- PHASE 2 ET FINALISATION D'UN CENTRE DE SANTE SANS LIT A LA 2EME SECTION DE LA BICHE	SUD-EST	8,067,852	-		8,067,852					-	8,067,852
1313-1-12-50-43	CONSTRUCTION CSL ST YVES , SC SAUT DU HARIL (C ANSEAVEAU) (Phase 2)	NIPPES	4,791,990	-		4,791,990					-	4,791,990
1313-1-12-50-44	REHABILITATION DES DEUX CSL DE CORNILON	OUEST	4,500,000	-		4,500,000					-	4,500,000
1313-1-12-50-47	CONSTRUCTION CSL ANSE A MASSON (CAYMITTES) (Phase 2) (Phase 1 sur budget 2013-2014)	GRAND-ANSE	5,977,453	-		5,977,453					-	5,977,453
1313-1-12-50-48	CONSTRUCTION CSL A TOZIA - COMMUNE PEIHEL (Phase 2) (Phase 1 sur budget 2013-2014)	GRAND-ANSE	5,974,628	-		5,974,628					-	5,974,628
1313-1-12-50-50	CONSTRUCTION D'UN CSL A ROCHE A BATEAU (Phase 2) (Phase 1 sur budget 2013-2014)	SUD	5,990,157	-		5,990,157					-	5,990,157
	LUTTE CONTRE LES MALADIES ENDEMIQUES ET LES EPIDEMIES		11,053,713,715	-		11,053,713,715	-	3,909,000,000			3,909,000,000	14,962,713,715
1313-1-12-50-51	MISE EN PLACE D'ACTIVITES DE PREVENTION ET DE LUTTE CONTRE LE CHOLERA SUR LE TERRITOIRE NATIONAL	NATIONAL	45,000,000	-		45,000,000					-	45,000,000
1313-1-12-50-76	LUTTE CONTRE LA PANDEMIE COVID-19	NATIONAL	11,008,713,715	-		11,008,713,715		3,105,000,000	BID	DON	3,105,000,000	14,113,713,715
1313-1-12-50-77	APPUI A LA MISE EN OEUVRE DU PLAN DE REONSE FACE A LA PANDEMIE COVID-19	NATIONAL	-	-		-	804,000,000		BNI	DON	804,000,000	804,000,000
	IDENTIFICATION ET PRISE EN CHARGE DES PERSONNES EN DIFFICULTE		30,000,000	-		30,000,000					-	30,000,000
1313-1-12-50-73	REHABILITATION DU CENTRE PSYCHIATRIQUE MARS AND KLINE	OUEST	12,000,000	-		12,000,000					-	12,000,000
1313-1-12-50-75	REHABILITATION HOPITAL DEFILE DE BUEDET	OUEST	18,000,000	-		18,000,000					-	18,000,000
	RENFORCEMENT DE LA MISE EN OEUVRE DE POLITIQUES PORTANT SUR LA SANTE ET LA POPULATION		176,007,895	-		176,007,895					-	176,007,895

BUDGET GENERAL DE LA REPUBLIQUE
PROGRAMME D'INVESTISSEMENTS PUBLICS
EXERCICE 2019-2020

CODE	PROGRAMMES ET PROJETS	LOCALISATION	TRESOR PUBLIC 2019-2020 (A)	AUTRES FINANCEMENTS INTERNS (B)	SOURCE	RESSOURCES NATIONALES (C+A+B)	BILATERALE 2019-2020 (D)	MULTILATERALE 2019-2020 (E)	SOURCE	TYPE	RESSOURCES EXTERNES (D+E)	TOTAL PIP (C+D+E)
	TOTAL		23,890,000,000	6,664,700,000		30,554,700,000	12,828,823,287	15,956,476,713			28,785,300,000	59,340,000,000
1313-1-12-50-58	APPROVISIONNEMENT EN MATERIELS ET EQUIPEMENTS D'AU MOINS 20 INSTITUTIONS DE SANTE (HCR, IID, CAL, CSL) SUR TOUT LE TERRITOIRE	NATIONAL	79,618,567	-		79,618,567						79,618,567
1313-1-12-50-65	MISE EN PLACE DE MECANISMES DE COMMUNICATION ENTRE LES DIFFERENTS NIVEAUX DU MSPP (Phase 2) (Phase 1 sur budget 2013-2014)	NATIONAL	1,389,328	-		1,389,328						1,389,328
1313-1-12-50-67	APPUI AU RENFORCEMENT DE L'UEP DU MSPP	NATIONAL	5,000,000	-		5,000,000						5,000,000
1313-1-12-50-69	PREVENTION ET LUTTE CONTRE LA MALNUTRITION	NATIONAL	30,000,000	-		30,000,000						30,000,000
1313-1-12-50-74	CONSTRUCTION DE 10 CENTRES COMMUNAUTAIRES DE SANTE DANS LES SECTIONS COMMUNALES DE POURVUES D'INSTITUTIONS DE SANTE DANS LES 10 DEPARTEMENTS	NATIONAL	60,000,000	-		60,000,000						60,000,000
1313-1-12-51	PROGRAMME DE GESTION DE L'ENVIRONNEMENT		5,562,180	-		5,562,180						5,562,180
	PROTECTION DE L'ENVIRONNEMENT ET SECURISATION DU MILIEU		5,562,180	-		5,562,180						5,562,180
1313-1-12-51-11	MISE EN PLACE DU PROGRAMME DE PROMOTION DE LA SANTE ET DE PROTECTION DE L'ENVIRONNEMENT SUR LE TERRITOIRE NATIONAL (Phase 2) (Phase 1 sur budget 2013-2014)	NATIONAL	5,562,180	-		5,562,180						5,562,180
1313-1-12-52	PROGRAMME DE MODERNISATION DE L'ADMINISTRATION CENTRALE		182,771,236	-		182,771,236						182,771,236
	CONSTRUCTION ET EQUIPEMENT DES CENTRES ADMINISTRATIFS		182,771,236	-		182,771,236						182,771,236
1313-1-12-52-12	AMENAGEMENT DES BUREAUX ADMINISTRATIFS DEPARTEMENTAUX ET RESIDENCES DE PERSONNEL MEDICAL (NORD, NORD-EST, GRANDE-ANSE) (PHASE 2)	OUEST	24,099,279	-		24,099,279						24,099,279
1313-1-12-52-13	CONSTRUCTION DU BUREAU DE LA DIRECTION SANITAIRE DU SUD-EST	SUD-EST	6,548,689	-		6,548,689						6,548,689
1313-1-12-52-14	CONSTRUCTION DU BUREAU DE LA DIRECTION SANITAIRE DES NIPPES	NIPPES	11,200,920	-		11,200,920						11,200,920
1313-1-12-52-15	CONSTRUCTION DU BUREAU DE LA DIRECTION SANITAIRE DU NORD-OUEST	NORD-OUEST	15,749,396	-		15,749,396						15,749,396
1313-1-12-52-19	REHABILITATION DES LOCAUX DU CENTRE AMBULANCIER NATIONAL (MAIS GATE)	OUEST	6,494,515	-		6,494,515						6,494,515
1313-1-12-52-21	REHABILITATION DE DEUX INFRASTRUCTURES DE SANTE (ROSE-BONITE-CARIC) et SSPE-LE ROUX-CACHIMAN(TROU DU NORD) DANS LE DEPARTEMENT DU NORD-EST	NORD-EST	5,457,814	-		5,457,814						5,457,814
1313-1-12-52-22	REHABILITATION DE DEUX INFRASTRUCTURES DE SANTE DANS LE DEPARTEMENT DE LA GRANDE ANSE (CSL BOUCAN-CHAMBILLAN, TIPAIS-MORON)	GRAND-ANSE	8,920,680	-		8,920,680						8,920,680
1313-1-12-52-23	CONSTRUCTION CENTRE DE SANTE A BERQUIN-IERE SECTION-MIRAGOANE	NIPPES	6,975,647	-		6,975,647						6,975,647
1313-1-12-52-24	TRANSFORMATION DU CENTRE DE MAISSADE EN CENTRE DE SANTE AVEC LITS	CENTRE	11,400,000	-		11,400,000						11,400,000
1313-1-12-52-25	CONSTRUCTION CENTRE COMMUNAUTAIRE DE SANTE DE LA SOUFRIERE (ACUL DU NORD)	NORD	5,996,280	-		5,996,280						5,996,280

BUDGET GENERAL DE LA REPUBLIQUE
PROGRAMME D'INVESTISSEMENTS PUBLICS
EXERCICE 2019-2020

CODE	PROGRAMMES ET PROJETS	LOCALISATION	RESERVE POUR 2019 (A)	RESERVE POUR 2020 (B)	INTERES (C)	SUBSIDES	RENSEIGNEMENTS FINANCIERS (D)	BILAN PRATIQUE 2019 (E)	MUTUALISATION 2019 (F)	SUBSIDES	TYPE	MONDRESSEMENTS (P-PH)	DATE DE PACTE (P-C)
	TOTAL		23.890.000,000	6.664.700,000			30.554.700,000	12.828.823,287	15.956.476,713			26.785.300,000	59.340.000,000
1313-1-12-52-26	CONSTRUCTION CENTRE DE SANTE DE MAREE ROUGE LATOITUE	NORD OUEST	7.068,636				7.068,636						7.068,636
1313-1-12-52-27	REHABILITATION DE 5 INSTITUTIONS DE SANTE AFFECTEES PAR L'OURAGAN MATHIE DANS LE DEPARTEMENT DE GRAND ANSE (CENTRE LES ARBORES, CENTRE SOUS MALADES DE DAMB, MAREE, CENTRE MEDICO SOCIAL DE GEBEAU, DISPENSARE DE L'ION, CENTRE DE VOLDRUCHE)	GRAND ANSE	5.245,336				5.245,336						5.245,336
1313-1-12-52-28	REHABILITATION DE 7 INSTITUTIONS DE SANTE AFFECTEES PAR L'OURAGAN MATHIE DANS LE DEPARTEMENT DU SUD (DISPENSARE LABOIRAMA DE CHATELAIN, IHC DES CAYES, DISPENSARE COLETEL, CENTRE DE SANTE GHANTAL, CAL LES ANGLAIS, ICH PORT SALUT, DISPENSARE CARPENTIER)	SUD	7.158,822				7.158,822						7.158,822
1313-1-12-52-29	REHABILITATION DE 6 INSTITUTIONS DE SANTE AFFECTEES PAR L'OURAGAN MATHIE DANS LE DEPARTEMENT DES NIPPES (DISPENSARE CUNOROT, L'ASILE, DISPENSARE BROSSOTTE, PAILLANT, CENTRE PETIT TROU DE NIPPES, DISPENSARE ST MICHEL DU SUD, DISPENSARE GRAND BOUCAN, DISPENSARE GAVETIER CIVIL)	NIPPES	4.861,740				4.861,740						4.861,740
1313-1-12-52-30	REHABILITATION DE 6 INFRASTRUCTURES DE SANTE DANS LE DEPARTEMENT DU NORD (GALBITE - GRANDE RIVIERE DU NORD, BOIS PINBATION, BROSTAGE-DONSON, BOIS NEUF-ST RAMHAEL, LA BELLE, MEREPIGNON, BASSIN, PLAISANCE)	NORD	24.817,688				24.817,688						24.817,688
1313-1-12-52-31	CONSTRUCTION D'UN CENTRE DE SANTE AU NIVEAU DE LA 21EME SECTION BALIZIER (LOCALITE BAPTISTE)	GRAND ANSE	6.300,237				6.300,237						6.300,237
1313-1-12-52-34	CONSTRUCTION D'UN CENTRE DE SANTE A PECHES	NORD-EST	14.196,726				14.196,726						14.196,726
1313-1-12-52-35	RELEVATION DISPENSARE ACUL SAMEDI A CENTRE DE SANTE AMIC LITS	NORD-EST	6.058,831				6.058,831						6.058,831
1313-1-12-52-36	REHABILITATION CENTRE DE SANTE DE POUILLE	CENTRE	4.200,000				4.200,000						4.200,000
1314	MINISTERE A LA CONDITION FEMINE ET AUX DROITS DES FEMMES		10.000,000				10.000,000						10.000,000
1314-1	SERVICES INTERNES		10.000,000				10.000,000						10.000,000
1314-1-12	DIRECTION GENERALE		10.000,000				10.000,000						10.000,000
1314-1-12-52	PROGRAMME DE RENFORCEMENT DE L'EQUALITE DE GENRE		10.000,000				10.000,000						10.000,000
	PRODUCTION ET DIFFUSION D'INFORMATION SUR L'EQUALITE DE GENRES		10.000,000				10.000,000						10.000,000
1314-1-12-52-14	CAMPAGNE DE SENSIBILISATION AXEE SUR LE DEVELOPPEMENT DE NOUVEAUX RAPPORTS SOCIAUX DE SEXE, RENFORCEMENT DES DROITS HUMAINS ET DE PREVENTION CONTRE LE CORONAVIRUS	NATIONAL	10.000,000				10.000,000						10.000,000
14	SECTEUR CULTUREL		42.000,000	25.000,000			67.000,000						67.000,000
1412	MINISTERE DE LA CULTURE		6.000,000	25.000,000			31.000,000						31.000,000
1412-1	SERVICES INTERNES		6.000,000	25.000,000			31.000,000						31.000,000
1412-1-14	INSTITUT DE SAUVEGARDE DU PATRIMOINE NATIONAL			25.000,000			25.000,000						25.000,000

BUDGET GENERAL DE LA REPUBLIQUE
PROGRAMME D'INVESTISSEMENTS PUBLICS
EXERCICE 2019-2020

CODE	PROGRAMMES ET PROJETS	LOCALISATION	TRISOR PUBLIC 2019 2019 (M)	AUTRES FINANCEMENTS EXTERNIS (R)	SOURCE	RESSOURCES NATIONALES (C+ABR)	BILATERALE 2019-2020 (B)	MULTILATERALE 2019- 2020 (F)	SOURCE	TYPE	RESSOURCES EXTERNES (F+D+E)	TOTAL PIP (C+D+F)
	TOTAL		23,890,000,000	6,664,700,000		30,554,700,000	12,828,823,287	15,956,476,713			28,785,300,000	59,340,000,000
1412-1-14-50-	PROGRAMME DE MODERNISATION DE L'ADMINISTRATION CENTRALE		-	25,000,000		25,000,000	-	-			-	25,000,000
1412-2-14-50-11-	REINFORCEMENT INSTITUTIONNEL DE L'ADMINISTRATION CENTRALE REHABILITATION DES FORTS JACQUES ET ALEXANDRE A FERMATHE ET AMENAGEMENT DU PARC NATIONAL DES FORTS	QUEST	-	25,000,000	FDT	25,000,000	-	-			-	25,000,000
1412-1-17-	BUREAU D ETHNOLOGIE		6,000,000	-		6,000,000	-	-			-	6,000,000
1412-1-17-50-	PROGRAMME DE MODERNISATION DE L'ADMINISTRATION CENTRALE		6,000,000	-		6,000,000	-	-			-	6,000,000
	REINFORCEMENT INSTITUTIONNEL DE L'ADMINISTRATION CENTRALE		6,000,000	-		6,000,000	-	-			-	6,000,000
1412-1-17-50-12-	REHABILITATION ET MISE EN VALEUR TOURISTIQUE DES POINTS D'EAU A CARACTERE SACRE DU PAYS(BASSIN ST Jacques à Plaine du Nord, Source paume à Cabaret et Bassin Waba à Port Magon)	NATIONAL	6,000,000	-		6,000,000	-	-			-	6,000,000
1413	MINISTERE DE LA COMMUNICATION		36,000,000	-		36,000,000	-	-			-	36,000,000
1413-1-	SERVICES INTERNES		36,000,000	-		36,000,000	-	-			-	36,000,000
1413-1-12-	DIRECTION GENERALE DES SERVICES INTERNES		36,000,000	-		36,000,000	-	-			-	36,000,000
1413-1-12-50-	PROGRAMME DE MODERNISATION DE L'ADMINISTRATION CENTRALE		36,000,000	-		36,000,000	-	-			-	36,000,000
	MISE EN PLACE DE CELLULES DE COMMUNICATION DANS LES POLES REGIONAUX DE DEVELOPPEMENT		36,000,000	-		36,000,000	-	-			-	36,000,000
1413-1-12-50-16-	CAMPAGNE D'INFORMATION, DE COMMUNICATION ET DE SENSIBILISATION DU MINISTERE DE LA COMMUNICATION « VULGARISATION DES ACTIONS DU GOUVERNEMENT POUR COMBATTRE LA PANDEMIE COVID 19 DANS LE PAYS » MAI SEPTEMBRE 2020		26,000,000	-		26,000,000	-	-			-	26,000,000
1413-1-12-50-17-	REINFORCEMENT DES CAPACITES TECHNOLOGIQUES DE PRODUCTION NUMERIQUE FACE AU COVID19 ET PREPARER L'APRES CRISE, EN METTANT L'ACCENT SUR LA PRODUCTION AUDIOVISUELLE EN TEMPS REEL		5,000,000	-		5,000,000	-	-			-	5,000,000
1413-1-12-50-18-	EXTENSION DE LA COUVERTURE NATIONALE DE LA RADIO NATIONALE D'HAITI (RNH) - REHABILITATION DES SITES D'EMISSIONS		5,000,000	-		5,000,000	-	-			-	5,000,000
2	POUVOIR LEGISLATIF		-	1,326,404,296		1,326,404,296	-	-			-	1,326,404,296
2211	SENAT DE LA REPUBLIQUE		-	1,326,404,296		1,326,404,296	-	-			-	1,326,404,296
2211-1	SERVICES INTERNES		-	1,326,404,296		1,326,404,296	-	-			-	1,326,404,296
2211-1-11-	ASSEMBLEE DES SENATEURS		-	1,326,404,296		1,326,404,296	-	-			-	1,326,404,296
2211-1-11-51-	PROGRAMME DE RENFORCEMENT DES INSTITUTIONS DEMOCRATIQUES NATIONALES		-	1,326,404,296		1,326,404,296	-	-			-	1,326,404,296
	RENFORCEMENT DE L'ACTION PARLEMENTAIRE		-	1,326,404,296		1,326,404,296	-	-			-	1,326,404,296
2211-1-12-51-12-	CONSTRUCTION DU PALAIS LEGISLATIF	QUEST	-	1,326,404,296	ANNULATION/FMI	1,326,404,296	-	-			-	1,326,404,296
4	INSTITUTIONS INDEPENDANTES		28,205,972	7,755,886		35,961,858	-	-			-	35,961,858

BUDGET GENERAL DE LA REPUBLIQUE
PROGRAMME D'INVESTISSEMENTS PUBLICS
EXERCICE 2019-2020

CODE	PROGRAMMES ET PROJETS	LOCALISATION	TRENOR PUBLIC 2019-2020 (A)	AUTRES FINANCEMENTS INTERNES (B)	SOURCE	RESSOURCES NATIONALES (C=A+B)	BILATERALE 2019-2020 (D)	MULTILATERALE 2019-2020 (E)	SOURCE	TYPE	RESSOURCES EXTERNES (F=D+E)	TOTAL FP (G=C+F)
	TOTAL		23,890,000,000	6,664,700,000		30,554,700,000	12,828,823,287	15,956,476,713			28,785,300,000	59,340,000,000
4111	CSCCA		14,076,572	7,755,886		21,832,458	-	-			-	21,832,458
4111-1	SERVICES INTERNES		14,076,572	7,755,886		21,832,458	-	-			-	21,832,458
4111-1-11	CONSEIL DE LA COUR		14,076,572	7,755,886		21,832,458	-	-			-	21,832,458
4111-1-11-50	PROGRAMME DE RENFORCEMENT DES INSTITUTIONS DEMOCRATIQUES NATIONALES		14,076,572	7,755,886		21,832,458	-	-			-	21,832,458
	RENFORCEMENT DES INSTITUTIONS INDEPENDANTES		14,076,572	7,755,886		21,832,458	-	-			-	21,832,458
4111-1-11-50-15	CONSTRUCTION ET AMENAGEMENT DE LA COUR SUPERIEURE DES COMPTES ET DU CONTENTIEUX ADMINISTRATIF (CSCCA) (SUPERVISION)	NATIONAL	-	7,755,886	ANNULATION/FMI	7,755,886					-	7,755,886
4111-1-11-50-16	CONSTRUCTION DU BUREAU DE LA CSCCA DANS LE SUD	SUD	1,661,550	-		1,661,550					-	1,661,550
4111-1-11-50-17	CONSTRUCTION ET REHABILITATION DES BATIMENTS DES BUREAUX DEPARTEMENTAUX ET DU BUREAU CENTRAL	NATIONAL	3,554,042	-		3,554,042					-	3,554,042
4111-1-11-50-18	ERECTION DE LA CLOTURE DU BUREAU DEPARTEMENTAL DU NORD-EST	NORD-EST	7,500,000	-		7,500,000					-	7,500,000
4111-1-11-50-20	DOTATION DE LA COUR EN MATERIEL ROULANT (10 VEHICULES TOUT TERRAIN, UN PAR DEPARTEMENT GEOGRAPHIQUE) ET EN ENERGIE ALTERNATIVE	NATIONAL	1,360,980	-		1,360,980					-	1,360,980
4311	RECTORAT DE L'UNIVERSITE D'ETAT D'HAITI (RUEIH)		14,129,400	-		14,129,400	-	-			-	14,129,400
4311-1	SERVICES INTERNES		14,129,400	-		14,129,400	-	-			-	14,129,400
4311-1-11	RECTORAT DE L'UNIVERSITE D'ETAT D'HAITI		14,129,400	-		14,129,400	-	-			-	14,129,400
4311-1-11-50	PROGRAMME DE RENFORCEMENT DES INSTITUTIONS DEMOCRATIQUES NATIONALES		14,129,400	-		14,129,400	-	-			-	14,129,400
	RENFORCEMENT DES INSTITUTIONS INDEPENDANTES		14,129,400	-		14,129,400	-	-			-	14,129,400
4311-1-11-50-15	ETUDE POUR LA MISE EN PLACE D'UN RESTAURANT UNIVERSITAIRE	OUEST	2,130,000	-		2,130,000					-	2,130,000
4311-1-11-50-24	MISE EN PLACE D'UN CENTRE DE POTABILISATION ET DE DISTRIBUTION D'EAU A L'UEIH	OUEST	7,799,900	-		7,799,900					-	7,799,900
4311-1-11-50-25	CONSTRUCTION ET AMEUBLEMENT DES ARCHIVES DE L'UEIH	OUEST	4,199,500	-		4,199,500					-	4,199,500

REPARTITION GEOGRAPHIQUE CREDITS BUDGETAIRES PAR MINISTRE

		FONCTIONNEMENT	INVESTISSEMENT	TOTAL		
NATIONAL	1111	MINISTERE DE LA PLANIFICATION ET DE LA COOPERATION EXTERNE (MPCE)	-	1,385,003,969	1,385,003,969	
	1112	MINISTERE DE L'ECONOMIE ET DES FINANCES (MEF)	-	881,210,981	881,210,981	
	1113	MINISTERE DE L'AGRICULTURE DES RESSOURCES NATURELLES ET DU DEVELOPPEMENT RURAL (MARNDR)	-	4,842,207,467	4,842,207,467	
	1114	MINISTERE DES TRAVAUX PUBLICS TRANSPORTS. COMMUNICATION (MTPTC)	-	20,031,073,287	20,031,073,287	
	1115	MINISTERE DU COMMERCE ET DE L'INDUSTRIE (MCI)	-	111,901,701	111,901,701	
	1116	MINISTERE DE L'ENVIRONNEMENT (MdE)	-	123,244,412	123,244,412	
	1117	MINISTERE DU TOURISME (MT)	-	140,600,000	140,600,000	
	1211	MINISTERE DE LA JUSTICE ET DE LA SECURITE PUBLIQUE (MJSP)	-	20,000,000	20,000,000	
	1215	BUREAU DU PREMIER MINISTRE (BPM)	-	1,500,000	1,500,000	
	1216	MINISTERE DE L'INTERIEUR ET DES COLLECTIVITES TERRITORIALES (MICT)	-	160,000,000	160,000,000	
	1311	MINISTERE DE L'EDUCATION NATIONALE ET DE LA FORMATION PROFESSIONNELLE (MENFP)	-	4,136,894,644	4,136,894,644	
	1312	MINISTERE DES AFFAIRES SOCIALES ET DU TRAVAIL	-	1,241,286,285	1,241,286,285	
	1313	MINISTERE DE LA SANTE PUBLIQUE ET DE LA POPULATION	-	15,714,031,091	15,714,031,091	
	1314	MINISTERE A LA CONDITION FEMINE ET AUX DROITS DES FEMMES (MCFDF)	-	10,000,000	10,000,000	
	1412	MINISTERE DE LA CULTURE (MC)	-	6,000,000	6,000,000	
	1413	MINISTERE LA COMMUNICATION (MC)	-	36,000,000	36,000,000	
	4111	COUR SUPERIEUR DES COMPTES ET DU CONTENTIEUX ADMINISTRATIF (CSCCA)	-	12,670,908	12,670,908	
	OUEST	1111	MINISTERE DE LA PLANIFICATION ET DE LA COOPERATION EXTERNE (MPCE)	1,116,215,705	337,999,081	1,454,214,786
		1112	MINISTERE DE L'ECONOMIE ET DES FINANCES (MEF)	5,933,377,361	1,360,197,036	7,293,574,398
1113		MINISTERE DE L'AGRICULTURE DES RESSOURCES NATURELLES ET DU DEVELOPPEMENT RURAL (MARNDR)	1,380,936,068	5,000,000	1,385,936,068	
1114		MINISTERE DES TRAVAUX PUBLICS TRANSPORTS. COMMUNICATION (MTPTC)	1,261,641,688	1,710,159,143	2,971,800,831	
1115		MINISTERE DU COMMERCE ET DE L'INDUSTRIE (MCI)	617,416,004	2,661,793	620,077,797	
1116		MINISTERE DE L'ENVIRONNEMENT (MdE)	1,023,606,811	23,276,500	1,046,883,311	
1117		MINISTERE DU TOURISME (MT)	195,189,142	6,650,000	201,839,142	
1211		MINISTERE DE LA JUSTICE ET DE LA SECURITE PUBLIQUE (MJSP)	13,407,762,899	30,000,000	13,437,762,899	
1212		MINISTERE DES HAITIENS VIVANTS A L'ETRANGER (MHAVE)	113,633,961	-	113,633,961	
1213		MINISTERE DES AFFAIRES ETRANGÈRES (MAE)	5,742,614,611	-	5,742,614,611	
1215		BUREAU DU PREMIER MINISTRE (BPM)	1,977,427,721	79,975,429	2,057,403,150	
1216		MINISTERE DE L'INTERIEUR ET DES COLLECTIVITES TERRITORIALES (MICT)	2,084,529,662	164,600,000	2,249,129,662	
1217		MINISTERE DE LA DEFENSE (MD)	926,302,115	59,999,997	986,302,112	
1311		MINISTERE DE L'EDUCATION NATIONALE ET DE LA FORMATION PROFESSIONNELLE (MENFP)	12,602,087,178	272,622,145	12,874,709,323	

REPARTITION GEOGRAPHIQUE CREDITS BUDGETAIRES PAR MINISTRE

		FONCTIONNEMENT	INVESTISSEMENT	TOTAL	
OUEST	1312	MINISTERE DES AFFAIRES SOCIALES ET DU TRAVAIL	1,098,582,949	-	1,098,582,949
	1313	MINISTERE DE LA SANTE PUBLIQUE ET DE LA POPULATION	3,439,257,737	147,671,123	3,586,928,860
	1314	MINISTERE A LA CONDITION FEMININE ET AUX DROITS DES FEMMES (MCFDF)	193,212,637	-	193,212,637
	1315	MINISTERE DE LA JEUNESSE ET DES SPORTS ET A L'ACTION CIVIQUE (MJSAC)	653,288,932	-	653,288,932
	1411	MINISTERE DES CULTES	219,559,033	-	219,559,033
	1412	MINISTERE DE LA CULTURE (MC)	1,212,193,443	25,000,000	1,237,193,443
	1413	MINISTERE LA COMMUNICATION (MC)	325,803,735	-	325,803,735
	2211	SENAT DE LA REPUBLIQUE	1,670,427,590	1,326,404,296	2,996,831,886
	2212	CHAMBRE DES DEPUTES	3,118,576,047	-	3,118,576,047
	3211	CONSEIL SUPERIEUR DU POUVOIR JUDICIAIRE (CSPJ)	1,575,010,081	-	1,575,010,081
	4111	COUR SUPERIEUR DES COMPTES ET DU CONTENTIEUX ADMINISTRATIF (CSCCA)	735,960,597	-	735,960,597
	4211	CONSEIL ELECTORAL	498,694,969	-	498,694,969
	4311	RECTORAT DE L'UNIVERSITE D'ETAT D'HAITI (RUEH)	1,262,180,665	14,129,400	1,276,310,065
	4411	ACADEMIE DU CREOLE HAITIEN	29,701,327.00	-	29,701,327.00
NORD	1111	MINISTERE DE LA PLANIFICATION ET DE LA COOPERATION EXTERNE (MPCE)	13,928,000	-	13,928,000
	1112	MINISTERE DE L'ECONOMIE ET DES FINANCES (MEF)	60,092,751	-	60,092,751
	1113	MINISTERE DE L'AGRICULTURE DES RESSOURCES NATURELLES ET DU DEVELOPPEMENT RURAL (MARNDR)	19,157,406	5,481,784	24,639,190
	1114	MINISTERE DES TRAVAUX PUBLICS TRANSPORTS, COMMUNICATION (MTPTC)	19,942,173	1,054,726,814	1,074,668,987
	1116	MINISTERE DE L'ENVIRONNEMENT (MdE)	15,419,307	-	15,419,307
	1117	MINISTERE DU TOURISME (MT)	6,336,357	-	6,336,357
	1211	MINISTERE DE LA JUSTICE ET DE LA SECURITE PUBLIQUE (MJSP)	10,101,000	-	10,101,000
	1216	MINISTERE DE L'INTERIEUR ET DES COLLECTIVITES TERRITORIALES (MICT)	-	125,200,000	125,200,000
	1311	MINISTERE DE L'EDUCATION NATIONALE ET DE LA FORMATION PROFESSIONNELLE (MENFP)	219,238,874	20,000,000	239,238,874
	1313	MINISTERE DE LA SANTE PUBLIQUE ET DE LA POPULATION	310,528,299	47,074,969	357,603,267
SUD	1315	MINISTERE DE LA JEUNESSE ET DES SPORTS ET A L'ACTION CIVIQUE (MJSAC)	1,460,163	-	1,460,163
	1412	MINISTERE DE LA CULTURE (MC)	77,999,536.10	-	77,999,536.10
	1111	MINISTERE DE LA PLANIFICATION ET DE LA COOPERATION EXTERNE (MPCE)	10,321,500	-	10,321,500
	1112	MINISTERE DE L'ECONOMIE ET DES FINANCES (MEF)	49,716,293	-	49,716,293
	1113	MINISTERE DE L'AGRICULTURE DES RESSOURCES NATURELLES ET DU DEVELOPPEMENT RURAL (MARNDR)	23,462,286	-	23,462,286
	1114	MINISTERE DES TRAVAUX PUBLICS TRANSPORTS, COMMUNICATION (MTPTC)	17,905,943	460,303,299	478,209,243
	1116	MINISTERE DE L'ENVIRONNEMENT (MdE)	23,498,623	-	23,498,623

REPARTITION GEOGRAPHIQUE CREDITS BUDGETAIRES PAR MINISTRE

		FONCTIONNEMENT	INVESTISSEMENT	TOTAL	
SUD	1117	MINISTERE DU TOURISME (MT)	3,374,048	-	3,374,048
	1211	MINISTERE DE LA JUSTICE ET DE LA SECURITE PUBLIQUE (MJSP)	9,101,000	-	9,101,000
	1216	MINISTERE DE L'INTERIEUR ET DES COLLECTIVITES TERRITORIALES (MICT)	-	121,800,000	121,800,000
	1311	MINISTERE DE L'EDUCATION NATIONALE ET DE LA FORMATION PROFESSIONNELLE (MENFP)	134,143,422	40,000,000	174,143,422
	1312	MINISTERE DES AFFAIRES SOCIALES ET DU TRAVAIL	-	25,000,000	25,000,000
	1313	MINISTERE DE LA SANTE PUBLIQUE ET DE LA POPULATION	245,202,657	50,831,670	296,034,327
CENTRE	4111	COUR SUPERIEUR DES COMPTES ET DU CONTENTIEUX ADMINISTRATIF (CSCCA)	-	1,661,550.00	1,661,550.00
	1111	MINISTERE DE LA PLANIFICATION ET DE LA COOPERATION EXTERNE (MPCE)	6,970,900.00	-	6,970,900.00
	1112	MINISTERE DE L'ECONOMIE ET DES FINANCES (MEF)	40,365,925	-	40,365,925
	1113	MINISTERE DE L'AGRICULTURE DES RESSOURCES NATURELLES ET DU DEVELOPPEMENT RURAL (MARNDR)	24,971,459	-	24,971,459
	1114	MINISTERE DES TRAVAUX PUBLICS TRANSPORTS, COMMUNICATION (MTPTC)	15,969,415	697,729,498	713,698,913
	1116	MINISTERE DE L'ENVIRONNEMENT (MdE)	3,104,093	5,000,000	8,104,093
	1211	MINISTERE DE LA JUSTICE ET DE LA SECURITE PUBLIQUE (MJSP)	6,426,000	-	6,426,000
	1216	MINISTERE DE L'INTERIEUR ET DES COLLECTIVITES TERRITORIALES (MICT)	-	82,200,000	82,200,000
	1217	MINISTERE DE LA DEFENSE (MD)	-	11,400,000	11,400,000
	1311	MINISTERE DE L'EDUCATION NATIONALE ET DE LA FORMATION PROFESSIONNELLE (MENFP)	131,033,932	-	131,033,932
	1313	MINISTERE DE LA SANTE PUBLIQUE ET DE LA POPULATION	127,662,010.80	15,600,000.00	143,262,010.80
	ARTIBONITE	1111	MINISTERE DE LA PLANIFICATION ET DE LA COOPERATION EXTERNE (MPCE)	8,123,946	-
1112		MINISTERE DE L'ECONOMIE ET DES FINANCES (MEF)	79,071,961	-	79,071,961
1113		MINISTERE DE L'AGRICULTURE DES RESSOURCES NATURELLES ET DU DEVELOPPEMENT RURAL (MARNDR)	38,796,628	216,160,000	254,956,628
1114		MINISTERE DES TRAVAUX PUBLICS TRANSPORTS, COMMUNICATION (MTPTC)	22,046,439	-	22,046,439
1116		MINISTERE DE L'ENVIRONNEMENT (MdE)	12,629,107	8,000,000	20,629,107
1211		MINISTERE DE LA JUSTICE ET DE LA SECURITE PUBLIQUE (MJSP)	10,401,000	-	10,401,000
1216		MINISTERE DE L'INTERIEUR ET DES COLLECTIVITES TERRITORIALES (MICT)	-	114,088,350	114,088,350
1311		MINISTERE DE L'EDUCATION NATIONALE ET DE LA FORMATION PROFESSIONNELLE (MENFP)	299,424,191	35,000,000	334,424,191
1313		MINISTERE DE LA SANTE PUBLIQUE ET DE LA POPULATION	363,463,656	170,000,000	533,463,656
4111		COUR SUPERIEUR DES COMPTES ET DU CONTENTIEUX ADMINISTRATIF (CSCCA)	361,200.00	-	361,200.00
GRAND-ANSE	1111	MINISTERE DE LA PLANIFICATION ET DE LA COOPERATION EXTERNE (MPCE)	7,601,000.00	-	7,601,000.00
	1112	MINISTERE DE L'ECONOMIE ET DES FINANCES (MEF)	35,628,498	-	35,628,498
	1113	MINISTERE DE L'AGRICULTURE DES RESSOURCES NATURELLES ET DU DEVELOPPEMENT RURAL (MARNDR)	16,612,454	-	16,612,454
	1114	MINISTERE DES TRAVAUX PUBLICS TRANSPORTS, COMMUNICATION (MTPTC)	12,995,289	182,084,424	195,079,713

REPARTITION GÉOGRAPHIQUE CREDITS BUDGETAIRES PAR MINISTRE

		FONCTIONNEMENT	INVESTISSEMENT	TOTAL	
OUEST	1312	MINISTERE DES AFFAIRES SOCIALES ET DU TRAVAIL	1,098,582,949	-	1,098,582,949
	1313	MINISTERE DE LA SANTE PUBLIQUE ET DE LA POPULATION	3,439,257,737	147,671,123	3,586,928,860
	1314	MINISTERE A LA CONDITION FEMININE ET AUX DROITS DES FEMMES (MCFDF)	193,212,637	-	193,212,637
	1315	MINISTERE DE LA JEUNESSE ET DES SPORTS ET A L'ACTION CIVIQUE (MJSAC)	653,288,932	-	653,288,932
	1411	MINISTERE DES CULTES	219,559,033	-	219,559,033
	1412	MINISTERE DE LA CULTURE (MC)	1,212,193,443	25,000,000	1,237,193,443
	1413	MINISTERE LA COMMUNICATION (MC)	325,803,735	-	325,803,735
	2211	SENAT DE LA REPUBLIQUE	1,670,427,590	1,326,404,296	2,996,831,886
	2212	CHAMBRE DES DEPUTES	3,118,576,047	-	3,118,576,047
	3211	CONSEIL SUPERIEUR DU POUVOIR JUDICIAIRE (CSPJ)	1,575,010,081	-	1,575,010,081
	4111	COUR SUPERIEUR DES COMPTES ET DU CONTENTIEUX ADMINISTRATIF (CSCCA)	735,960,597	-	735,960,597
	4211	CONSEIL ELECTORAL	498,694,969	-	498,694,969
	4311	RECTORAT DE L'UNIVERSITE D'ETAT D'HAITI (RUEH)	1,262,180,665	14,129,400	1,276,310,065
	4411	ACADEMIE DU CREOLE HAITIEN	29,701,327.00	-	29,701,327.00
	NORD	1111	MINISTERE DE LA PLANIFICATION ET DE LA COOPERATION EXTERNE (MPCE)	13,928,000	-
1112		MINISTERE DE L'ECONOMIE ET DES FINANCES (MEF)	60,092,751	-	60,092,751
1113		MINISTERE DE L'AGRICULTURE DES RESSOURCES NATURELLES ET DU DEVELOPPEMENT RURAL (MARNDR)	19,157,406	5,481,784	24,639,190
1114		MINISTERE DES TRAVAUX PUBLICS TRANSPORTS, COMMUNICATION (MTPTC)	19,942,173	1,054,726,814	1,074,668,987
1116		MINISTERE DE L'ENVIRONNEMENT (MdE)	15,419,307	-	15,419,307
1117		MINISTERE DU TOURISME (MT)	6,336,357	-	6,336,357
1211		MINISTERE DE LA JUSTICE ET DE LA SECURITE PUBLIQUE (MJSP)	10,101,000	-	10,101,000
1216		MINISTERE DE L'INTERIEUR ET DES COLLECTIVITES TERRITORIALES (MCT)	-	125,200,000	125,200,000
1311		MINISTERE DE L'EDUCATION NATIONALE ET DE LA FORMATION PROFESSIONNELLE (MENFP)	219,238,874	20,000,000	239,238,874
1313		MINISTERE DE LA SANTE PUBLIQUE ET DE LA POPULATION	310,528,299	47,074,969	357,603,267
SUD	1315	MINISTERE DE LA JEUNESSE ET DES SPORTS ET A L'ACTION CIVIQUE (MJSAC)	1,460,163	-	1,460,163
	1412	MINISTERE DE LA CULTURE (MC)	77,999,536.10	-	77,999,536.10
	1111	MINISTERE DE LA PLANIFICATION ET DE LA COOPERATION EXTERNE (MPCE)	10,321,500	-	10,321,500
	1112	MINISTERE DE L'ECONOMIE ET DES FINANCES (MEF)	49,716,293	-	49,716,293
	1113	MINISTERE DE L'AGRICULTURE DES RESSOURCES NATURELLES ET DU DEVELOPPEMENT RURAL (MARNDR)	23,462,286	-	23,462,286
	1114	MINISTERE DES TRAVAUX PUBLICS TRANSPORTS, COMMUNICATION (MTPTC)	17,905,943	460,303,299	478,209,243
	1116	MINISTERE DE L'ENVIRONNEMENT (MdE)	23,498,623	-	23,498,623

REPARTITION GEOGRAPHIQUE CREDITS BUDGETAIRES PAR MINISTRE

		FONCTIONNEMENT	INVESTISSEMENT	TOTAL		
SUD	1117	MINISTERE DU TOURISME (MT)	3,374,048	-	3,374,048	
	1211	MINISTERE DE LA JUSTICE ET DE LA SECURITE PUBLIQUE (MJSP)	9,101,000	-	9,101,000	
	1216	MINISTERE DE L'INTERIEUR ET DES COLLECTIVITES TERRITORIALES (MICT)	-	121,800,000	121,800,000	
	1311	MINISTERE DE L'EDUCATION NATIONALE ET DE LA FORMATION PROFESSIONNELLE (MENFP)	134,143,422	40,000,000	174,143,422	
	1312	MINISTERE DES AFFAIRES SOCIALES ET DU TRAVAIL	-	25,000,000	25,000,000	
	1313	MINISTERE DE LA SANTE PUBLIQUE ET DE LA POPULATION	245,202,657	50,831,670	296,034,327	
CENTRE	4111	COUR SUPERIEUR DES COMPTES ET DU CONTENTIEUX ADMINISTRATIF (CSCCA)	-	1,661,550.00	1,661,550.00	
	1111	MINISTERE DE LA PLANIFICATION ET DE LA COOPERATION EXTERNE (MPCE)	6,970,900.00	-	6,970,900.00	
	1112	MINISTERE DE L'ECONOMIE ET DES FINANCES (MEF)	40,365,925	-	40,365,925	
	1113	MINISTERE DE L'AGRICULTURE DES RESSOURCES NATURELLES ET DU DEVELOPPEMENT RURAL (MARNDR)	24,971,459	-	24,971,459	
	1114	MINISTERE DES TRAVAUX PUBLICS TRANSPORTS, COMMUNICATION (MTPTC)	15,969,415	697,729,498	713,698,913	
	1116	MINISTERE DE L'ENVIRONNEMENT (MdE)	3,104,093	5,000,000	8,104,093	
	1211	MINISTERE DE LA JUSTICE ET DE LA SECURITE PUBLIQUE (MJSP)	6,426,000	-	6,426,000	
	1216	MINISTERE DE L'INTERIEUR ET DES COLLECTIVITES TERRITORIALES (MICT)	-	82,200,000	82,200,000	
	1217	MINISTERE DE LA DEFENSE (MD)	-	11,400,000	11,400,000	
	1311	MINISTERE DE L'EDUCATION NATIONALE ET DE LA FORMATION PROFESSIONNELLE (MENFP)	131,033,932	-	131,033,932	
	1313	MINISTERE DE LA SANTE PUBLIQUE ET DE LA POPULATION	127,662,010.80	15,600,000.00	143,262,010.80	
	ARTIBONITE	1111	MINISTERE DE LA PLANIFICATION ET DE LA COOPERATION EXTERNE (MPCE)	8,123,946	-	8,123,946
1112		MINISTERE DE L'ECONOMIE ET DES FINANCES (MEF)	79,071,961	-	79,071,961	
1113		MINISTERE DE L'AGRICULTURE DES RESSOURCES NATURELLES ET DU DEVELOPPEMENT RURAL (MARNDR)	38,796,628	216,160,000	254,956,628	
1114		MINISTERE DES TRAVAUX PUBLICS TRANSPORTS, COMMUNICATION (MTPTC)	22,046,439	-	22,046,439	
1116		MINISTERE DE L'ENVIRONNEMENT (MdE)	12,629,107	8,000,000	20,629,107	
1211		MINISTERE DE LA JUSTICE ET DE LA SECURITE PUBLIQUE (MJSP)	10,401,000	-	10,401,000	
1216		MINISTERE DE L'INTERIEUR ET DES COLLECTIVITES TERRITORIALES (MICT)	-	114,088,350	114,088,350	
1311		MINISTERE DE L'EDUCATION NATIONALE ET DE LA FORMATION PROFESSIONNELLE (MENFP)	299,424,191	35,000,000	334,424,191	
1313		MINISTERE DE LA SANTE PUBLIQUE ET DE LA POPULATION	363,463,656	170,000,000	533,463,656	
4111		COUR SUPERIEUR DES COMPTES ET DU CONTENTIEUX ADMINISTRATIF (CSCCA)	361,200.00	-	361,200.00	
GRAND-ANSE		1111	MINISTERE DE LA PLANIFICATION ET DE LA COOPERATION EXTERNE (MPCE)	7,601,000.00	-	7,601,000.00
		1112	MINISTERE DE L'ECONOMIE ET DES FINANCES (MEF)	35,628,498	-	35,628,498
	1113	MINISTERE DE L'AGRICULTURE DES RESSOURCES NATURELLES ET DU DEVELOPPEMENT RURAL (MARNDR)	16,612,454	-	16,612,454	
	1114	MINISTERE DES TRAVAUX PUBLICS TRANSPORTS, COMMUNICATION (MTPTC)	12,995,289	182,084,424	195,079,713	

REPARTITION GEOGRAPHIQUE CREDITS BUDGETAIRES PAR MINISTRE

		FONCTIONNEMENT	INVESTISSEMENT	TOTAL	
GRAND-ANSE	1117	MINISTERE DU TOURISME (MT)	2,719,605	-	2,719,605
	1211	MINISTERE DE LA JUSTICE ET DE LA SECURITE PUBLIQUE (MJSP)	7,326,000	-	7,326,000
	1216	MINISTERE DE L'INTERIEUR ET DES COLLECTIVITES TERRITORIALES (MICT)	-	86,000,000	86,000,000
	1311	MINISTERE DE L'EDUCATION NATIONALE ET DE LA FORMATION PROFESSIONNELLE (MENFP)	122,754,490	-	122,754,490
	1313	MINISTERE DE LA SANTE PUBLIQUE ET DE LA POPULATION	243,475,395	32,438,334	275,913,729
	1315	MINISTERE DE LA JEUNESSE ET DES SPORTS ET A L'ACTION CIVIQUE (MJSAC)	41,292,858.00	-	41,292,858.00
	1111	MINISTERE DE LA PLANIFICATION ET DE LA COOPERATION EXTERNE (MPCE)	10,520,167.30	-	10,520,167.30
NIPPES	1112	MINISTERE DE L'ECONOMIE ET DES FINANCES (MEF)	49,569,725	-	49,569,725
	1113	MINISTERE DE L'AGRICULTURE DES RESSOURCES NATURELLES ET DU DEVELOPPEMENT RURAL (MARNDR)	9,553,551	-	9,553,551
	1114	MINISTERE DES TRAVAUX PUBLICS TRANSPORTS, COMMUNICATION (MTPTC)	12,463,565	27,085,178	39,548,743
	1116	MINISTERE DE L'ENVIRONNEMENT (MdE)	2,664,701	-	2,664,701
	1211	MINISTERE DE LA JUSTICE ET DE LA SECURITE PUBLIQUE (MJSP)	6,646,000	-	6,646,000
	1216	MINISTERE DE L'INTERIEUR ET DES COLLECTIVITES TERRITORIALES (MICT)	-	67,400,000	67,400,000
	1311	MINISTERE DE L'EDUCATION NATIONALE ET DE LA FORMATION PROFESSIONNELLE (MENFP)	87,239,716	-	87,239,716
NORD-EST	1313	MINISTERE DE LA SANTE PUBLIQUE ET DE LA POPULATION	74,351,294	35,135,938	109,487,231
	1315	MINISTERE DE LA JEUNESSE ET DES SPORTS ET A L'ACTION CIVIQUE (MJSAC)	50,001.00	-	50,001.00
	1111	MINISTERE DE LA PLANIFICATION ET DE LA COOPERATION EXTERNE (MPCE)	10,193,100	-	10,193,100
	1112	MINISTERE DE L'ECONOMIE ET DES FINANCES (MEF)	46,403,720	-	46,403,720
	1113	MINISTERE DE L'AGRICULTURE DES RESSOURCES NATURELLES ET DU DEVELOPPEMENT RURAL (MARNDR)	20,575,180	75,000,000	95,575,180
	1114	MINISTERE DES TRAVAUX PUBLICS TRANSPORTS, COMMUNICATION (MTPTC)	12,992,920	243,451,296	256,444,216
	1115	MINISTERE DU COMMERCE ET DE L'INDUSTRIE (MCI)	-	9,193,546	9,193,546
NORD-OUEST	1116	MINISTERE DE L'ENVIRONNEMENT (MdE)	345,000	-	345,000
	1211	MINISTERE DE LA JUSTICE ET DE LA SECURITE PUBLIQUE (MJSP)	7,501,000	-	7,501,000
	1216	MINISTERE DE L'INTERIEUR ET DES COLLECTIVITES TERRITORIALES (MICT)	-	73,600,000	73,600,000
	1311	MINISTERE DE L'EDUCATION NATIONALE ET DE LA FORMATION PROFESSIONNELLE (MENFP)	110,912,430	80,000,000	190,912,430
	1313	MINISTERE DE LA SANTE PUBLIQUE ET DE LA POPULATION	146,995,371	152,771,849	299,767,220
	4111	COUR SUPERIEUR DES COMPTES ET DU CONTENTIEUX ADMINISTRATIF (CSCCA)	-	7,500,000.00	7,500,000.00
	1111	MINISTERE DE LA PLANIFICATION ET DE LA COOPERATION EXTERNE (MPCE)	3,558,100	-	3,558,100
1112	MINISTERE DE L'ECONOMIE ET DES FINANCES (MEF)	65,488,968	-	65,488,968	
1113	MINISTERE DE L'AGRICULTURE DES RESSOURCES NATURELLES ET DU DEVELOPPEMENT RURAL (MARNDR)	13,996,903	44,500,000	58,496,903	
1114	MINISTERE DES TRAVAUX PUBLICS TRANSPORTS, COMMUNICATION (MTPTC)	10,895,439	239,662,170	250,557,609	

REPARTITION GEOGRAPHIQUE CREDITS BUDGETAIRES PAR MINISTRE

		FONCTIONNEMENT	INVESTISSEMENT	TOTAL	
NORD-OUEST	1211	MINISTERE DE LA JUSTICE ET DE LA SECURITE PUBLIQUE (MJSP)	9,525,924	-	9,525,924
	1216	MINISTERE DE L'INTERIEUR ET DES COLLECTIVITES TERRITORIALES (MICT)	-	68,000,000	68,000,000
	1311	MINISTERE DE L'EDUCATION NATIONALE ET DE LA FORMATION PROFESSIONNELLE (MENFP)	101,645,225	40,000,000	141,645,225
	1313	MINISTERE DE LA SANTE PUBLIQUE ET DE LA POPULATION	129,754,077.53	22,818,031.70	152,572,109.23
SUD-EST	1111	MINISTERE DE LA PLANIFICATION ET DE LA COOPERATION EXTERNE (MPCE)	5,689,300	-	5,689,300
	1112	MINISTERE DE L'ECONOMIE ET DES FINANCES (MEF)	24,250,286	-	24,250,286
	1113	MINISTERE DE L'AGRICULTURE DES RESSOURCES NATURELLES ET DU DEVELOPPEMENT RURAL (MARNDR)	18,858,450	8,016,130	26,874,580
	1114	MINISTERE DES TRAVAUX PUBLICS TRANSPORTS, COMMUNICATION (MTPTC)	16,813,003	-	16,813,003
	1116	MINISTERE DE L'ENVIRONNEMENT (MdE)	8,339,840	3,000,000	11,339,840
	1117	MINISTERE DU TOURISME (MT)	1,963,607	-	1,963,607
	1211	MINISTERE DE LA JUSTICE ET DE LA SECURITE PUBLIQUE (MJSP)	7,576,000	4,260,092	11,836,092
1216	MINISTERE DE L'INTERIEUR ET DES COLLECTIVITES TERRITORIALES (MICT)	-	72,800,000	72,800,000	
1311	MINISTERE DE L'EDUCATION NATIONALE ET DE LA FORMATION PROFESSIONNELLE (MENFP)	153,859,198	15,000,000	168,859,198	
1313	MINISTERE DE LA SANTE PUBLIQUE ET DE LA POPULATION	166,743,383	23,054,391	189,797,774	
1315	MINISTERE DE LA JEUNESSE ET DES SPORTS ET A L'ACTION CIVIQUE (MJSAC)	637,681	-	637,681	
1412	MINISTERE DE LA CULTURE (MC)	5,833,806	-	5,833,806	

**CLASSIFICATION FONCTIONNELLE
DU BUDGET GÉNÉRAL DE L'EXERCICE
FISCAL 2019-2020**

**CLASSIFICATION FONCTIONNELLE DES CREDITS BUDGETAIRES
EXERCICE 2019-2020**

			FONCTIONNEMENT	INVESTISSEMENT	TOTAL
TOTAL			139.360.000,000	59.340.000,000	198.700.000,000
01	SERVICES GENERAUX DES ADMINISTRATIONS PUBLIQUES		66.430.335,863	8.182.626,024	74.612,961,887
011	FONCT. ORGANES EXECUTIFS ET LEGISLATIFS AFF. FINANCIERES ET FISCALES AFF. ETRANGERE		43.865,983,552	1.865.052,284	45.731.035,836
	0111	FONCTIONNEMENT DES ORGANES EXECUTIFS ET LEGISLATIFS	30.589,521,512	299,999,081	30.889.520,593
	0112	AFFAIRES FINANCIERES ET FISCALES	6.343,023,882	1.465.053,203	7.808,077,085
	0113	AFFAIRES ETRANGERES	6.933.438,158	100,000,000	7.033.438,158
012	AIDE ECONOMIQUE EXTERIEURE		94,071,447	28,000,000	122,071,447
	0121	AIDE ECONOMIQUE AUX PAYS EN DEVELOPPEMENT OU EN TRANSITION	0	0	0
	0122	AIDE ECONOMIQUE PAR L'INTERMEDIAIRE D'ORGANISATION INTERNATIONALES (SC)	94,071,447	28,000,000	122,071,447
013	SERVICES GENERAUX		1.828.027,216	6.194.073,739	8.022.100,955
	0131	SERVICES GENERAUX DE PERSONNEL (SC)	642,376,355	0	642,376,355
	0132	SERVICES GENERAUX DE PLANIFICATION ET DE STATISTIQUE	1.155,851,820	191,887,231	1,347,739,051
	0133	AUTRES SERVICES GENERAUX (SC)	29,799,041	6,002,186,508	6.031.985,549
014	RECHERCHE FONDAMENTALE (SC)		79,191,903	0	79,191,903
	0140	RECHERCHE FONDAMENTALE (SC)	79,191,903	0	79,191,903
015	R-D CONCERNANT LES SERVICES GENERAUX DES ADMINISTRATIONS PUBLIQUES		0	20,000,000	20,000,000
	0150	R-D CONCERNANT LES SERVICES GENERAUX DES ADMINISTRATIONS PUBLIQUES (SC)	0	20,000,000	20,000,000
016	SERVICES GENERAUX DES ADMINISTRATIONS PUBLIQUES N.C.A.		498,694,969	15,500,000	514,194,969
	0160	SERVICES GENERAUX DES ADMINISTRATIONS PUBLIQUES N.C.A.	498,694,969	15,500,000	514,194,969
017	OPERATIONS CONCERNANT LA DETTE PUBLIQUE (SC)		20,064,366,776	0	20,064,366,776
	0170	OPERATIONS CONCERNANT LA DETTE PUBLIQUE (SC)	20,064,366,776	0	20,064,366,776
018	TRANSFERTS DE CARACTERE GENERAL ENTRE ADMINISTRATIONS PUBLIQUES		0	60,000,000	60,000,000
	0180	TRANSFERTS DE CARACTERE GENERAL ENTRE ADMINISTRATIONS PUBLIQUES (SC)	0	60,000,000	60,000,000
02	DEFENSE		926,302,115	0	926,302,115
021	DEFENSE MILITAIRE		0	0	0
	0210	DEFENSE MILITAIRE (SC)	0	0	0
022	DEFENSE CIVILE		0	0	0
	0220	DEFENSE CIVILE (SC)	0	0	0
023	AIDE MILITAIRE A DES PAYS ETRANGERS		0	0	0
	0230	AIDE MILITAIRE A DES PAYS ETRANGERS (SC)	0	0	0
024	R-D CONCERNANT LA DEFENSE		0	0	0
	0240	R-D CONCERNANT LA DEFENSE (SC)	0	0	0
025	DEFENSE N.C.A		926,302,115	0	926,302,115
	0250	DEFENSE N.C.A.(SC)	926,302,115	0	926,302,115
03	ORDRE ET SECURITE PUBLIQUE		16,515,705,459	131,360,980	16,647,066,439
031	SERVICES DE POLICE		10,268,687,200	0	10,268,687,200
	0310	SERVICES DE POLICE(SC)	10,268,687,200	0	10,268,687,200
032	SERVICES DE PROTECTION CIVILE		1,994,850,939	130,000,000	2,124,850,939
	0320	SERVICES DE PROTECTION CIVILE(SC)	1,994,850,939	130,000,000	2,124,850,939
033	TRIBUNAUX		1,740,117,778	1,360,980	1,741,478,758
	0330	TRIBUNAUX (SC)	1,740,117,778	1,360,980	1,741,478,758
034	ADMINISTRATION PENITENTIAIRE		573,085,643	0	573,085,643
	0340	ADMINISTRATION PENITENTIAIRE	573,085,643	0	573,085,643
035	R-D CONCERNANT L'ORDRE ET LA SECURITE PUBLICS		0	0	0
	0350	R-D CONCERNANT L'ORDRE ET LA SECURITE PUBLICS (SC)	0	0	0

**CLASSIFICATION FONCTIONNELLE DES CREDITS BUDGETAIRES
EXERCICE 2019-2020**

		FONCTIONNEMENT	INVESTISSEMENT	TOTAL
TOTAL		139,360,000,000	59,340,000,000	198,700,000,000
036	ORDRE ET SECURITE PUBLICS N.C.A.	1,938,963,899	0	1,938,963,899
0360	ORDRE ET SECURITE PUBLICS N.C.A.	1,938,963,899	0	1,938,963,899
04	AFFAIRES ECONOMIQUES	29,501,840,751	25,156,065,693	54,657,906,444
041	TUTELLE DE L'ECONOMIE GENERALE, DES ECHANGES ET DE L'EMPLOI	553,786,186	50,000,000	603,786,186
0411	TUTELLE DE L'ECONOMIE GENERALE ET DES ECHANGES	502,171,498	50,000,000	552,171,498
0412	AFFAIRES GENERALES CONCERNANT L'EMPLOI (SC)	51,614,687	0	51,614,687
042	AGRICULTURE SYLVICULTURE PECHE ET CHASSE	1,535,034,870	1,468,168,529	3,003,203,399
0421	AGRICULTURE	1,505,335,537	1,113,168,529	2,618,504,066
0422	SYLVICULTURE (SC)	14,292,400	0	14,292,400
0423	PECHE ET CHASSE (SC)	15,406,933	355,000,000	370,406,933
043	COMBUSTIBLES ET ENERGIE	25,726,823,912	10,877,748,486	36,604,572,398
0431	CHARBON ET AUTRES COMBUSTIBLES MINERAUX SOLIDES (SC)	3,623,912	1,700,000	5,323,912
0432	PETROLE ET GAZ NATUREL (SC)	0	0	0
0433	COMBUSTIBLE NUCLEAIRE (SC)	0	0	0
0434	AUTRES COMBUSTIBLES (SC)	0	0	0
0435	ELECTRICITE(SC)	25,723,200,000	10,876,048,486	36,599,248,486
0436	ENERGIE NON ELECTRIQUE(SC)	0	0	0
044	INDUSTRIES EXTRACTIVES ET MANUFACTURIERES, CONSTRUCTION	1,208,206,075	6,909,385,075	8,117,591,150
0441	EXTRACTION DE RESSOURCES MINERALES AUTRES QUE LES COMBUSTIBLES MINERAUX (SC)	51,524,175	2,000,000	53,524,175
0442	INDUSTRIES MANUFACTURIERES (SC)	52,794,606	0	52,794,606
0443	CONSTRUCTION (SC)	1,103,887,294	6,907,385,075	8,011,272,369
045	TRANSPORTS	81,422,810	4,086,066,926	4,167,489,736
0450	TRANSPORTS ROUTIERS	0	2,452,800,065	2,452,800,065
0451	TRANSPORTS ROUTIERS	49,298,168	1,340,206,361	1,389,504,529
0452	TRANSPORTS PAR VOIE D'EAU	32,124,642	0	32,124,642
0453	TRANSPORTS PAR VOIE FERREE (SC)	0	0	0
0454	TRANSPORTS AERIENS (SC)	0	293,060,500	293,060,500
0455	PIPELINE ET SYSTEMES DE TRANSPORT DIVERS (SC)	0	0	0
046	COMMUNICATIONS	133,620,729	0	133,620,729
0460	COMMUNICATIONS (SC)	133,620,729	0	133,620,729
047	AUTRES BRANCHES D'ACTIVITE	245,241,251	1,133,893,954	1,379,135,205
0471	DISTRIBUTION, ENTREPOTS ET MAGASINS (SC)	24,766,116	0	24,766,116
0472	HOTELLERIE ET RESTAURATION (SC)	0	0	0
0473	TOURISME	215,666,428	176,600,000	392,266,428
0474	PROJETS DE DEVELOPPEMENT POLYVALENTS (SC)	4,808,707	957,293,954	962,102,661
048	R-D CONCERNANT LES AFFAIRES ECONOMIQUES	14,909,045	25,000,000	39,909,045
0481	R-D CONCERNANT LA TUTELLE DE L'ECONOMIE GENERALE, DES ECHANGES ET DE L'EMPLOI (SC)	0	25,000,000	25,000,000
0482	R-D CONCERNANT L'AGRICULTURE, LA SYLVICULTURE, LA PECHE ET LA CHASSE (SC)	14,909,045	0	14,909,045
0483	R-D CONCERNANT LES COMBUSTIBLES ET L'ENERGIE (SC)	0	0	0
0484	R-D CONCERNANT LES INDUSTRIES EXTRACTIVES ET MANUFACTURIERES ET LA CONSTRUCTION (SC)	0	0	0
0485	R-D CONCERNANT LES TRANSPORTS (SC)	0	0	0
0486	R-D CONCERNANT LES COMMUNICATIONS (SC)	0	0	0
0487	R-D CONCERNANT D'AUTRES BRANCHES D'ACTIVITE (SC)	0	0	0
049	AFFAIRES ECONOMIQUES N.C.A.	2,795,874	605,802,722	608,598,596
0490	AFFAIRES ECONOMIQUES N.C.A.	2,795,874	605,802,722	608,598,596

**CLASSIFICATION FONCTIONNELLE DES CREDITS BUDGETAIRES
EXERCICE 2019-2020**

			FONCTIONNEMENT	INVESTISSEMENT	TOTAL
TOTAL			139,360,000,000	59,340,000,000	198,700,000,000
05	PROTECTION DE L'ENVIRONNEMENT		1,424,503,270	1,965,930,814	3,390,434,084
051	GESTION DES DECHETS		326,308,149	0	326,308,149
	0510	GESTION DES DECHETS (SC)	326,308,149	0	326,308,149
052	GESTION DES EAUX USEES		11,753,799	3,000,000	14,753,799
	0520	GESTION DES EAUX USEES (SC)	11,753,799	3,000,000	14,753,799
053	LUTTE CONTRE LA POLLUTION		24,136,092	18,703,180	42,839,272
	0530	LUTTE CONTRE LA POLLUTION(SC)	24,136,092	18,703,180	42,839,272
054	PRESERVATION DE LA DIVERSITE BIOLOGIQUE ET PROTECTION DE LA NATURE		30,246,295	1,756,347,722	1,786,594,017
	0540	PRESERVATION DE LA DIVERSITE BIOLOGIQUE ET PROTECTION DE LA NATURE(SC)	30,246,295	1,756,347,722	1,786,594,017
055	RD DANS LE DOMAINE DE LA PROTECTION DE L'ENVIRONNEMENT		0	0	0
	0550	RD DANS LE DOMAINE DE LA PROTECTION DE L'ENVIRONNEMENT(SC)	0	0	0
056	PROTECTION DE L'ENVIRONNEMENT N.C.A.		1,032,058,935	187,879,912	1,219,938,847
	0560	PROTECTION DE L'ENVIRONNEMENT N.C.A.	1,032,058,935	187,879,912	1,219,938,847
06	LOGEMENT ET EQUIPEMENTS COLLECTIFS		208,267,954	1,387,327,505	1,595,595,459
061	LOGEMENT		73,731,594	6,000,000	79,731,594
	0610	LOGEMENT (SC)	73,731,594	6,000,000	79,731,594
062	EQUIPEMENTS COLLECTIFS		0	100,000,000	100,000,000
	0620	EQUIPEMENTS COLLECTIFS	0	100,000,000	100,000,000
063	ALIMENTATION EN EAU		72,534,715	1,144,524,640	1,217,059,355
	0630	ALIMENTATION EN EAU	72,534,715	1,144,524,640	1,217,059,355
064	ECLAIRAGE PUBLIC		0	35,000,000	35,000,000
	0640	ECLAIRAGE PUBLIC	0	35,000,000	35,000,000
065	R-D DANS LE DOMAINE DU LOGEMENT ET DES EQUIPEMENTS COLLECTIFS		0	0	0
	0650	R-D DANS LE DOMAINE DU LOGEMENT ET DES EQUIPEMENTS COLLECTIFS	0	0	0
066	LOGEMENT ET EQUIPEMENTS COLLECTIFS N.C.A.		62,001,645	101,802,865	163,804,510
	0660	LOGEMENT ET EQUIPEMENTS COLLECTIFS N.C.A.	62,001,645	101,802,865	163,804,510
07	SANTE		5,247,433,880	15,422,200,420	20,669,634,300
071	PRODUITS APPAREILS ET MATERIELS MEDICAUX		0	0	0
	0711	PRODUITS PHARMACEUTIQUES	0	0	0
	0712	PRODUITS MEDICAUX DIVERS	0	0	0
	0713	APPAREILS ET MATERIEL THERAPEUTIQUES	0	0	0
072	SERVICES AMBILATOIRES		0	0	0
	0721	SERVICES DE MEDECINE GENERALE	0	0	0
	0722	SERVICE DE MEDECINE SPECIALISEE	0	0	0
	0723	SERVICES DENTAIRE	0	0	0
	0724	SERVICES PARAMEDICAUX	0	0	0
073	SERVICES HOSPITALIERS		956,672,417	28,000,000	984,672,417
	0731	SERVICES HOSPITALIERS GENERAUX	921,298,168	0	921,298,168
	0732	SERVICES HOSPITALIERS SPECIALISES(SI)	17,776,569	0	17,776,569
	0733	SERVICES DES DISPENSAIRES ET DES MATERNITES (SI)	17,597,680	28,000,000	45,597,680
	0734	SERVICES DES MAISONS DE REPOS ET DES MAISONS DE SANTE (SI)	0	0	0
074	SERVICES DE SANTE PUBLIQUE		993,834,662	15,112,864,923	16,106,699,585
	0740	SERVICES DE SANTE PUBLIQUE (SI)	993,834,662	15,112,864,923	16,106,699,585
075	RD DANS LE DOMAINE DE LA SANTE		195,500,073	0	195,500,073
	0750	RD DANS LE DOMAINE DE LA SANTE (SC)	195,500,073	0	195,500,073
076	SANTE N.C.A		3,101,426,728	281,335,497	3,382,762,225
	0760	SANTE N.C.A (SC)	3,101,426,728	281,335,497	3,382,762,225
08	LOISIRS CULTURE ET CULTE		2,567,820,515	30,000,000	2,597,820,515
081	SERVICES RECREATIFS ET SPORTIFS		652,500,631	0	652,500,631
	0810	SERVICES RECREATIFS ET SPORTIFS	652,500,631	0	652,500,631
082	SERVICES CULTURELLES		1,325,728,113	0	1,325,728,113
	0820	SERVICES CULTURELLES	1,325,728,113	0	1,325,728,113

**CLASSIFICATION FONCTIONNELLE DES CREDITS BUDGETAIRES
EXERCICE 2019-2020**

			FONCTIONNEMENT	INVESTISSEMENT	TOTAL
TOTAL			139,360,000,000	59,340,000,000	198,700,000,000
083	SERVICE DES RADIODIFFUSION, DE TELEVISION ET D'EDITION(SC)		325,803,735	10,000,000	335,803,735
	0830	SERVICE DES RADIODIFFUSION, DE TELEVISION ET D'EDITION(SC)	325,803,735	10,000,000	335,803,735
084	CULTE ET AUTRES SERVICES COMMUNAUTAIRES (SC)		219,559,033	0	219,559,033
	0840	CULTE ET AUTRES SERVICES COMMUNAUTAIRES (SC)	219,559,033	0	219,559,033
085	RD-DANS LE DOMAINE DES LOISIRS, DE LA CULTURE ET DU CULTÉ (SC)		0	0	0
	0850	RD-DANS LE DOMAINE DES LOISIRS, DE LA CULTURE ET DU CULTÉ (SC)	0	0	0
086	LOISIR, CULTURE ET CULTÉ N.C.A (SC)		44,229,004	20,000,000	64,229,004
	0860	LOISIR, CULTURE ET CULTÉ N.C.A (SC)	44,229,004	20,000,000	64,229,004
09	ENSEIGNEMENT		15,506,413,112	4,258,523,735	19,764,936,847
091	ENSEIGNEMENT PREELEMENTAIRE ET PRIMAIRE		2,005,053,996	3,095,714,286	5,100,768,282
	0910	ENSEIGNEMENT PREELEMENTAIRE	0	3,095,714,286	3,095,714,286
	0911	ENSEIGNEMENT PREELEMENTAIRE	0	0	0
	0912	ENSEIGNEMENT PRIMAIRE (SI)	2,005,053,996	0	2,005,053,996
092	ENSEIGNEMENT SECONDAIRE		2,080,784,224	15,000,000	2,095,784,224
	0920	PREMIER CYCLE DE L'ENSEIGNEMENT SECONDAIRE (SI)	0	15,000,000	15,000,000
	0921	PREMIER CYCLE DE L'ENSEIGNEMENT SECONDAIRE (SI)	2,080,784,224	0	2,080,784,224
	0922	DEUXIEME CYCLE DE L'ENSEIGNEMENT SECONDAIRE (SI)	0	0	0
093	ENSEIGNEMENT POSTESECONDAIRE NON SUPERIEUR		0	0	0
	0930	ENSEIGNEMENT POSTESECONDAIRE NON SUPERIEUR(SI)	0	0	0
094	ENSEIGNEMENT SUPERIEUR		1,467,143,240	10,000,000	1,477,143,240
	0941	ENSEIGNEMENT SUPERIEUR NON DOCTORAL	1,467,143,240	10,000,000	1,477,143,240
	0942	ENSEIGNEMENT SUPERIEUR DOCTORAL (SI)	0	0	0
095	ENSEIGNEMENT NON DEFINI PAR NIVEAU		1,500,697,925	0	1,500,697,925
	0950	ENSEIGNEMENT NON DEFINI PAR NIVEAU(SI)	1,500,697,925	0	1,500,697,925
096	SERVICES ANNEXES A L'ENSEIGNEMENT		0	122,130,000	122,130,000
	0960	SERVICES ANNEXES A L'ENSEIGNEMENT(SI)	0	122,130,000	122,130,000
097	RD- DANS LE DOMAINE DE L'ENSEIGNEMENT		23,576,655	0	23,576,655
	0970	RD- DANS LE DOMAINE DE L'ENSEIGNEMENT (SC)	23,576,655	0	23,576,655
098	ENSEIGNEMENT N.C.A.		8,429,157,072	1,015,679,450	9,444,836,521
	0980	ENSEIGNEMENT N.C.A.(SC)	8,429,157,072	1,015,679,450	9,444,836,521
10	PROTECTION SOCIALE		1,031,377,081	2,805,964,831	3,837,341,911
101	MALADIE ET INVALIDITE		0	0	0
	1011	MALADIE(SI)	0	0	0
	1012	INVALIDITE (SI)	0	0	0
102	VIEILLESSE		25,591,566	0	25,591,566
	1020	VIEILLESSE (SI)	25,591,566	0	25,591,566
103	SURVIVANTS		0	0	0
	1030	SURVIVANTS(SI)	0	0	0
104	FAMILLE ET ENFANTS		7,102,621	518,081,285	525,183,906
	1040	FAMILLE ET ENFANTS (SI)	7,102,621	518,081,285	525,183,906
105	CHOMAGE		0	0	0
	1050	CHOMAGE (SI)	0	0	0
106	LOGEMENT		0	0	0
	1060	LOGEMENT	0	0	0
107	EXCLUSION SOCIALE N.C.A.		186,110,016	150,000,000	336,110,016
	1070	EXCLUSION SOCIALE N.C.A.	186,110,016	150,000,000	336,110,016
108	RD-DANS LE DOMAINE DE LA PROTECTION SOCIALE		0	0	0
	1080	RD-DANS LE DOMAINE DE LA PROTECTION SOCIALE	0	0	0
109	PROTECTION SOCIALE N.C.A.		812,572,877	2,137,883,546	2,950,456,423
	1090	PROTECTION SOCIALE N.C.A.	812,572,877	2,137,883,546	2,950,456,423

**CRÉDITS BUDGETAIRES LIÉS
A LA RÉDUCTION DE LA PAUVRETÉ
EN 2019-2020**

CRÉDITS BUDGÉTAIRES LIÉS A LA RÉDUCTION DE LA PAUVRETÉ 2019-2020		
TOTAL		88,156,942,225
EMPLOI		1,565,888,847
0411	TUTELLE DE L'ECONOMIE GENERALE ET DES ECHANGES	552,171,498
	FONCTIONNEMENT	502,171,498
	INVESTISSEMENT	50,000,000
0412	AFFAIRES GENERALES CONCERNANT L'EMPLOI (SC)	51,614,687
	FONCTIONNEMENT	51,614,687
	INVESTISSEMENT	-
0474	PROJETS DE DEVELOPPEMENT POLYVALENTS (SC)	962,102,661
	FONCTIONNEMENT	4,808,707
	INVESTISSEMENT	957,293,954
SECURITE ALIMENTAIRE		3,018,112,444
0421	AGRICULTURE	2,618,504,066
	FONCTIONNEMENT	1,505,335,537
	INVESTISSEMENT	1,113,168,529
0422	SYLVICULTURE (SC)	14,292,400
	FONCTIONNEMENT	14,292,400
	INVESTISSEMENT	-
0423	PECHE ET CHASSE (SC)	370,406,933
	FONCTIONNEMENT	15,406,933
	INVESTISSEMENT	355,000,000
0482	R-D CONCERNANT L'AGRICULTURE , LA SYLVICULTURE, LA PECHE ET LA CHASSE (SC)	14,909,045
	FONCTIONNEMENT	14,909,045
	INVESTISSEMENT	-
FOURNITURE D'ENERGIE		36,604,572,398
0431	CHARBON ET AUTRES COMBUSTIBLES MINERAUX SOLIDES (SC)	5,323,912
	FONCTIONNEMENT	3,623,912
	INVESTISSEMENT	1,700,000
0435	ELECTRICITE(SC)	36,599,248,486
	FONCTIONNEMENT	25,723,200,000
	INVESTISSEMENT	10,876,048,486
TRANSPORTS		1,714,689,671
0451	TRANSPORTS ROUTIERS	1,389,504,529
	FONCTIONNEMENT	49,298,168
	INVESTISSEMENT	1,340,206,361
0452	TRANSPORTS PAR VOIE D'EAU	32,124,642
	FONCTIONNEMENT	32,124,642
	INVESTISSEMENT	-
0454	TRANSPORTS AERIENS (SC)	293,060,500
	FONCTIONNEMENT	-
	INVESTISSEMENT	293,060,500
ASSAINISSEMENT		3,390,434,084
0510	GESTION DES DECHETS (SC)	326,308,149
	FONCTIONNEMENT	326,308,149
	INVESTISSEMENT	-
0520	GESTION DES EAUX USEES (SC)	14,753,799
	FONCTIONNEMENT	11,753,799
	INVESTISSEMENT	3,000,000
0530	LUTTE CONTRE LA POLLUTION(SC)	42,839,272
	FONCTIONNEMENT	24,136,092
	INVESTISSEMENT	18,703,180

CRÉDITS BUDGÉTAIRES LIÉS A LA RÉDUCTION DE LA PAUVRETÉ 2019-2020		
0540	PRESERVATION DE LA DIVERSITE BIOLOGIQUE ET PROTECTION DE LA NATURE(SC)	1,786,594,017
	FONCTIONNEMENT	30,246,295
	INVESTISSEMENT	1,756,347,722
0560	PROTECTION DE L'ENVIRONNEMENT N.C.A.	1,219,938,847
	FONCTIONNEMENT	1,032,058,935
	INVESTISSEMENT	187,879,912
	LOGEMENT ET EQUIPEMENTS COLLECTIFS	343,536,104
0610	LOGEMENT (SC)	79,731,594
	FONCTIONNEMENT	73,731,594
	INVESTISSEMENT	6,000,000
0620	EQUIPEMENTS COLLECTIFS	100,000,000
	FONCTIONNEMENT	-
	INVESTISSEMENT	100,000,000
0660	LOGEMENT ET EQUIPEMENTS COLLECTIFS N.C.A.	163,804,510
	FONCTIONNEMENT	62,001,645
	INVESTISSEMENT	101,802,865
	ACCES A L'EAU POTABLE	1,252,059,355
0630	ALIMENTATION EN EAU	1,217,059,355
	FONCTIONNEMENT	72,534,715
	INVESTISSEMENT	1,144,524,640
0640	ECLAIRAGE PUBLIC	35,000,000
	FONCTIONNEMENT	-
	INVESTISSEMENT	35,000,000
SANTE		20,669,634,300
0731	SERVICES HOSPITALIERS GENERAUX	921,298,168
	FONCTIONNEMENT	921,298,168
	INVESTISSEMENT	-
0732	SERVICES HOSPITALIERS SPECIALISES(SI)	17,776,569
	FONCTIONNEMENT	17,776,569
	INVESTISSEMENT	-
0733	SERVICES DES DISPENSAIRES ET DES MATERNITES (SI)	45,597,680
	FONCTIONNEMENT	17,597,680
	INVESTISSEMENT	28,000,000
0740	SERVICES DE SANTE PUBLIQUE (SI)	16,106,699,585
	FONCTIONNEMENT	993,834,662
	INVESTISSEMENT	15,112,864,923
0750	RD DANS LE DOMAINE DE LA SANTE (SC)	195,500,073
	FONCTIONNEMENT	195,500,073
	INVESTISSEMENT	-
0760	SANTE N.C.A (SC)	3,382,762,225
	FONCTIONNEMENT	3,101,426,728
	INVESTISSEMENT	281,335,497
	EDUCATION	15,760,673,112
0912	ENSEIGNEMENT PRIMAIRE (SI)	2,005,053,996
	FONCTIONNEMENT	2,005,053,996
	INVESTISSEMENT	-
0921	PREMEIR CYCLE DE L'ENSEIGNEMENT SECONDAIRE (SI)	2,080,784,224
	FONCTIONNEMENT	2,080,784,224
	INVESTISSEMENT	-

CRÉDITS BUDGÉTAIRES LIÉS A LA RÉDUCTION DE LA PAUVRETÉ 2019-2020		
0941	ENSEIGNEMENT SUPERIEUR NON DOCTORAL	1,477,143,240
	FONCTIONNEMENT	1,467,143,240
	INVESTISSEMENT	10,000,000
0950	ENSEIGNEMENT NON DEFINI PAR NIVEAU(SI)	1,500,697,925
	FONCTIONNEMENT	1,500,697,925
	INVESTISSEMENT	-
0960	SERVICES ANNEXES A L'ENSEIGNEMENT(SI)	122,130,000
	FONCTIONNEMENT	-
	INVESTISSEMENT	122,130,000
0970	RD- DANS LE DOMAINE DE L'ENSEIGNEMENT (SC)	23,576,655
	FONCTIONNEMENT	23,576,655
	INVESTISSEMENT	-
0980	ENSEIGNEMENT N.C.A.(SC)	8,551,287,072
	FONCTIONNEMENT	8,429,157,072
	INVESTISSEMENT	122,130,000
	PROTECTION SOCIALE	3,837,341,911
1020	VIELLESSE (SI)	25,591,566
	FONCTIONNEMENT	25,591,566
	INVESTISSEMENT	-
1040	FAMILLE ET ENFANTS (SI)	525,183,906
	FONCTIONNEMENT	7,102,621
	INVESTISSEMENT	518,081,285
1070	EXCLUSION SOCIALE N.C.A.	336,110,016
	FONCTIONNEMENT	186,110,016
	INVESTISSEMENT	150,000,000
1090	PROTECTION SOCIALE N.C.A.	2,950,456,423
	FONCTIONNEMENT	812,572,877
	INVESTISSEMENT	2,137,883,546

**PRÉVISION DE PRÉLÈVEMENTS
DES COMPTES SPÉCIAUX DU TRÉSOR**

MINISTÈRE DE L'ECONOMIE ET DES FINANCES
DIRECTION DU TRÉSOR
PRÉVISION DE PRÉLÈVEMENTS DES COMPTES SPÉCIAUX DU TRÉSOR
POUR L'EXERCICE FISCAL 2019-2020

Comptes Spéciaux	CAS	FDU	CFGDCT	PENSION CIVILE
Ressources	824,899,265.84	946,080,476.20	3,163,647,680.00	4,810,000,000.00
Dépenses	803,782,644.76	700,500,000.00	3,163,647,680.00	3,568,599,697.84
Solde	21,116,621.08	245,580,476.20	-	1,241,400,302.16

**PRÉVISION POUR L'EXERCICE 2019-2020
CAISSE D'ASSISTANCE SOCIALE (CAS)**

MINISTÈRE DES AFFAIRES SOCIALES ET DU TRAVAIL
Caisse d'Assistance Sociale(CAS)
Prévision pour l'exercice fiscal 2019-2020

	2019-2020
<i>Reversement des prélèvements Ministère de l'Economie et des Finances</i>	378,132,370
<i>Dépôts effectués à la Banque de la République d'Haiti(BRH)</i>	14,963,363
<i>Recettes collectées par la Direction Générale des Impôts (DGI)</i>	429,483,740
<i>Autres ressources</i>	2,319,793
Recettes Globales	824,899,266
<i>Dépenses pour l'Office de la CAS</i>	257,845,682
<i>Dépenses de personnel</i>	123,418,100
<i>Dépenses de consommation et de biens et services</i>	122,272,198
<i>Immobilisations et matériels</i>	11,001,357
<i>Autres dépenses</i>	1,154,027
<i>Dépenses d'Assistance Sociale</i>	545,936,963
<i>Allocations et subventions</i>	543,063,905
<i>Autres dépenses</i>	2,873,058
Dépenses Globales	803,782,645
Solde	21,116,621

**PRÉVISION POUR L'EXERCICE 2019-2020
FONDS D'URGENCE (FDU)**

MINISTÈRE DE L'ECONOMIE ET DES FINANCES
Fonds d'Urgence(FDU)
Prévision pour l'exercice fiscal 2019-2020

	2019-2020
<i>Reversement des prélèvements effectués sur les fonctionnaires et les contractuels de l'Etat</i>	346,000,000
<i>Reversement des prélèvements des autres institutions publiques et du secteur privé via la Direction Générale des Impôts (DGI) et la Banque de la République d'Haiti (BRH)</i>	407,242,935
<i>Dons et autres</i>	192,837,542
Recettes Globales	946,080,476
<i>Dépenses d'urgence</i>	700,500,000
Dépenses Globales	700,500,000
Solde	245,580,476

**PRÉVISION DU FONDS DE GESTION
ET DE DÉVELOPPEMENT DES COLLECTIVITÉS
TERRITORIALES
POUR L'EXERCICE 2019-2020**

MINISTÈRE DE L'INTÉRIEUR ET DES COLLECTIVITÉS TERRITORIALES
Fonds de Gestion et de Développement des Collectivités Territoriales (FGDCT)
Prévision pour l'exercice fiscal 2019-2020

	2018-2019	2019-2020
Solde au 30 septembre 2019	180,518,453	180,518,453
Previsions Recettes Ordinaires	2,633,129,227	2,633,129,227
Previsions Recettes Extraordinaires	350,000,000	350,000,000
<i>Dotation administration centrale (MEF, BMPAD, EMM)</i>	<i>350,000,000</i>	<i>350,000,000</i>
Recettes Globales	3,163,647,680	3,163,647,680
Répartition FGDCT	Exercice 2018-2019	Exercice 2019-2020
Allocation/Dotation organes C T	2,197,249,693	2,338,117,068
Allocation de Fonctionnement des Mairies	1,292,846,033	1,433,188,408
<i>Allocation Mairie</i>	<i>909,196,033</i>	<i>909,196,033</i>
<i>Masse salariale</i>	<i>681,520,000</i>	<i>681,520,000</i>
<i>Salaire des Maires</i>	<i>157,872,000</i>	<i>157,872,000</i>
<i>Persommel</i>	<i>503,763,000.00</i>	<i>503,763,000.00</i>
<i>ATLD</i>	<i>19,885,000.00</i>	<i>19,885,000.00</i>
<i>Depenses d'operation(20%)</i>	<i>117,060,000.00</i>	<i>117,060,000.00</i>
<i>Autres (10%)</i>	<i>110,616,033</i>	<i>110,616,033</i>
<i>Loyer Mairie</i>	<i>1,500,000</i>	<i>1,500,000</i>
<i>Dette Loyer Mairie</i>	<i>-</i>	<i>-</i>
<i>Fêtes Nationales</i>	<i>40,000,000</i>	<i>40,000,000</i>
<i>Patronales Mairie</i>	<i>83,650,000</i>	<i>83,650,000</i>
<i>Carnaval / Rara Mairie</i>	<i>30,000,000</i>	<i>30,000,000</i>
<i>Appui fin d'année Mairie</i>	<i>27,500,000</i>	<i>27,500,000</i>
<i>Dette Allocation Mairie 2018-2020</i>	<i>201,000,000</i>	<i>341,342,375</i>
Allocation de Fonctionnement des CASEC	614,433,660	614,958,660
<i>Allocation CASEC</i>	<i>421,938,360</i>	<i>421,938,360</i>
<i>Loyer CASEC</i>	<i>28,550,000</i>	<i>28,550,000</i>
<i>Dette Loyer CASEC Exercices Antérieurs</i>	<i>5,000,000</i>	<i>5,000,000</i>
<i>Patronales CASEC</i>	<i>33,050,000</i>	<i>33,050,000</i>
<i>Appui fin d'année CASEC</i>	<i>42,825,000</i>	<i>42,825,000</i>
<i>Dette Allocation CASEC 2018-2019</i>	<i>83,070,300</i>	<i>83,595,300</i>
Allocation ASEC/DV/AM/CD et CID	274,970,000	274,970,000
<i>Allocation ASEC et DV</i>	<i>169,210,000</i>	<i>169,210,000</i>
<i>Prévisions Allocations Assemblées Départementales</i>	<i>13,360,000</i>	<i>13,360,000</i>
<i>Prévisions Allocations Conseils Départementaux</i>	<i>30,000,000</i>	<i>30,000,000</i>
<i>Prévisions Allocations Assemblées Municipales</i>	<i>36,400,000</i>	<i>36,400,000</i>
<i>Prévisions Allocations CID</i>	<i>26,000,000</i>	<i>26,000,000</i>
Assurances élus	15,000,000	15,000,000

MINISTÈRE DE L'INTÉRIEUR ET DES COLLECTIVITÉS TERRITORIALES
Fonds de Gestion et de Développement des Collectivités Territoriales (FGDCT)
Prévision pour l'exercice fiscal 2019-2020

Appui aux charges courantes	269,539,407	259,539,407
<i>Déplacement à l'intérieur</i>	<i>12,000,000</i>	<i>12,000,000</i>
<i>Frais de déplacement à l'extérieur</i>	<i>20,000,000</i>	<i>20,000,000</i>
<i>Entretien motos CASEC, CFT & Ingénieurs Municipaux</i>	<i>16,704,000</i>	<i>16,704,000</i>
<i>Entretien véhicules</i>	<i>10,368,000</i>	<i>10,368,000</i>
<i>Formation</i>	<i>30,000,000</i>	<i>30,000,000</i>
<i>Rencontre avec Administration Centrale</i>	<i>60,000,000</i>	<i>60,000,000</i>
<i>Autres dépenses liées aux charges courantes</i>	<i>20,467,407</i>	<i>20,467,407</i>
<i>Acquisition équipements et location de véhicules</i>	<i>100,000,000</i>	<i>90,000,000</i>
Financement de projets	553,358,580	418,860,000
Financement de projets de biens pour CT	429,358,580	294,860,000
<i>Financement des Projets CASEC</i>	<i>190,000,000</i>	<i>140,000,000</i>
<i>Financement des Projets Mairies</i>	<i>160,356,807</i>	<i>100,000,000</i>
<i>Immobilisations Corporelles</i>	<i>10,000,000</i>	<i>10,000,000</i>
<i>Contrepartie aux projets financés par les bailleurs</i>	<i>24,141,773</i>	<i>-</i>
<i>Acquisition des Motocyclettes pour les CFT</i>	<i>44,860,000</i>	<i>44,860,000</i>
Financement de projets Initiés par la DCT	124,000,000	124,000,000
<i>Appui à l'intercommunalité</i>	<i>39,000,000</i>	<i>39,000,000</i>
<i>Appui aux Projets de Mobilisation Fiscale des communes</i>	<i>85,000,000</i>	<i>85,000,000</i>
Appui à la vie Associative	53,500,000	53,500,000
Autres dépenses	90,000,000	93,631,205
<i>Fond d'urgence</i>	<i>40,000,000.00</i>	<i>40,000,000.00</i>
<i>Autres dépenses liées aux CT</i>	<i>50,000,000.00</i>	<i>53,631,205.00</i>
Dépenses Globales	3,163,647,680	3,163,647,680

**PRÉVISION DE LA PENSION CIVILE
POUR L'EXERCICE 2019-2020**

MINISTÈRE DE L'ECONOMIE ET DES FINANCES
Fonds de Pension Civile
Prévision pour l'exercice fiscal 2019-2020

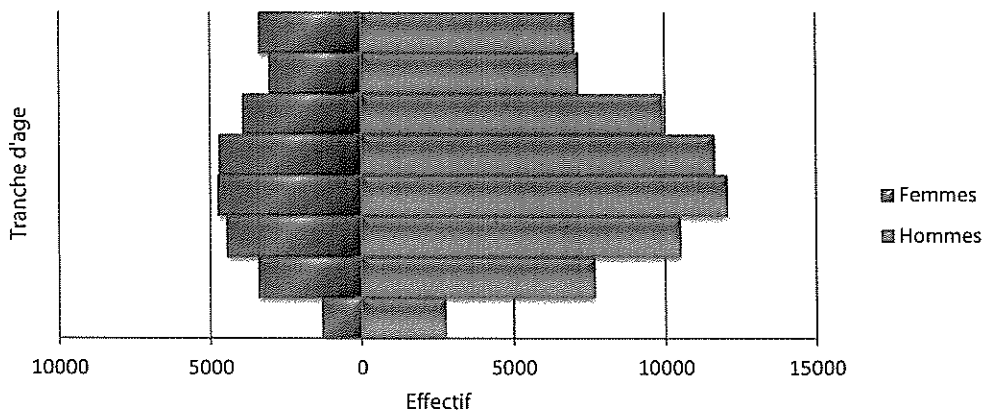
	2019-2020
Cotisation(8%) prelevees sur Agents Publics, 1/12 d'augmentation, entrée en fonction	2,340,000,000
Quote-part employeur (Etat Haitien)	2,160,000,000
Cotisation des employés des organismes autonomes et entreprises publiques	60,000,000
Revenus de placements	250,000,000
Recettes Globales	4,810,000,000
<i>Païement des pensionnaires de l'Etat</i>	<i>2,066,099,698</i>
<i>Remboursement des cotisations et autres</i>	<i>2,500,000</i>
<i>Prévisions de placements additionnels</i>	<i>1,500,000,000</i>
Dépenses Globales	3,568,599,698
Solde	1,241,400,302

**EFFECTIF ET MASSE SALARIALE
DE LA FONCTION PUBLIQUE
AU MOIS DE MAI 2020**

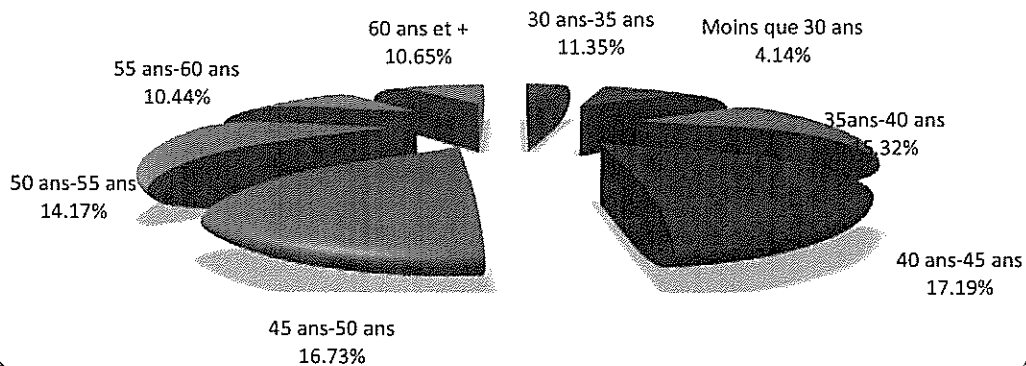
Répartition du personnel de l'Administration Publique

Groupe d'Age	Hommes	Femmes	TOTAL
Moins que 30 ans	2,748	1,297	4,045
30 ans-35 ans	7,678	3,404	11,082
35ans-40 ans	10,498	4,450	14,948
40 ans-45 ans	12,041	4,734	16,775
45 ans-50 ans	11,637	4,694	16,331
50 ans-55 ans	9,904	3,929	13,833
55 ans-60 ans	7,150	3,040	10,190
60 ans et +	7,025	3,369	10,394
TOTAL	68,681	28,917	97,598

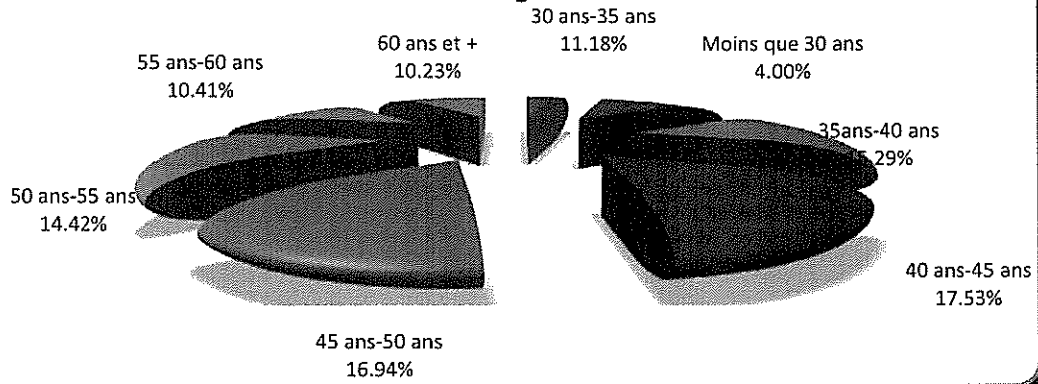
Répartition du personnel de la fonction publique par tranche d'âge et par sexe




Répartition du personnel de la fonction publique par tranche d'âge et par sexe




Répartition des hommes de la fonction publique par tranche d'âge



Répartition des femmes de la fonction publique par tranche d'âge



Répartition du personnel de la fonction publique par sexe



EFFECTIF ET MASSE SALARIALE DU PERSONNEL REGULIER DE L'ADMINISTRATION D'ETAT AU MOIS DE MAI 2020

	Effectif	Masse Salariale
1111-MINISTERE DE LA PLANIFICATION ET DE LA COOPERATION EXTERNE	794	24,144,740
111111-BUREAU DU MINISTRE	21	552,620
111112-DIRECTION GENERALE DES SERVICES INTERNES	627	19,558,540
111113-CENTRE DE TECHNIQUE DE PLANIFICATION ET D'ECONOMIE APPLIQUEE	80	1,917,030
111114-CONSEIL NATIONAL DES COOPERATIVES	37	1,151,520
111115-CENTRE NATIONAL DE L'INFORMATION GEO SPATIALE	29	965,030
1112-MINISTERE DE L'ECONOMIE ET DES FINANCES	4,513	141,935,837
111211-BUREAU DU MINISTRE	19	687,300
111212-DIRECTION GENERALE DES SERVICES INTERNES	886	29,891,414
1112213-INSTITUT HAITIEN DE STATISTIQUE ET D'INFORMATIQUE	139	4,117,433
1112214-DIRECTION GENERALE DU BUDGET	149	5,384,277
1112215-DIRECTION GENERALE DES IMPOTS	1,719	50,939,083
1112216-ADMINISTRATION GENERALE DES DOUANES	1,499	47,745,320
1112225-INSPECTION GENERALE DES FINANCES	63	2,096,910
1112122-ECOLE NATIONALE D'ADMINISTRATION FINANCIERE	39	1,074,100
1113-MINISTERE DE L'AGRICULTURE DES RESSOURCES NATURELLES DU DEVELOPPEMENT RURAL	1,388	41,077,610
111311-BUREAU DU MINISTRE	69	2,304,300
111312-DIRECTION GENERALE DES SERVICES INTERNES	972	29,828,250
111313-ORGANISME DE LA VALLEE DE L'ARTIBONITE	234	5,516,240
111314-INSTITUT NATIONAL DE REFORME AGRAIRE	113	3,428,820
1114-MINISTERE DES TRAVAUX PUBLICS, TRANSPORTS ET COMMUNICATIONS	1,163	30,456,150
111411-BUREAU DU MINISTRE	36	1,116,920
111412-DIRECTION GENERALE DES SERVICES INTERNES	770	19,976,880
111415-LABORATOIRE NATIONAL DU BATIMENT ET DES TRAVAUX PUBLICS	42	1,169,200
111416-OFFICE NATIONAL DU CADASTRE	116	3,052,540
111417-SERVICES MARITIME ET DE NAVIGATION	48	1,196,850
111418-CONSEIL NATIONAL DES TELECOMMUNICATIONS	24	502,630
111419-BUREAU DES MINES ET DE L'ENERGIE	109	2,821,930
1114122-DIRECTION NATIONALE DE L'EAU POTABLE ET DE L'ASSAINISSEMENT	18	619,200
1115-MINISTERE DU COMMERCE ET DE L'INDUSTRIE	591	18,786,330
111511-BUREAU DU MINISTRE	51	1,587,400
111512-DIRECTION GENERALE DES SERVICES INTERNES	516	16,277,630
111513-OFFICE DES POSTES D'HAITI	1	84,400
111515-DIRECTION GENERALE DES ZONES FRANCHES	23	836,900
1116-MINISTERE DE L'ENVIRONNEMENT	602	19,152,400
111611-BUREAU DU MINISTRE	151	4,764,900
111612-DIRECTION GENERALE DES SERVICES INTERNES	451	14,387,500
1117-MINISTERE DU TOURISME	192	6,669,910
111711-BUREAU DU MINISTRE	2	186,900
111712-DIRECTION GENERALE DES SERVICES INTERNES	149	5,187,710
111713-ECOLE HOTELIERE	41	1,295,300
1211-MINISTERE DE LA JUSTICE ET DE LA SECURITE PUBLIQUE	21 225	571,848,609
121111-BUREAU DU MINISTRE	12	536,900
121112-DIRECTION GENERALE DES SERVICES INTERNES	3,894	93,246,977
1211216-POLICE NATIONALE D'HAITI	17,278	476,837,213
1211121-ECOLE DE LA MAGISTRATURE	41	1,227,520
1212-MINISTERE DES HAITIENS VIVANT A L'ETRANGER	89	3,165,710
121211-BUREAU DU MINISTRE	14	543,000
121212-DIRECTION GENERALE DES SERVICES INTERNES	75	2,622,710

EFFECTIF ET MASSE SALARIALE DU PERSONNEL REGULIER DE L'ADMINISTRATION D'ETAT AU MOIS DE MAI 2020

	Effectif	Masse Salariale
1213-MINISTERE DES AFFAIRES ETRANGERES	589	21,244,410
1213111-BUREAU DU MINISTRE	194	7,590,910
1213112-DIRECTION GENERALE DES SERVICES INTERNES	395	13,653,500
1214-LA PRESIDENCE	188	4,870,840
1214111-BUREAU DU PRESIDENT	23	1,008,110
1214112- ADMINISTRATION GENERALE DU PALAIS NATIONAL	165	3,862,730
1215-PRIMATURE	738	22,725,770
1215111-BUREAU DU PREMIER MINISTRE	73	3,159,100
1215112-ADMINISTRATION GENERALE	510	14,859,130
1215214-CENTRE DE FORMATION ET DE PERFECTIONNEMENT DES AGENTS DE LA FONCTION PUBLIQUE	20	601,600
1215116-CONSEIL DE MODERNISATION DES ENTREPRISES PUBLIQUES	12	444,410
1215117-COMMISSION NATIONALE DE LUTTE CONTRE LA DROGUE	39	1,208,810
1215118-BUREAU DE L'ORDONNATEUR NATIONAL	16	295,100
1215119-COMMISSION NATIONALE DE PASSATION DE MARCHES	48	1,577,400
1215122-BUREAU DE COORD. ET DE SUIVI DES ACCORDS CARICOM/OMC/ZLEA	18	491,520
1215220-BUREAU DE GESTION DES MILITAIRES DEMOBILISES	2	88,700
1216-MINISTERE DE L'INTERIEUR ET DES COLLECTIVITES TERRITORIALES	1,541	43,586,010
1216111-BUREAU DU MINISTRE	28	964,400
1216112-DIRECTION GENERALE DES SERVICES INTERNES	1,513	42,621,610
1217-MINISTERE DE LA DEFENSE	273	8,262,030
1217111-BUREAU DU MINISTRE	65	1,892,110
1217112-DIRECTION GENERALE DES SERVICES INTERNES	208	6,369,920
1311-MINISTERE DE L'EDUCATION NATIONALE ET DE LA FORMATION PROFESSIONNELLE	37,667	717,645,145
1311111-BUREAU DU MINISTRE	54	1,631,410
1311112-DIRECTION GENERALE DES SERVICES INTERNES	36,464	689,648,285
1311115-COMMISSION NATIONALE DE COOPERATION AVEC L'UNESCO	26	910,420
1311117-INSTITUT NATIONAL DE FORMATION PROFESSIONNELLE	1,101	24,522,430
1311118-OFFICE NATIONAL DE PARTENARIAT	22	932,600
1312-MINISTERE DES AFFAIRES SOCIALES ET DU TRAVAIL	1,785	44,519,320
1312111-BUREAU DU MINISTRE	244	6,020,890
1312112-DIRECTION GENERALE DES SERVICES INTERNES	1,143	28,356,230
1312113-INSTITUT DU BIEN ETRE SOCIAL ET DE RECHERCHES	102	2,480,920
1312114-ENTREPRISE DE PROMOTION DE LOGEMENTS SOCIAUX	131	3,480,810
1312115-OFFICE NATIONAL DE LA MIGRATION	105	2,672,250
1312117-BUREAU DU SECRETAIRE D'ETAT A L'INT. DES PERS. HANDICAPEES	60	1,508,220
1313-MINISTERE DE LA SANTE PUBLIQUE ET DE LA POPULATION	14,053	293,763,180
1313111-BUREAU DU MINISTRE	106	3,025,610
1313112-DIRECTION GENERALE DES SERVICES INTERNES	13,947	290,737,570
1314-MINISTERE A LA CONDITION FEMININE ET AUX DROITS DES FEMMES	256	7,566,110
1314111-BUREAU DU MINISTRE	65	1,716,200
1314112-DIRECTION GENERALE DES SERVICES INTERNES	191	5,849,910
1315-MINISTERE DE LA JEUNESSE, DES SPORTS ET DE L'ACTION CIVIQUE	609	18,035,060
1315111-BUREAU DU MINISTRE	525	15,328,230
1315112-DIRECTION GENERALE DES SERVICES INTERNES	84	2,706,830
1411-MINISTERE DES CULTES	168	4,895,700
1411111-DIRECTION GENERALE DES SERVICES INTERNES	4	270,800
1411112-DIRECTION GENERALE DES SERVICES INTERNES	164	4,624,900

EFFECTIF ET MASSE SALARIALE DU PERSONNEL REGULIER DE L'ADMINISTRATION D'ETAT AU MOIS DE MAI 2020

	Effectif	Masse Salariale
1412-MINISTERE DE LA CULTURE	1,090	30,051,233
141211-BUREAU DU MINISTRE	238	7,436,100
141213-ECOLE NATIONALE DES ARTS	88	2,205,800
141214-INSTITUT DE SAUVEGARDE DU PATRIMOINE NATIONAL	87	2,138,450
141215-THEATRE NATIONAL	128	2,999,910
141216-MUSEE DU PANTHEON NATIONAL	47	1,353,233
141217-BUREAU NATIONAL D'ETHNOLOGIE	28	856,600
141218-BIBLIOTHEQUE NATIONALE	92	2,258,110
141219-ARCHIVES NATIONALES	289	8,260,300
141224-DIRECTION NATIONALE DU LIVRE	63	1,471,930
141225-BUREAU HAITIEN DU DROIT D'AUTEUR	30	1,070,800
1413-MINISTERE DE LA COMMUNICATION	503	13,944,470
141311-BUREAU DU MINISTRE	1	97,200
141312-DIRECTION GENERALE DES SERVICES INTERNES	80	2,835,010
141313-TELEVISION NATIONALE D'HAITI	307	7,759,540
141314-RADIO NATIONALE D'HAITI	115	3,252,720
2211-SENAT DE LA REPUBLIQUE	1,408	47,543,700
221111-ASSEMBLEE DES SENATEURS	1,408	47,543,700
2212-CHAMBRE DES DEPUTES	2,256	59,597,500
221211-CHAMBRE DES DEPUTES	240	7,732,300
221221-SECRETARIAT GENERAL	2,016	51,865,200
3211-CONSEIL SUPERIEUR DU POUVOIR JUDICIAIRE	1,122	58,116,520
321122-COUR DE CASSATION	151	5,822,140
321123-COUR D'APPEL	54	4,454,100
321124-TRIBUNAUX	798	44,042,900
321111-ADMINISTRATION GENERALE	119	3,797,380
4111-COUR SUPERIEUR DES COMPTES ET DU CONTENCIEUX ADMINISTRATIF	636	20,379,833
411111-CONSEIL DE LA COUR	636	20,379,833
4211-CONSEIL ELECTORAL	14	2,280,500
421111-CONSEIL ELECTORAL	14	2,280,500
4212-OFFICE DE PROTECTION DU CITOYEN	82	3,009,900
421212-OFFICE DE PROTECTION DU CITOYEN	82	3,009,900
4311-UNIVERSITE D'ETAT D'HAITI	2,043	64,565,566
431111-RECTORAT DE L'UNIVERSITE D'ETAT D'HAITI	2,043	64,565,566
4411-ACADEMIE DU CREOLE HAITIEN	20	635,600
441111-SECRETARIAT DE L'ACADEMIE DU CREOLE HAITIEN	20	635,600
Total général	97,598	2,344,475,695

**PERSONNEL REGULIER DE L'ADMINISTRATION D'ETAT AU MOIS DE MAI 2020
REPARTITION DES POSTES PAR MINISTERE**

	Effectif	Masse Salariale
1111-MINISTERE DE LA PLANIFICATION ET DE LA COOPERATION EXTERNE	794	24,144,740
111111-BUREAU DU MINISTRE	21	552,620
AGENT DE SECURITE	3	49,000
ASSISTANT	1	42,000
ASSISTANT ADMINISTRATIF	4	168,000
CHAUFFEUR	4	67,000
DIRECTEUR ADJOINT	1	34,500
DOCUMENTALISTE	2	41,000
INGENIEUR CIVIL	1	35,000
INTENDANT	1	23,000
MECANOGRAPHE	1	20,500
MENAGER	2	26,620
RESPONSABLE	1	46,000
111112-DIRECTION GENERALE DES SERVICES INTERNES	627	19,558,540
ADMINISTRATEUR	1	65,700
AGENT ADMINISTRATIF	5	120,800
AGENT DE DEVELOPPEMENT	25	575,000
AGENT DE SECURITE	23	370,200
AGRONOME	3	100,000
AIDE INTENDANTE	2	32,000
ANALYSTE	71	2,287,000
ANALYSTE DE PROJETS	16	533,000
ANALYSTE DE SYSTEME	2	65,000
ANALYSTE EN COOPERATION EXTERNE	2	70,000
ANALYSTE PROGRAMMEUR	1	51,000
ARCHITECTE	1	46,000
ARCHIVISTE	4	66,000
ASSISTANT ADMINISTRATIF	31	1,172,000
ASSISTANT CHEF DE SERVICE	24	1,008,000
ASSISTANT DIRECTEUR	17	935,000
ASSISTANT JURIDIQUE	1	55,000
ASSISTANT RESPONSABLE	1	42,000
BIBLIOTHECAIRE	1	22,000
CHARGE DE MISSION	23	1,314,600
CHAUFFEUR	33	566,000
CHAUFFEUR-MECANICIEN	1	16,000
CHEF DE SERVICE	28	1,288,000
CHEF D'EQUIPE	1	26,000
COMMIS ADMINISTRATIF	1	16,000

PERSONNEL REGULIER DE L'ADMINISTRATION D'ETAT AU MOIS DE MAI 2020
REPARTITION DES POSTES PAR MINISTERE

	Effectif	Masse Salariale
COMPTABLE	1	26,000
COMPTABLE	9	288,000
CONSEILLER	1	55,000
CONSEILLER	1	51,000
CONSEILLER TECHNIQUE	3	197,100
CONSULTANT	2	108,700
COORDONNATEUR	6	383,500
COORDONNATEUR GENERAL	1	65,700
DACTYLOGRAPHE	2	33,000
DIRECTEUR	10	657,000
DIRECTEUR	7	459,900
DIRECTEUR ADJOINT	1	34,500
DIRECTEUR DEPARTEMENTAL	3	197,100
DIRECTEUR GENERAL	1	84,400
DOCUMENTALISTE	13	269,500
ECONOMISTE	9	274,000
ELECTRICIEN	1	17,000
ELECTRICIEN	1	17,000
EMPLOYE DE MAINTENANCE	5	68,000
ENCADREUR	1	23,000
ENCADREUR	1	23,000
GARDIEN	7	82,600
INFIRMIER	1	30,000
INFIRMIER	2	49,500
INFORMATICIEN	3	100,000
INGENIEUR	9	371,000
INGENIEUR	1	30,000
INGENIEUR-AGRONOME	1	42,000
INTENDANT	3	50,000
INTERPRETE	2	70,000
JARDINIER	1	13,310
JURISTE	1	35,000
JURISTE DIRECTION GENERALE	1	37,000
LAVEUR D'AUTO	1	12,100
MANUTENTIONNAIRE	7	83,600
MECANICIEN	2	38,000
MECANOGRAPHE	3	48,000
MENAGER	34	434,630
MENUISIER	1	12,100
MESSAGER	15	216,500
OPERATEUR DE SAISIE	1	17,000
OPERATEUR INFORMATIQUE	1	22,000
PLANIFICATEUR	11	340,000
PLANIFICATEUR ECONOMISTE	1	51,000
PLOMBIER	1	17,000
PREPOSE	1	20,500
PREPOSE A LA GESTION MECANIQUE	1	26,000
PROFESSIONEL	4	137,000
PROGRAMMAEUR	1	34,500
RECEPTIONISTE	5	83,000
RESPONSABLE	9	239,000
SECRETAIRE	24	625,000
SECRETAIRE DE DIRECTION	7	210,000
SECRETAIRE RECEPTIONNISTE	2	49,000
SERVEUR	2	25,600
SOCIOLOGUE	3	95,000
STATISTICIEN	2	76,000

PERSONNEL REGULIER DE L'ADMINISTRATION D'ETAT AU MOIS DE MAI 2020
REPARTITION DES POSTES PAR MINISTERE

	Effectif	Masse Salariale
SURVEILLANT	1	22,000
TECHNICIEN	26	697,300
TECHNICIEN	13	327,600
TECHNICIEN MEDICAL	1	26,000
TECHNICIEN A L'INFIRMERIE	1	29,000
TECHNICIEN EN ECONOMIE	1	30,000
TECHNICIEN EN ELECTRICITE	1	23,000
TECHNICIEN EN ETAT CIVIL	1	22,000
TECHNICIEN EN GESTION MATERIEL	1	30,000
TECHNICIEN EN INFORMATIQUE	9	262,000
TECHNICIEN EN MAINTENANCE	2	45,000
TECHNICIEN EN PLOMBERIE	1	17,000
DEVELOPPEUR DE PROGRAMME	1	30,000
111113-CENTRE DE TECHNIQUE DE PLANIFICATION ET D'ECONOMIE APPLIQUEE	80	1,917,030
AGENT DE LIAISON	1	16,000
AGENT DE SECURITE	1	16,000
AIDE BIBLIOTHECAIRE	4	80,000
ASSISTANT	2	77,000
ASSISTANT CHEF DE SERVICE	1	42,000
ASSISTANT LOGISTIQUE	1	26,000
BIBLIOTHECAIRE	1	26,000
CHAUFFEUR	4	67,000
COMMIS ADMINISTRATIF	1	23,000
COMPTABLE DELEGUE	1	30,000
CONSEILLER JURIDIQUE	1	35,000
COORDONNATEUR	1	52,800
DIRECTEUR	1	55,000
ECONOMISTE	1	43,000
ELECTRICIEN	1	17,000
GARDIEN	2	22,000
INFORMATICIEN	1	37,000
INTENDANT	2	33,000
MECANOGRAPHE	2	31,600
MENAGER	9	104,200
OPERATEUR DE SAISIE	1	26,000
PROFESSEUR	4	47,510
PROFESSIONNEL	5	187,000
RESPONSABLE	6	153,810
SECRETAIRE	8	210,500
SECRETAIRE DE DIRECTION	1	32,300
SECRETAIRE GENERAL	1	55,000
SOCIOLOGUE	1	34,000
STATISTICIEN	1	30,000
SURVEILLANT	5	61,600
TECHNICIEN	6	190,310
TECHNICIEN	3	55,400
111114-CONSEIL NATIONAL DES COOPERATIVES	37	1,151,520
ADMINISTRATEUR	1	65,700
ASSISTANT DIRECTEUR	1	55,000
CHAUFFEUR	1	13,310
CHEF DE SECTION	1	26,000
CHEF DE SERVICE	6	276,000

**PERSONNEL REGULIER DE L'ADMINISTRATION D'ETAT AU MOIS DE MAI 2020
REPARTITION DES POSTES PAR MINISTERE**

	Effectif	Masse Salariale
DIRECTEUR	1	65,700
DIRECTEUR ADMINISTRATIF	2	131,400
DIRECTEUR GENERAL	1	84,400
HOQUETON	2	23,100
MENAGER	2	25,900
MESSAGER	1	14,600
RESPONSABLE	1	35,000
SECRETAIRE	1	23,000
SECRETAIRE DE DIRECTION	3	82,000
TECHNICIEN	9	168,410
TECHNICIEN	3	45,000
TECHNICIEN EN COOPERATIVES	1	17,000
111115-CENTRE NATIONAL DE L'INFORMATION GEO SPATIALE	29	965,030
AGENT	1	17,000
ASSISTANT ADMINISTRATIF	2	76,500
ASSISTANT CHEF DE SECTION	1	32,000
ASSISTANT CHEF DE SERVICE	3	126,000
ASSISTANT DIRECTEUR	1	55,000
ASSISTANT JURIDIQUE	1	46,000
CHARGE DE MISSION	1	65,700
CHAUFFEUR	3	51,000
CHEF DE SERVICE	2	92,000
COORDONNATEUR	1	55,000
CUISINIER	2	26,620
DIRECTEUR ADMINISTRATIF	1	65,700
DIRECTEUR GENERAL	1	84,400
DOCUMENTALISTE	2	34,000
GARDIEN	1	14,600
INTENDANT	1	17,000
MENAGER	1	13,310
MESSAGER	2	29,200
TECHNICIEN	1	42,000
TENEUR DE LIVRE	1	22,000
1112-MINISTERE DE L'ECONOMIE ET DES FINANCES	4513	141,935,837
111211-BUREAU DU MINISTRE	19	687,300
AGENT DE LIAISON	2	34,000
AGENT DE PROTOCOLE	3	61,500
ASSISTANT ADMINISTRATIF	4	175,300
CHAUFFEUR	2	34,000
ECONOMISTE	1	37,000
INFORMATICIEN	1	46,000
INTENDANT	1	16,000
MESSAGER	1	14,600
MINISTRE	1	121,200
SECRETAIRE D'ETAT	1	97,200
TECHNICIEN	1	30,000
TECHNICIEN	1	20,500
1112112-DIRECTION GENERALE DES SERVICES INTERNES	886	29,891,414
ADMINISTRATEUR	2	100,700
AGENT ADMINISTRATIF	4	86,000
AGENT D'ASSAINISSEMENT	3	48,000
AGENT DE LIAISON	9	146,000
AGENT DE SECURITE	15	219,100
ANALYSTE	3	137,000
ANALYSTE DE SYSTEME	1	51,000
ANALYSTE PROGRAMMEUR	7	247,000
ASSISTANT ADMINISTRATIF	19	757,300

**PERSONNEL REGULIER DE L'ADMINISTRATION D'ETAT AU MOIS DE MAI 2020
REPARTITION DES POSTES PAR MINISTERE**

	Effectif	Masse Salariale
ASSISTANT CHEF DE SECTION	7	224,000
ASSISTANT CHEF DE SERVICE	36	1,512,000
ASSISTANT DIRECTEUR	17	932,800
AVOCAT	1	35,000
CHARGE DE MISSION	9	526,500
CHAUFFEUR	54	849,000
CHEF DE SECTION	15	517,500
CHEF DE SERVICE	46	2,104,500
COMMIS ADMINISTRATIF	43	896,000
COMPTABLE PUBLIC ASSISTANT	44	1,848,000
COMPTABLE	1	26,000
COMPTABLE	1	35,000
COMPTABLE CONTROLEUR	11	280,000
COMPTABLE PUBLIC	44	2,222,452
COMPTABLE PUBLIC ASSISTANT	5	210,000
CONSEILLER	5	328,500
CONSEILLER	5	328,500
CONSEILLER FINANCIER	1	65,700
CONSEILLER JURIDIQUE	4	192,000
CONSEILLER TECHNIQUE	12	777,700
COORDONNATEUR	5	328,500
COORDONNATEUR ADJOINT	4	220,000
DACTYLOGRAPHE	1	17,000
DIRECTEUR	9	591,300
DIRECTEUR	9	591,300
DIRECTEUR ADJOINT	3	103,500
DIRECTEUR ADMINISTRATIF	1	65,700
DIRECTEUR ADMINISTRATIF ET FINANCIER	1	42,000
DIRECTEUR DEPARTEMENTAL	4	262,800
DIRECTEUR GENERAL	1	84,400
DIRECTEUR GENERAL ADJOINT	3	226,800
DOCUMENTALISTE	6	97,600
ECONOMISTE	9	346,000
ECONOMISTE	18	714,775
EMPLOYE DE MAINTENANCE	3	38,800
GARDIEN	3	33,000
GESTIONNAIRE	2	69,000
GRIMPEUR	1	26,000
GUICHETIER	12	196,800
INFORMATICIEN	3	104,500
INGENIEUR	1	43,000
INSPECTEUR	13	341,500
INSPECTEUR	13	491,600
INSPECTEUR FISCAL	16	368,000
INSPECTEUR VERIFICATEUR	5	169,500
INTENDANT	9	155,000
JURISTE	1	35,000
LAVEUR D'AUTO	2	22,000
MANUTENTIONNAIRE	6	67,100
MECANICIEN	2	44,000
MENAGER	32	365,310
MESSAGER	42	546,440
OPERATEUR	1	42,000
OPERATEUR DE SAISIE	4	84,000
OPERATEUR PHOTOCOPIEUSE	1	13,310

**PERSONNEL REGULIER DE L'ADMINISTRATION D'ETAT AU MOIS DE MAI 2020
REPARTITION DES POSTES PAR MINISTERE**

	Effectif	Masse Salariale
PLOMBIER	1	20,500
PROFESSIONNEL	7	325,000
PROGRAMMAEUR	1	43,000
REALISATEUR GRAPHISTE	1	43,000
RECEPTIONISTE	4	64,000
RESPONSABLE	7	251,200
SECRETAIRE	19	437,000
SECRETAIRE DE DIRECTION	19	576,900
SUPERVISEUR	3	59,500
TECHNICIEN	21	523,300
TECHNICIEN	1	29,000
TECHNICIEN EN FINANCES PUBLIQUES	99	3,438,555
TECHNICIEN EN INFORMATIQUE	10	328,000
TECHNICIEN EN MAINTENANCE	2	43,500
TECHNICIEN EN VERIFICATION	1	46,000
DEVELOPPEUR DE PROGRAMME	1	35,000
TOPOGRAPHE	1	43,000
COMPTABLE PUBLIC	16	832,172
FISCALISTE	2	102,000
112213-INSTITUT HAITIEN DE STATISTIQUE ET D'INFORMATIQUE	139	4,117,433
AIDE STATISTICIEN	1	17,000
ANALYSTE PROGRAMMEUR	1	30,000
ASSISTANT ADMINISTRATIF	4	153,000
ASSISTANT CHEF DE SERVICE	2	84,000
ASSISTANT DIRECTEUR	5	275,000
CARTOGRAPHE	2	60,000
CHAUFFEUR	12	181,400
CHEF DE SECTION	2	57,500
CHEF DE SERVICE	13	598,000
COMMIS ADMINISTRATIF	3	55,100
COMPTABLE	1	30,000
DIRECTEUR	1	65,700
DIRECTEUR	1	65,700
DIRECTEUR ADMINISTRATIF	1	65,700
DIRECTEUR GENERAL	1	84,400
DIRECTEUR GENERAL ADJOINT	1	75,600
ECONOMISTE	13	390,000
ECONOMISTE	1	30,000
ENQUETEUR	8	120,800
GARDIEN	8	116,000
INFORMATICIEN	3	90,000
INGENIEUR	2	60,000
INTENDANT	5	73,000
LAVEUR D'AUTO	1	14,600
MENAGER	1	14,600
MESSAGER	1	14,600
RECEPTIONISTE	1	22,000
RESPONSABLE	3	122,000
SECRETAIRE	12	284,600
SECRETAIRE DE DIRECTION	2	60,000
STATISTICIEN	11	291,000
TECHNICIEN	5	142,100
TECHNICIEN	9	331,433
TECHNICIEN EN INFORMATIQUE	1	15,100
TECHNICIEN EN STATISTIQUE	1	27,500
112214-DIRECTION GENERALE DU BUDGET	149	5,384,277
ADMINISTRATEUR	1	40,000

PERSONNEL REGULIER DE L'ADMINISTRATION D'ETAT AU MOIS DE MAI 2020
REPARTITION DES POSTES PAR MINISTERE

	Effectif	Masse Salariale
AGENT DE LIAISON	8	152,000
AGENT DE SECURITE	1	11,333
ANALYSTE	1	34,500
ANALYSTE CONTROLEUR	1	30,000
ASSISTANT ADMINISTRATIF	4	157,000
ASSISTANT CHEF DE SECTION	2	64,000
ASSISTANT CHEF DE SECURITE	1	20,500
ASSISTANT CHEF DE SERVICE	3	126,000
ASSISTANT CONTROLEUR FINANCIER	13	554,500
ASSISTANT DIRECTEUR	3	165,000
ASSISTANT RESPONSABLE	3	66,500
CHAUFFEUR	3	45,333
CHAUFFEUR-MECANICIEN	2	41,000
CHEF DE SECTION	4	138,000
CHEF DE SERVICE	5	230,000
COMMIS ADMINISTRATIF	2	40,000
COMPTABLE	2	76,500
COMPTABLE CONTROLEUR	1	51,000
COMPTABLE VERIFICATEUR	2	82,000
CONTROLEUR	9	514,800
CONTROLEUR FINANCIER	8	376,000
DIRECTEUR	5	328,500
DIRECTEUR	3	197,100
DIRECTEUR GENERAL	1	84,400
ECONOMISTE	8	355,000
ECONOMISTE	6	207,000
GARDIEN	1	16,000
GESTIONNAIRE	11	386,000
INTENDANT	5	81,000
LAVEUR D'AUTO	1	14,600
MANUTENTIONNAIRE	2	30,600
MECANICIEN	4	82,000
MECANOGRAPHE	1	22,000
MESSAGER	1	14,600
NETTOYEUR	1	13,310
OPERATEUR DE SAISIE	3	75,000
PORTIER	2	29,200
RECEPTIONISTE	4	95,500
RESPONSABLE	5	148,500
SECRETAIRE RECEPTIONNISTE	1	23,000
STATISTICIEN	2	88,000
TECHNICIEN	1	23,000
TECHNICIEN EN ELECTRICITE	1	22,000
TECHNICIEN EN MAINTENANCE	1	32,000
112215-DIRECTION GENERALE DES IMPOTS	1719	50,939,083
ADMINISTRATEUR	2	120,700
AGENT	1	17,000
AGENT CONTROLEUR	2	58,000
AGENT DE LIAISON	35	583,000
AGENT DE MAITRISE	1	22,000
AGENT DE SECURITE	9	142,200
AGENT FISCAL	12	219,500
AIDE ARPENTEUR	10	205,000
ANALYSTE	1	43,000
ARCHIVISTE	2	46,000
ARPENTEUR	6	135,500
ASSISTANT ADMINISTRATIF	23	861,000

**PERSONNEL REGULIER DE L'ADMINISTRATION D'ETAT AU MOIS DE MAI 2020
REPARTITION DES POSTES PAR MINISTERE**

	Effectif	Masse Salariale
ASSISTANT CHEF DE SECTION	8	251,500
ASSISTANT CHEF DE SERVICE	32	1,344,000
ASSISTANT DIRECTEUR	27	1,472,000
ASSISTANT JURIDIQUE	1	55,000
ASSISTANT VERIFICATEUR	13	342,000
ATTACHE DE PRESSE	1	35,000
AVOCAT CONSEIL	1	34,500
CHARGE DE MISSION	18	892,800
CHAUFFEUR	30	508,500
CHAUFFEUR-MECANICIEN	2	31,600
CHEF DE BRIGADE	5	172,500
CHEF DE SECTION	97	3,344,000
CHEF DE SERVICE	113	5,182,500
COMMIS ADMINISTRATIF	116	2,246,000
COMPTABLE EN CHEF	1	55,000
CONSEILLER TECHNIQUE	3	186,400
COORDONNATEUR	15	985,500
COORDONNATEUR ADJOINT	12	651,000
DACTYLOGRAPHE	2	34,000
DESSINATEUR	1	17,000
DIRECTEUR	12	767,000
DIRECTEUR	22	1,349,100
DIRECTEUR ADJOINT	11	584,500
DIRECTEUR ADMINISTRATIF	1	65,700
DIRECTEUR ADMINISTRATIF ET FINANCIER	1	42,000
DIRECTEUR DEPARTEMENTAL	8	525,600
DIRECTEUR GENERAL	1	84,400
DIRECTEUR GENERAL ADJOINT	1	75,600
DIRECTEUR REGIONAL	1	46,000
DOCUMENTALISTE	1	17,000
EMPLOYE	3	54,000
EMPLOYE	5	102,000
EMPLOYE DE MAINTENANCE	8	121,000
GARDIEN	1	10,000
INFIRMIER	1	23,000
INFORMATICIEN	23	830,000
INGENIEUR	1	55,000
INSPECTEUR	612	15,162,333
INSPECTEUR PRINCIPAL	1	30,000
INSPECTEUR PRINCIPAL	40	1,171,500
INSPECTEUR REGIONAL	5	119,000
INTENDANT	34	547,000
LAVEUR D'AUTO	1	12,100
MANUTENTIONNAIRE	1	13,310
MECANICIEN	13	213,600
MECANICIEN	2	64,000
MENAGER	20	276,410
MESSAGER	9	130,330
MOTOCYCLISTE	1	16,000
OPERATEUR DE SAISIE	38	846,000
OPERATEUR INFORMATIQUE	10	227,000
PLANIFICATEUR ECONOMISTE	8	153,000
PREPOSE	1	20,500
PROFESSIONNEL	3	92,000
PROFESSIONNEL	70	2,535,000
PROGRAMMAEUR	1	43,000
RESPONSABLE	2	92,000

**PERSONNEL REGULIER DE L'ADMINISTRATION D'ETAT AU MOIS DE MAI 2020
REPARTITION DES POSTES PAR MINISTERE**

	Effectif	Masse Salariale
REVISEUR	3	138,000
SECRETAIRE	23	636,500
SECRETAIRE ADMINISTRATIVE	1	46,000
STATISTICIEN	2	69,000
SUBSTITUT DU COMMISSAIRE DU GOUVERNEMENT T.S.T	8	169,500
SURVEILLANT	1	16,000
TECHNICIEN	17	428,000
TECHNICIEN	17	453,400
TECHNICIEN DE LABORATOIRE	1	16,000
TECHNICIEN EN ETAT CIVIL	1	22,000
TECHNICIEN EN FINANCES PUBLIQUES	2	70,000
TECHNICIEN EN INFORMATIQUE	3	105,000
TECHNICIEN EN MAINTENANCE	1	17,000
FISCALISTE	1	43,000
VERIFICATEUR	63	1,900,000
112216-ADMINISTRATION GENERALE DES DOUANES	1499	47,745,320
AGENT ADMINISTRATIF	215	5,456,510
AGENT DE MAINTENANCE	1	20,480
AGENT DE SECURITE	63	1,304,340
AGENT DE SURVEILLANCE	231	5,777,310
AGENT DOUANIER	222	6,106,710
ASSISTANT CHEF DE SECTION	15	632,720
ASSISTANT CHEF DE SERVICE	48	2,067,840
ASSISTANT DIRECTEUR	2	110,000
CHARGE	1	65,700
CHARGE DE MISSION	1	84,400
CHAUFFEUR	50	1,056,960
CHEF DE DIVISION	48	2,177,280
CHEF DE SECTION	71	2,889,360
CHEF DE SERVICE	107	4,725,027
COMPTABLE	1	26,180
COMPTABLE	1	38,850
CONSEILLER JURIDIQUE	1	52,470
CONSEILLER TECHNIQUE	1	75,600
CONSULTANT	2	79,579
CUISINIER	11	225,280
DACTYLOGRAPHE	6	128,520
DIRECTEUR	13	724,680
DIRECTEUR	13	815,580
DIRECTEUR ADJOINT	41	2,255,000
DIRECTEUR ADJOINT	1	55,000
DIRECTEUR ADMINISTRATIF	1	65,700
DIRECTEUR ADMINISTRATIF ET FINANCIER	1	47,520
DIRECTEUR ADMINISTRATIF ET FINANCIER AGENT	2	113,220
DIRECTEUR GENERAL	1	84,400
DIRECTEUR GENERAL ADJOINT	2	151,200
EBENISTE	2	41,900
ELECTROMECHANICIEN	1	25,498
EMPLOYE	4	144,640
EMPLOYE AUXILIAIRE	59	1,225,580
EMPLOYE DE MAINTENANCE	8	164,780
INFIRMIER	2	61,360
INSPECTEUR	77	2,916,605
MANUTENTIONNAIRE	32	655,360
MENAGER	1	20,480
MESSAGER	26	534,360
OPERATEUR	1	21,420

**PERSONNEL REGULIER DE L'ADMINISTRATION D'ETAT AU MOIS DE MAI 2020
REPARTITION DES POSTES PAR MINISTERE**

	Effectif	Masse Salariale
OPERATEUR GENERATRICE	1	20,480
PHOTOGRAPHE	1	20,480
PLANIFICATEUR ECONOMISTE	1	20,480
PLOMBIER	1	25,010
PROFESSIONNEL	1	54,060
RESPONSABLE	9	250,607
SECRETAIRE	6	181,230
SECRETAIRE DE DIRECTION	1	34,500
SOUS DIRECTEUR	56	2,639,840
SURVEILLANT	2	41,900
TECHNICIEN	5	143,320
TECHNICIEN	4	88,336
TECHNICIEN EN CLIMATISATION	3	62,380
TECHNICIEN EN INFORMATIQUE	21	911,800
TECHNICIEN EN MECANIQUE	1	25,498
1112225-INSPECTION GENERALE DES FINANCES	63	2,096,910
AGENT DE SECURITE	2	32,000
ASSISTANT ADMINISTRATIF	3	103,500
ASSISTANT CHEF DE SECTION	1	32,000
ASSISTANT CHEF DE SERVICE	1	42,000
CHAUFFEUR	9	142,400
CHEF DE SECTION	2	69,000
CHEF DE SERVICE	3	138,000
COMMIS ADMINISTRATIF	1	16,000
CONSEILLER TECHNIQUE	1	55,000
DIRECTEUR GENERAL	1	84,400
INSPECTEUR ASSISTANT	5	202,000
INSPECTEUR GENERAL	1	65,700
INSPECTEUR PRINCIPAL	5	255,600
INSPECTEUR VERIFICATEUR	8	373,600
INTENDANT	2	33,000
MENAGER	1	14,600
MESSAGER	3	40,010
RECEPTIONISTE	1	17,000
SERVEUR	1	14,600

**PERSONNEL REGULIER DE L'ADMINISTRATION D'ETAT AU MOIS DE MAI 2020
REPARTITION DES POSTES PAR MINISTERE**

	Effectif	Masse Salariale
TECHNICIEN	5	125,000
TECHNICIEN EN FINANCES PUBLIQUES	7	241,500
1112122-ECOLE NATIONALE D'ADMINISTRATION FINANCIERE	39	1,074,100
AGENT DE SECURITE	3	46,600
ASSISTANT CHEF DE SERVICE	5	210,000
ASSISTANT JURIDIQUE	1	55,000
CHAUFFEUR	5	85,000
CHEF DE SERVICE	3	138,000
COMMIS ADMINISTRATIF	2	40,000
COMPTABLE	1	34,500
DIRECTEUR	1	65,700
DIRECTEUR ADJOINT	1	55,000
DIRECTEUR GENERAL	1	84,400
ELECTRICIEN	3	51,000
EMPLOYE DE MAINTENANCE	1	14,600
INTENDANT	1	16,000
MANUTENTIONNAIRE	4	40,000
MECANICIEN	1	17,000
MENAGER	3	36,300
SECRETAIRE DE DIRECTION	2	63,000
SUPERVISEUR	1	22,000
1113-MINISTERE DE L'AGRICULTURE DES RESSOURCES NATURELLES DU DEVELOPPEMENT RURAL	1388	41,077,610
1113111-BUREAU DU MINISTRE	69	2,304,300
AGENT AGRICOLE	2	24,200
AGENT DE LIAISON	1	17,000
AGENT DE SECURITE	3	50,000
ASSISTANT ADMINISTRATIF	4	168,000
ASSISTANT CHEF DE SECTION	1	32,000
ASSISTANT CHEF DE SERVICE	3	126,000
CHAUFFEUR	7	117,000
CHEF DE SERVICE	8	368,000
COMPTABLE	2	56,000
COORDONNATEUR	1	65,700
DESSINATEUR	1	26,000
DIRECTEUR	3	197,100
DIRECTEUR	1	65,700
ECONOMISTE	1	30,000
EMPLOYE AUXILIAIRE	1	23,000
GARDIEN	1	10,000
INGENIEUR CIVIL	1	43,000
INGENIEUR EN COMMUNICATION	1	30,000
INGENIEUR EN INFORMATIQUE	1	35,000
INGENIEUR-AGRONOME	4	150,000
MEDECIN VETERINAIRE	8	248,000
MESSAGER	2	29,200
MINISTRE	1	121,200
PEPINIERISTE	2	26,700
PLOMBIER	1	17,000
PROFESSIONEL	2	72,000
RESPONSABLE	1	26,000
SECRETAIRE	1	23,000
SECRETAIRE DE DIRECTION	1	30,000
SERVEUR	1	17,000
TECHNICIEN	1	34,500
TECHNICIEN EN COMMUNICATION	1	26,000
1113112-DIRECTION GENERALE DES SERVICES INTERNES	972	29,828,250
ADMINISTRATEUR	4	192,200

**PERSONNEL REGULIER DE L'ADMINISTRATION D'ETAT AU MOIS DE MAI 2020
REPARTITION DES POSTES PAR MINISTERE**

	Effectif	Masse Salariale
AGENT	3	43,800
AGENT ADMINISTRATIF	4	82,500
AGENT AGRICOLE	47	684,120
AGENT DE LIAISON	4	68,000
AGENT DE PECHE	6	96,400
AGENT DE QUARANTAINE	3	43,800
AGENT DE RELATION PUBLIQUE	1	22,000
AGENT DE SECURITE	6	93,200
AGENT DE SUIVI	1	22,000
AGENT DE VULGARISATION	2	29,200
AGENT DES RELATIONS PUBLIQUES	3	78,000
AGENT DOUANIER	1	20,500
AGENT ELEVAGE	1	14,600
AGENT FORESTIER	10	147,400
AGENT POLYVALENT	1	14,600
AGENT VETERINAIRE	2	29,500
AGENT VETERINAIRE	7	102,200
AGRO-FORMATEUR	8	253,500
AGRONOME	4	140,000
ANALYSTE	1	26,000
ANIMATEUR	3	53,600
APICULTEUR	1	22,000
ARCHITECTE	1	26,000
ARCHIVISTE	3	58,000
ASSISTANT ADMINISTRATIF	5	208,000
ASSISTANT CHEF DE SECTION	4	130,500
ASSISTANT CHEF DE SERVICE	97	4,074,000
ASSISTANT DIRECTEUR	3	165,000
ASSISTANT LOGISTIQUE	1	26,000
AUXILIAIRE	1	17,000
AUXILIAIRE INFIRMIER	1	22,000
AUXILIAIRE VETERINAIRE	1	14,600
CHARGE DE MISSION	6	362,100
CHARGE DES AFFAIRES JURIDIQUES	1	65,700
CHAUFFEUR	35	590,600
CHAUFFEUR-MECANICIEN	5	84,000
CHEF DE BUREAU	1	20,500
CHEF DE PERSONNEL	1	26,000
CHEF DE SECTION	11	379,500
CHEF DE SERVICE	81	3,726,000
COMMIS ADMINISTRATIF	11	244,310
COMPTABLE	3	84,000
COMPTABLE	19	538,500
COMPTABLE CONTROLEUR	3	82,000
CONTROLEUR	4	65,700
CONTROLEUR FINANCIER	1	42,000
COORDONNATEUR	13	864,000
COORDONNATEUR ADJOINT	4	220,000
COORDONNATEUR TECHNIQUE	1	55,000
CUISINIER	6	84,930
DACTYLOGRAPHE	7	132,000
DIRECTEUR	26	1,708,200
DIRECTEUR	11	703,000
DIRECTEUR ADJOINT	11	605,000
DIRECTEUR ADMINISTRATIF	2	131,400
DIRECTEUR DEPARTEMENTAL	13	854,100
DIRECTEUR DES SOLS & FORETS	1	65,700

**PERSONNEL REGULIER DE L'ADMINISTRATION D'ETAT AU MOIS DE MAI 2020
REPARTITION DES POSTES PAR MINISTERE**

	Effectif	Masse Salariale
DIRECTEUR GENERAL	1	84,400
DIRECTEUR TECHNIQUE	1	65,700
ECONOMISTE	2	60,000
ECONOMISTE	2	56,000
ELECTRICIEN	2	42,500
EMPLOYE DE MAINTENANCE	5	69,130
GARCON DE COUR	1	13,310
GARDIEN	13	162,890
GESTIONNAIRE	8	261,000
GREFFIER	1	13,310
INFIRMIER	1	23,000
INFIRMIER VETERINAIRE	2	56,000
INGENIEUR	1	42,000
INGENIEUR	8	311,000
INGENIEUR	2	85,000
INGENIEUR CIVIL	2	56,000
INGENIEUR CIVIL	2	60,000
INGENIEUR EN INFORMATIQUE	7	242,000
INGENIEUR MECANISATION	1	42,000
INGENIEUR-AGRONOME	42	1,488,500
INSPECTEUR	2	37,500
INSPECTEUR DE QUARANTAINE	2	52,000
INTENDANT	1	17,000
LOGISTICIEN	1	17,000
MAGASINIER	1	14,600
MANUTENTIONNAIRE	2	25,410
MECANICIEN	13	221,000
MECANICIEN	1	34,500
MEDECIN VETERINAIRE	18	609,000
MENAGER	17	207,090
MESSAGER	20	279,180
OBSERVATEUR METEO	1	20,500
OPERATEUR	3	51,000
OPERATEUR CHARGEUR	1	17,000
OPERATEUR DE SAISIE	9	205,000
OPERATEUR D'ORDINATEUR	1	17,000
OPERATEUR INFORMATIQUE	3	66,000
OPERATEUR PHOTOCOPIEUSE	2	29,100
OPERATEUR TRACTEUR	1	17,000
OUVRIER	1	13,310
OUVRIER AGRICOLE	5	66,550
PEDOLOGUE	1	51,000

**PERSONNEL REGULIER DE L'ADMINISTRATION D'ETAT AU MOIS DE MAI 2020
REPARTITION DES POSTES PAR MINISTERE**

	Effectif	Masse Salariale
PEPINIERISTE	3	43,800
PLOMBIER	1	17,000
PROFESSIONEL	10	396,000
PROGRAMMAEUR	1	22,000
RECEPTIONISTE	4	68,000
RESPONSABLE	7	143,000
SECRETAIRE	13	318,000
SECRETAIRE DE DIRECTION	19	561,500
SERVEUR	1	14,600
SOUDEUR	1	17,000
SPECIALISTE EN EDUCATION	1	46,000
SUPERVISEUR	1	26,000
SYNDIC D'IRRIGATION	1	13,310
TECHNICIEN	39	857,800
TECHNICIEN	34	779,800
TECHNICIEN AGRICOLE	5	122,000
TECHNICIEN AGRICOLE	44	961,000
TECHNICIEN AGROFORESTIER	1	22,000
TECHNICIEN DE LABORATOIRE	18	406,500
TECHNICIEN EN ECONOMIE	4	88,000
TECHNICIEN EN FINANCES PUBLIQUES	1	17,000
TECHNICIEN EN INFORMATIQUE	3	70,000
TECHNICIEN EN MAINTENANCE	1	26,000
TECHNICIEN EN MECANIQUE	2	34,100
TECHNICIEN EN MECANIQUE AUTOMOBILE	1	22,000
TECHNICIEN EN PECHE	1	20,500
TECHNICIEN EN SANTE & PRODUCTION ANIMALE	3	74,000
TECHNICIEN FORESTIER	8	191,900
TECHNICIEN GEOLOGUE	3	78,500
TECHNICIEN HYDROLOGUE	4	88,000
TECHNICIEN METEOLOGUE	1	22,000
TECHNICIEN SUPERIEUR	3	78,000
TECHNNICIEN AGRICOLE	3	66,000
TENEUR DE LIVRE	2	39,000
VETERINAIRE	1	22,000
111313-ORGANISME DE LA VALLEE DE L'ARTIBONITE	234	5,516,240
AGENT D'ACHATS	1	20,900
AGENT DE SECURITE	2	30,900
AGENT POLYVALENT	1	16,500
ANIMATEUR	2	27,110
ARCHIVISTE	1	14,900
ASSISTANT SECRETAIRE EXECUTIF	1	26,000
ASSISTANT ADMINISTRATIF	1	42,000
ASSISTANT CHEF DE SERVICE	1	42,000
ASSISTANT COMPTABLE EN CHEF	1	42,000
ASSISTANT DIRECTEUR	7	382,700
ASSISTANT DIRECTEUR	1	55,000
ASSISTANT RESPONSABLE	3	84,400
ATTACHE DE PRESSE	1	21,500
AVOCAT	1	20,500
CAISSIER	1	23,000
CAMERAMAN	1	14,600
CHARGE DE LA COORDINATION	1	65,700
CHAUFFEUR	18	256,540
CHAUFFEUR-MECANICIEN	2	31,600
CHEF DE PERSONNEL	1	46,000
CHEF DE SERVICE	3	118,000

PERSONNEL REGULIER DE L'ADMINISTRATION D'ETAT AU MOIS DE MAI 2020
REPARTITION DES POSTES PAR MINISTERE

	Effectif	Masse Salariale
COMMIS ADMINISTRATIF	1	16,000
COMPTABLE	1	43,000
COMPTABLE	3	89,900
COMPTABLE DELEGUE	1	21,500
COMPTABLE EN CHEF	2	92,000
CONTROLEUR	2	26,620
COORDONNATEUR	2	77,000
DIRECTEUR	1	65,700
DIRECTEUR	4	260,100
DIRECTEUR ADMINISTRATIF	1	65,700
DIRECTEUR ADMINISTRATIF	1	65,700
DIRECTEUR ADMINISTRATIF ET FINANCIER	1	42,000
DIRECTEUR GENERAL	1	84,400
DISPATCHER	1	20,900
ELECTRICIEN	2	34,000

PERSONNEL REGULIER DE L'ADMINISTRATION D'ETAT AU MOIS DE MAI 2020
REPARTITION DES POSTES PAR MINISTERE

	Effectif	Masse Salariale
EMPLOYE	1	17,000
EMPLOYE DE MAINTENANCE	4	49,000
FOREMAN	1	15,100
FORMAN	1	21,500
INFORMATICIEN	2	43,500
INGENIEUR	11	333,500
INGENIEUR-AGRONOME	1	26,000
MANOEUVRE BRIGADE INTERVENTION	1	13,310
MECANICIEN	11	163,910
MECANICIEN	7	116,800
MENAGER	2	20,000
OPERATEUR	38	634,360
OPERATEUR DE SAISIE	1	17,000
OPERATEUR ENGINS LOURS	1	13,310
OUVRIER DE PECHE	1	11,000
PERCEPTEUR	1	11,300
PREPOSE A LA PERCEPTION	1	12,100
PROFESSEUR (SECONDAIRE) (2EME CHAIRE)	1	13,310
RECEPTIONISTE	3	49,100
RESPONSABLE	27	736,700
SECRETAIRE	1	28,000
SECRETAIRE DE DIRECTION	4	120,000
SUPERVISEUR	1	17,000
TECHNICIEN	17	318,030
TECHNICIEN	9	167,610
TECHNICIEN AGRICOLE	1	13,800
TECHNICIEN AGRICOLE	2	27,110
TECHNICIEN RESPONSABLE	1	12,100
TOPOGRAPHE	4	68,000
VULGARISATEUR	3	40,420
1113114-INSTITUT NATIONAL DE REFORME AGRAIRE	113	3,428,820
ADMINISTRATEUR	1	46,000
AGENT DE LIAISON	2	33,000
ANIMATEUR	16	352,000
ASSISTANT CHEF DE SERVICE	2	84,000
CHARGE DE MISSION	1	65,700
CHAUFFEUR	9	141,910
CHEF DE SECTION	1	34,500
CHEF DE SERVICE	2	92,000
COMPTABLE	2	56,000
DIRECTEUR	2	131,400
DIRECTEUR	1	65,700
DIRECTEUR ADJOINT	2	110,000
DIRECTEUR ADMINISTRATIF ET FINANCIER	2	107,700
DIRECTEUR DEPARTEMENTAL	4	262,800
DIRECTEUR GENERAL	1	84,400
GARDIEN	3	36,300
INFORMATICIEN	1	43,000
INGENIEUR	1	65,700
INTENDANT	2	32,000
MENAGER	7	84,700
MESSAGER	2	24,200
OPERATEUR DE SAISIE	1	20,900
OPERATEUR PHOTOCOPIEUSE	1	13,310
RECEPTIONISTE	1	14,900
RESPONSABLE	9	381,000
SECRETAIRE	5	118,000

**PERSONNEL REGULIER DE L'ADMINISTRATION D'ETAT AU MOIS DE MAI 2020
REPARTITION DES POSTES PAR MINISTERE**

	Effectif	Masse Salariale
SECRETAIRE DE DIRECTION	2	60,000
TECHNICIEN	14	418,600
TECHNICIEN	12	361,100
TOPOGRAPHE	4	88,000
1114-MINISTERE DES TRAVAUX PUBLICS, TRANSPORTS ET COMMUNICATIONS	1163	30,456,150
111411-BUREAU DU MINISTRE	36	1,116,920
AGENT DE SECURITE	2	30,600
ASSISTANT ADMINISTRATIF	3	111,000
CHARGE DE MISSION	1	65,700
CHAUFFEUR	5	84,000
CHEF DE SERVICE	1	46,000
CHIMISTE	1	30,000
COMMIS ADMINISTRATIF	1	17,100
CONSEILLER	1	65,700
CONSEILLER JURIDIQUE	1	35,000
CONSEILLER TECHNIQUE	3	197,100
EMPLOYE	2	34,000
EMPLOYE	1	17,000
INSPECTEUR	1	17,000
INTENDANT	1	17,000
MENAGER	4	48,400
MESSAGER	2	26,620
MINISTRE	1	121,200
RESPONSABLE	2	80,500
SECRETAIRE	1	26,000
TECHNICIEN	1	17,000
TOPOGRAPHE	1	30,000
111412-DIRECTION GENERALE DES SERVICES INTERNES	770	19,976,880
ADMINISTRATEUR	10	341,000
AGENT ADMINISTRATIF	2	37,500
AGENT DE SECURITE	23	348,800
AIDE OPERATEUR	5	78,200
AIDE TOPOGRAPHE	1	20,500
ARCHIVISTE	4	75,000
ASSISTANT	1	16,000
ASSISTANT ADMINISTRATIF	22	834,000
ASSISTANT CHEF DE SECTION	2	64,000
ASSISTANT CHEF DE SERVICE	9	382,000
ASSISTANT COMPTABLE	6	118,500
ASSISTANT DIRECTEUR	12	595,000
ASSISTANT DIRECTEUR	5	249,000
ASSISTANT JURIDIQUE	5	275,000
ASSISTANT RESPONSABLE	5	166,500
CHAINEUR	1	17,000
CHARGE DE MISSION	2	131,400
CHARPENTIER	1	20,500
CHAUFFEUR	66	1,096,100
CHEF DE BRIGADE	1	34,500
CHEF DE BUREAU	2	47,000
CHEF DE SECTION	1	34,500
CHEF DE SERVICE	5	230,000
COMMIS ADMINISTRATIF	5	96,000
COMPTABLE	1	26,000
COMPTABLE	22	544,400
COMPTABLE CONTROLEUR	3	80,500
CONSEILLER	1	55,000
CONSEILLER JURIDIQUE	1	34,500

**PERSONNEL REGULIER DE L'ADMINISTRATION D'ETAT AU MOIS DE MAI 2020
REPARTITION DES POSTES PAR MINISTERE**

	Effectif	Masse Salariale
CONSEILLER TECHNIQUE	6	322,000
CONTROLEUR	17	290,500
COORDONNATEUR	2	131,400
COORDONNATEUR	6	394,200
DACTYLOGRAPHE	5	85,000
DESSINATEUR	1	20,500
DIRECTEUR	3	187,400
DIRECTEUR ADJOINT	1	34,500
DIRECTEUR ADMINISTRATIF	1	65,700
DIRECTEUR ADMINISTRATIF ET FINANCIER	1	42,000
DIRECTEUR DEPARTEMENTAL	14	770,000
DIRECTEUR GENERAL	1	84,400
DISPATCHER	2	33,000
ELECTRICIEN	7	138,500
EMPLOYE	3	52,100
EMPLOYE	6	92,100
EMPLOYE DE MAINTENANCE	11	146,840
FOREMAN	1	16,000
FOREMAN EN CHEF	1	22,000
FORMAN	8	149,000
GARDIEN	1	12,100
GESTIONNAIRE	3	86,000
GRAISSEUR	1	13,310
GREFFIER	1	17,000
INFIRMIER	1	55,000
INFORMATICIEN	10	289,000
INGENIEUR	2	78,000
INGENIEUR	54	1,830,700
INGENIEUR	6	268,700
INGENIEUR CIVIL	1	30,000
INSPECTEUR	7	132,000
INSPECTEUR DIVISIONNAIRE	1	17,000
INSPECTEUR LAMPES DE RUE	1	12,100
INSPECTEUR REGIONAL	1	17,000
INTENDANT	1	17,000
JARDINIER	1	12,100
MANUTENTIONNAIRE	3	43,800
MECANICIEN	18	314,500
MECANICIEN	2	58,000
MENAGER	22	265,100

**PERSONNEL REGULIER DE L'ADMINISTRATION D'ETAT AU MOIS DE MAI 2020
REPARTITION DES POSTES PAR MINISTERE**

	Effectif	Masse Salariale
MENUISIER	1	16,000
MESSAGER	9	127,530
OPERATEUR	2	33,000
OPERATEUR	35	594,100
OPERATEUR BACK HOE LOADER	1	17,000
OPERATEUR D'ORDINATEUR	18	391,400
OPERATEUR ENGINS LOURS	1	23,000
OPERATEUR GRADER ANIMATEUR	1	23,000
OPERATEUR INFORMATIQUE	1	23,000
OPERATEUR LOADER	1	23,000
OPERATEUR PHOTOCOPIEUSE	5	75,710
PHOTOGRAPHE	1	20,500
PLANIFICATEUR ECONOMISTE	1	16,000
PLANTON	1	12,100
PLOMBIER	1	16,000
PROFESIONNEL	1	23,000
PROFESIONNEL	2	70,000
PROFESSIONEL	36	1,262,000
RECEPTIONISTE	3	51,000
REPARATEUR	1	12,100
RESPONSABLE	16	570,000
SECRETAIRE	21	523,500
SECRETAIRE DE DIRECTION	15	450,000
SUBSTITUT DU COMMISSAIRE DU GOUVERNEMENT T.S.T	10	163,200
TECHNICIEN	70	1,498,850
TECHNICIEN	48	1,049,440
TECHNICIEN EN ECONOMIE	1	22,000
TECHNICIEN EN ETAT CIVIL	1	20,500
TOPOGRAPHE	8	156,000
1114115-LABORATOIRE NATIONAL DU BATIMENT ET DES TRAVAUX PUBLICS	42	1,169,200
ASSISTANT CHEF DE SERVICE	1	42,000
CHAUFFEUR	1	14,600
CHEF DE SERVICE	2	92,000
COMPTABLE DELEGUE	1	22,000
COORDONNATEUR	2	131,400
DIRECTEUR	1	65,700
DIRECTEUR ADMINISTRATIF	1	65,700
DIRECTEUR GENERAL	1	84,400
GARDIEN	1	12,100
INGENIEUR	6	170,500
INGENIEUR	2	57,000
MESSAGER	1	11,000
PLANIFICATEUR ECONOMISTE	1	20,500
RECEPTIONISTE	1	16,000
RESPONSABLE	1	34,500
SECRETAIRE	1	23,000
SONDEUR	2	29,200
TECHNICIEN	16	277,600
1114116-OFFICE NATIONAL DU CADASTRE	116	3,052,540
ADMINISTRATEUR	1	65,700
AGENT ADMINISTRATIF	1	26,000
AGENT DE LIAISON	2	30,600
AGENT DE SANTE	1	12,100
AGENT POLYVALENT	1	17,000
AGENT TECHNIQUE	2	34,000
ARCHIVISTE	1	17,000
ASSISTANT ADMINISTRATIF	2	69,000

**PERSONNEL REGULIER DE L'ADMINISTRATION D'ETAT AU MOIS DE MAI 2020
REPARTITION DES POSTES PAR MINISTERE**

	Effectif	Masse Salariale
ASSISTANT CHEF DE SECTION	8	256,000
ASSISTANT CHEF DE SERVICE	2	84,000
ASSISTANT DIRECTEUR	2	110,000
CHAUFFEUR	9	141,200
CHAUFFEUR-MECANICIEN	2	34,000
CHEF DE SECTION	7	241,500
CHEF DE SERVICE	7	322,000
COMMIS ADMINISTRATIF	9	188,000
COMPTABLE DELEGUE	1	26,000
DESSINATEUR	1	20,500
DIRECTEUR	1	65,700
DIRECTEUR ADMINISTRATIF	1	65,700
DIRECTEUR DEPARTEMENTAL	2	131,400
DIRECTEUR GENERAL	1	84,400
EMPLOYE DE MAINTENANCE	1	13,310
ENQUETEUR	1	13,800
EVALUATEUR	2	46,000
GARCON DE COUR	1	12,100
INFORMATICIEN	1	23,000
INGENIEUR	3	78,000
INTENDANT	1	16,000
MENAGER	2	25,410
MESSAGER	3	40,420
OPERATEUR DE SAISIE	4	76,000
PLOMBIER	1	17,000
RECEPTIONISTE	4	65,000
REPARTITEUR	1	17,000
REPARTITEUR	16	272,000
RESPONSABLE	1	21,500
SECRETAIRE	3	75,000
TECHNICIEN	2	88,700
TECHNICIEN EN ELECTRICITE	1	22,000
TECHNICIEN EN INFORMATIQUE	2	46,000
TECHNICIEN MECANICIEN	1	22,000
VERIFICATEUR	1	20,500
1114117-SERVICES MARITIME ET DE NAVIGATION	48	1,196,850
ASSISTANT ADMINISTRATIF	2	48,000
ASSISTANT CHEF DE SECTION	1	32,000
CHAUFFEUR	2	33,000
CHEF DE SECTION	4	138,000
COMPTABLE	3	90,000
COMPTABLE EN CHEF	1	46,000
DIRECTEUR	2	131,400
DIRECTEUR GENERAL	1	84,400
EMPLOYE DE MAINTENANCE	4	53,510
INSPECTEUR	9	191,900
MENAGER	4	50,820
MESSAGER	1	13,310
OPERATEUR PHOTOCOPIEUSE	1	13,310
RECEPTIONISTE	1	16,000
RESPONSABLE	1	17,000
SECRETAIRE DE DIRECTION	1	23,000
SUBSTITUT DU COMMISSAIRE DU GOUVERNEMENT T.S.T	5	93,500
TECHNICIEN	4	89,400
TECHNICIEN	1	32,300

**PERSONNEL REGULIER DE L'ADMINISTRATION D'ETAT AU MOIS DE MAI 2020
REPARTITION DES POSTES PAR MINISTERE**

	Effectif	Masse Salariale
1114118-CONSEIL NATIONAL DES TELECOMMUNICATIONS	24	502,630
ASSISTANT CHEF DE PERSONNEL	1	27,500
CHEF DE SERVICE	1	32,000
COMPTABLE CONTROLEUR	1	34,500
DIRECTEUR ADMINISTRATIF	1	46,000
DIRECTEUR GENERAL	1	84,400
EMPLOYE DE MAINTENANCE	1	11,000
RESPONSABLE	2	40,000
SECRETAIRE	1	13,310
SURVEILLANT	1	11,000
TECHNICIEN	9	127,610
TECHNICIEN	5	75,310
1114119-BUREAU DES MINES ET DE L'ENERGIE	109	2,821,930
ADMINISTRATEUR	1	26,000
AGENT DE LIAISON	8	131,000
AGENT DE SECURITE	3	38,800
ASSISTANT ADMINISTRATIF	1	42,000
ASSISTANT CHEF DE SECTION	6	192,000
ASSISTANT CHEF DE SERVICE	3	126,000
CHAUFFEUR	7	105,710
CHAUFFEUR-MECANICIEN	2	34,000
CHEF DE BUREAU	1	34,500
CHEF DE PERSONNEL	1	46,000
CHEF DE SECTION	10	345,000
CHEF DE SERVICE	5	230,000
COMMIS ADMINISTRATIF	1	16,000
COMPTABLE CONTROLEUR	1	30,000
DIRECTEUR	1	65,700
DIRECTEUR	2	131,400
DIRECTEUR ADJOINT	1	55,000
DIRECTEUR ADMINISTRATIF	1	65,700
DIRECTEUR DEPARTEMENTAL	1	65,700
DIRECTEUR GENERAL	1	84,400
DOCUMENTALISTE	1	17,000
ELECTRICIEN	1	22,000
EMPLOYE DE MAINTENANCE	4	53,510
GARDIEN	4	45,100
GEOLOGUE	2	46,000
INTENDANT	1	17,000
MECANICIEN	3	42,200
MENAGER	4	47,300
MESSAGER	4	53,400
OPERATEUR INFORMATIQUE	3	61,000
PROFESSIONEL	1	26,000
PROGRAMMAEUR	1	26,000
SECRETAIRE	3	75,000
SECRETAIRE DE DIRECTION	2	57,000
SURVEILLANT	2	25,410
TECHNICIEN	3	54,500
TECHNICIEN AUXILIAIRE	2	31,600
TECHNICIEN EN ELECTRICITE	1	20,500
TECHNICIEN EN INFORMATIQUE	1	32,000
TECHNICIEN GEOLOGUE	7	161,000
TECHNICIEN MECANICIEN	1	20,500
TECHNICIEN CHIMISTE	1	23,000

**PERSONNEL REGULIER DE L'ADMINISTRATION D'ETAT AU MOIS DE MAI 2020
REPARTITION DES POSTES PAR MINISTERE**

	Effectif	Masse Salariale
1114122-DIRECTION NATIONALE DE L'EAU POTABLE ET DE L'ASSAINISSEMENT	18	619,200
ASSISTANT COMPTABLE	1	17,000
CHEF DE SERVICE	1	46,000
DIRECTEUR	1	65,700
DIRECTEUR GENERAL	1	84,400
INGENIEUR	3	85,300
RESPONSABLE	2	95,700
SECRETAIRE	1	16,000
SECRETAIRE DE DIRECTION	2	50,500
TECHNICIEN	2	46,600
TECHNICIEN	4	112,000
1115-MINISTERE DU COMMERCE ET DE L'INDUSTRIE	591	18,786,330
1115111-BUREAU DU MINISTRE	51	1,587,400
ARCHITECTE	2	52,000
ASSISTANT ADMINISTRATIF	3	111,000
ASSISTANT CHEF DE SECTION	1	32,000
ASSISTANT CHEF DE SERVICE	2	84,000
CHARGE DE MISSION	2	110,000
CHAUFFEUR	5	82,600
CHEF DE SECTION	2	69,000
CHEF DE SERVICE	2	92,000
COMMIS ADMINISTRATIF	6	119,000
DIRECTEUR DEPARTEMENTAL	1	65,700
ECONOMISTE	1	26,000
EMPLOYE DE MAINTENANCE	1	14,600
GESTIONNAIRE	1	30,000
INSPECTEUR	3	67,500
INSPECTEUR REGIONAL	1	17,000
MESSAGER	1	14,600
MINISTRE	1	121,200
PROFESSIONEL	3	117,000
SECRETAIRE	1	23,000
SECRETAIRE DE DIRECTION	3	90,000
TECHNICIEN	9	249,200
1115112-DIRECTION GENERALE DES SERVICES INTERNES	516	16,277,630
AGENT DE LIAISON	2	34,000
AGENT DE PROTOCOLE	1	23,000
AGENT DE SECURITE	32	509,310
ANALYSTE PROGRAMMEUR	2	94,000
ARCHIVISTE	1	22,000
ASSISTANT ADMINISTRATIF	9	340,500
ASSISTANT CHEF DE SECTION	11	352,000
ASSISTANT CHEF DE SERVICE	22	924,000
ASSISTANT DIRECTEUR	18	990,000

**PERSONNEL REGULIER DE L'ADMINISTRATION D'ETAT AU MOIS DE MAI 2020
REPARTITION DES POSTES PAR MINISTERE**

	Effectif	Masse Salariale
ASSISTANT DIRECTEUR	1	55,000
ASSISTANT LOGISTIQUE	1	16,000
CAMERAMAN	1	30,000
CHARGE DE MISSION	7	413,100
CHAUFFEUR	16	272,000
CHEF DE SECTION	18	621,000
CHEF DE SERVICE	23	1,058,000
COMMIS ADMINISTRATIF	45	923,500
CONSEILLER TECHNIQUE	1	55,000
COORDONNATEUR	1	65,700
COORDONNATEUR	4	262,800
DIRECTEUR	20	1,292,600
DIRECTEUR	6	394,200
DIRECTEUR ADMINISTRATIF	1	65,700
DIRECTEUR DEPARTEMENTAL	1	65,700
DIRECTEUR GENERAL	1	84,400
ECONOMISTE	2	89,000
ECONOMISTE	2	56,000
EMPLOYE DE MAINTENANCE	8	112,930
GARDIEN	5	67,840
GESTIONNAIRE	7	202,000
INFIRMIER	2	43,500
INSPECTEUR	9	190,000
INSPECTEUR	1	17,000
INTENDANT	5	82,000
MENAGER	10	130,840
MESSAGER	17	246,910
NETTOYEUR	4	58,400
OPERATEUR	4	58,400
OPERATEUR DE SAISIE	1	22,000
OPERATEUR INFORMATIQUE	3	66,000
PLOMBIER	1	17,000
PREFESIONNEL	1	35,000
PROFESIONNEL	1	26,000
PROFESIONNEL	2	70,000
PROFESIONNEL	53	2,205,000
RECEPTIONISTE	1	23,000
RESPONSABLE	1	55,000
SECRETAIRE	7	156,000
SECRETAIRE DE DIRECTION	3	90,000
SECRETAIRE RECEPTIONNISTE	1	23,000
SUBSTITUT DU COMMISSAIRE DU GOUVERNEMENT T.S.T	12	256,000
TECHNICIEN	78	2,065,100
TECHNICIEN	24	710,200
TECHNICIEN EN COMMUNICATION	2	49,000
TECHNICIEN EN ECONOMIE	2	44,000
TECHNICIEN EN INFORMATIQUE	1	30,000
TECHNICIEN EN SONORISATION	1	17,000
1115113-OFFICE DES POSTES D'HAITI	1	84,400
DIRECTEUR GENERAL	1	84,400
1115115-DIRECTION GENERALE DES ZONES FRANCHES	23	836,900
AGENT DE LIAISON	1	17,000
ASSISTANT ADMINISTRATIF	2	69,000
ASSISTANT CHEF DE SERVICE	2	84,000
ASSISTANT DIRECTEUR	2	110,000
CHAUFFEUR	1	17,000
CHAUFFEUR-MECANICIEN	1	17,000

**PERSONNEL REGULIER DE L'ADMINISTRATION D'ETAT AU MOIS DE MAI 2020
REPARTITION DES POSTES PAR MINISTERE**

	Effectif	Masse Salariale
CHEF DE SECTION	2	69,000
CHEF DE SERVICE	1	46,000
COMPTABLE CONTROLEUR	1	29,000
DIRECTEUR	2	131,400
DIRECTEUR GENERAL	1	84,400
INSPECTEUR	1	23,000
INSPECTEUR REGIONAL	1	23,000
INTENDANT	1	17,000
MENAGER	1	12,100
PROFESSIONEL	1	35,000
SUBSTITUT DU COMMISSAIRE DU GOUVERNEMENT T.S.T	1	23,000
TECHNICIEN JURIDIQUE	1	30,000
1116-MINISTERE DE L'ENVIRONNEMENT	602	19,152,400
111611-BUREAU DU MINISTRE	151	4,764,900
ADMINISTRATEUR	1	65,700
AGENT	2	35,100
AGENT DE LIAISON	1	17,000
AGENT DE SECURITE	10	169,000
AGENT ENVIRONNEMENTAL	10	179,600
ARCHITECTE	3	78,000
ASSISTANT ADMINISTRATIF	5	202,500
ASSISTANT CHEF DE SECTION	1	32,000
ASSISTANT CHEF DE SERVICE	6	252,000
ASSISTANT DIRECTEUR	1	55,000
CHARGE DE MISSION	3	197,100
CHAUFFEUR	2	34,000
CHEF DE SECTION	4	138,000
CHEF DE SERVICE	4	184,000
COMMIS ADMINISTRATIF	14	316,000
COORDONNATEUR	2	131,400
DIRECTEUR	3	197,100
DIRECTEUR DEPARTEMENTAL	3	197,100
INTENDANT	6	101,000
MENAGER	1	12,100
MINISTRE	1	121,200
PROFESIONNEL	1	35,000
PROFESSIONEL	15	613,000
SECRETAIRE DE DIRECTION	2	65,000
TECHNICIEN	49	1,315,000
TECHNICIEN	1	22,000
1116112-DIRECTION GENERALE DES SERVICES INTERNES	451	14,387,500
ADMINISTRATEUR	1	65,700
AGENT	13	219,300
AGENT ADMINISTRATIF	3	78,000
AGENT DE LIAISON	13	219,000
AGENT DE MAINTENANCE	1	12,100
AGENT DE SECURITE	18	296,800
AGENT DE STOCK	1	23,000
AGENT DE SURVEILLANCE	14	202,800
AGENT ENVIRONNEMENTAL	7	123,200
AGRONOME	1	34,500
AIDE TECHNICIEN ETAT CIVIL	1	20,500
ASSISTANT ADMINISTRATIF	12	496,500
ASSISTANT CHEF DE SECTION	6	192,000
ASSISTANT CHEF DE SERVICE	17	714,000
ASSISTANT DIRECTEUR	10	550,000
CHARGE DE MISSION	3	197,100

**PERSONNEL REGULIER DE L'ADMINISTRATION D'ETAT AU MOIS DE MAI 2020
REPARTITION DES POSTES PAR MINISTERE**

	Effectif	Masse Salariale
CHARGE MUNICIPAL	1	22,000
CHAUFFEUR	16	274,600
CHEF DE SECTION	13	448,500
CHEF DE SERVICE	19	874,000
COMMIS ADMINISTRATIF	39	881,000
COORDONNATEUR	1	65,700
COORDONNATEUR	4	262,800
COORDONNATEUR ADJOINT	1	55,000
DIRECTEUR	14	919,800
DIRECTEUR	8	525,600
DIRECTEUR ADJOINT	2	130,600
DIRECTEUR ADMINISTRATIF	2	131,400
DIRECTEUR DEPARTEMENTAL	12	788,400
DIRECTEUR GENERAL	1	84,400
DIRECTEUR TECHNIQUE	1	65,700
EMPLOYE DE MAINTENANCE	2	24,600
GESTIONNAIRE	5	150,000
INSPECTEUR CHEF DE BRIGADE	1	34,500
INTENDANT	20	340,000
MECANICIEN	2	47,000
MESSAGER	1	17,000
PROFESIONNEL	3	105,000
PROFESSIONEL	43	1,649,000
RECEPTIONISTE	1	17,000
RESPONSABLE	1	34,500
SECRETAIRE	6	142,500
SECRETAIRE DE DIRECTION	8	245,000
SURVEILLANT	17	248,200
TECHNICIEN	64	1,795,700
TECHNICIEN	17	450,500
TECHNICIEN EN ECONOMIE	4	90,000
TENEUR DE LIVRE	1	23,000
1117-MINISTERE DU TOURISME	192	6,669,910
1117111-BUREAU DU MINISTRE	2	186,900
COORDONNATEUR	1	65,700
MINISTRE	1	121,200

PERSONNEL REGULIER DE L'ADMINISTRATION D'ETAT AU MOIS DE MAI 2020
REPARTITION DES POSTES PAR MINISTERE

	Effectif	Masse Salariale
1117112-DIRECTION GENERALE DES SERVICES INTERNES	149	5,187,710
ADMINISTRATEUR	2	131,400
AGENT DE LIAISON	2	27,000
AGENT DE SECURITE	1	16,000
AIDE MECANICIEN	1	13,310
ANIMATEUR	1	30,000
ASSISTANT ADMINISTRATIF	4	160,500
ASSISTANT CHEF DE SECTION	1	32,000
ASSISTANT CHEF DE SERVICE	9	378,000
ASSISTANT DIRECTEUR	3	165,000
ASSISTANT JURIDIQUE	1	55,000
ASSISTANT LOGISTIQUE	1	16,000
CHARGE DE MISSION	4	262,800
CHAUFFEUR	7	113,200
CHEF DE SECTION	9	310,500
CHEF DE SERVICE	11	506,000
COMPTABLE	1	26,000
COMPTABLE CONTROLEUR	1	34,500
COMPTABLE DELEGUE	1	30,000
CONSEILLER	2	131,400
COORDONNATEUR	6	394,200
COORDONNATEUR ADJOINT	3	165,000
DIRECTEUR	4	262,800
DIRECTEUR	3	197,100
DIRECTEUR ADJOINT	1	55,000
DIRECTEUR ADMINISTRATIF ET FINANCIER	1	65,700
DIRECTEUR DEPARTEMENTAL	1	65,700
DIRECTEUR GENERAL	1	84,400
EMPLOYE	1	11,000
GARDIEN	5	58,600
GESTIONNAIRE	3	82,000
GUIDE	1	12,100
INSPECTEUR	3	64,000
INTENDANT	4	67,000
JARDINIER	1	12,100
MENAGER	6	72,600
MESSAGER	3	36,700
NETTOYEUR	1	11,000
OPERATEUR DE SAISIE	1	26,000
PROFESIONNEL	2	70,000
PROFESSIONEL	9	318,000
RECEPTIONISTE	1	17,000
RESPONSABLE	2	62,500
SECRETAIRE	4	94,000
SUPERVISEUR	1	26,000
TECHNICIEN	16	362,600
TECHNICIEN	1	17,000
TECHNICIEN EN ECONOMIE	1	22,000
TECHNICIEN EN PLOMBERIE	1	17,000
1117113-ECOLE HOTELIERE	41	1,295,300
AGENT DE LIAISON	1	16,000
AGENT DE SECURITE	1	16,000
ASSISTANT ADMINISTRATIF	3	126,000
ASSISTANT CHEF DE SERVICE	2	84,000
ASSISTANT DIRECTEUR	1	55,000
ASSISTANT LOGISTIQUE	2	33,000
CHEF DE SECTION	5	172,500

**PERSONNEL REGULIER DE L'ADMINISTRATION D'ETAT AU MOIS DE MAI 2020
REPARTITION DES POSTES PAR MINISTERE**

	Effectif	Masse Salariale
CHEF DE SECURITE	2	34,000
CHEF DE SERVICE	2	92,000
DIRECTEUR ADJOINT	1	55,000
DIRECTEUR DEPARTEMENTAL	1	65,700
INTENDANT	1	16,000
MESSAGER	1	12,100
PROFESSEUR	2	65,000
PROFESSIONEL	9	289,000
SECRETAIRE DE DIRECTION	1	30,000
TECHNICIEN	3	63,000
TECHNICIEN	1	26,000
TECHNICIEN EN ELECTRICITE	1	23,000
TENEUR DE LIVRE	1	22,000
1211-MINISTERE DE LA JUSTICE ET DE LA SECURITE PUBLIQUE	21225	571,848,609
121111-BUREAU DU MINISTRE	12	536,900
ASSISTANT ADMINISTRATIF	2	84,000
CONSEILLER JURIDIQUE	2	84,000
COORDONNATEUR	1	65,700
EMPLOYE DE MAINTENANCE	1	14,600
MENAGER	1	12,100
MINISTRE	1	121,200
SECRETAIRE D'ETAT	1	97,200
TECHNICIEN	3	58,100
121112-DIRECTION GENERALE DES SERVICES INTERNES	3894	93,246,977
ADMINISTRATEUR	10	260,000
AGENT DE LIAISON	6	102,000
AGENT DE SECURITE	219	3,486,030
AIDE TECHNICIEN ETAT CIVIL	3	61,500
ARCHITECTE	14	372,500
ARCHIVISTE	32	530,000
ASSISTANT	1	22,000
ASSISTANT SECRETAIRE EXECUTIF	1	23,000
ASSISTANT ADMINISTRATIF	88	3,460,000
ASSISTANT CHEF DE SECTION	4	128,000
ASSISTANT CHEF DE SERVICE	8	340,000
ASSISTANT DIRECTEUR	2	110,000
ASSISTANT JURIDIQUE	1	55,000
ASSISTANT LOGISTIQUE	2	32,000
BIBLIOTHECAIRE	1	17,000
CHARGE DE MISSION	21	1,258,940
CHAUFFEUR	67	1,117,910
CHAUFFEUR-MECANICIEN	5	85,000
CHEF DE PERSONNEL	1	46,000
CHEF DE SECTION	8	276,000
CHEF DE SECURITE	1	17,000
CHEF DE SERVICE	16	736,000
CLERC	294	4,291,600
COMMIS ADMINISTRATIF	3	63,000
COMMIS PARQUET	69	1,353,000
COMMISSAIRE DU GOUVERNEMENT	29	2,296,740
COMMISSAIRE DU GOUVERNEMENT COUR D'APPEL	2	181,800
COMPTABLE	4	129,000
COMPTABLE CONTROLEUR	2	70,000
COMPTABLE DELEGUE	1	34,500
CONSEILLER JURIDIQUE	7	349,000
COORDONNATEUR	1	65,700
COORDONNATEUR	13	854,100

**PERSONNEL REGULIER DE L'ADMINISTRATION D'ETAT AU MOIS DE MAI 2020
REPARTITION DES POSTES PAR MINISTERE**

	Effectif	Masse Salariale
COORDONNATEUR ADJOINT	4	230,700
CUISINIER	5	79,600
DACTYLOGRAPHE	94	1,580,000
DESSINATEUR	1	23,000
DIRECTEUR	4	262,800
DIRECTEUR	2	131,400
DIRECTEUR ADJOINT	4	138,000
DIRECTEUR ADMINISTRATIF	1	65,700
DIRECTEUR ADMINISTRATIF ET FINANCIER	1	42,000
DIRECTEUR GENERAL	1	84,400
DISPATCHER	1	26,000
DOCUMENTALISTE	2	59,000
DOUCOMAN	3	69,000
ELECTRICIEN	2	36,500
EMPLOYE	2	23,100
EMPLOYE DE MAINTENANCE	86	1,183,220
GARDIEN	34	367,400
GESTIONNAIRE	19	570,000
GREFFEUR	1	21,790
GREFFIER	826	20,093,523
HOQUETON	134	1,436,100
HUISSIER	71	1,402,946
HUISSIER	62	1,239,140
INFIRMIER	1	20,500
INGENIEUR	5	190,000
INSPECTEUR	4	138,000
INSPECTEUR JUDICIAIRE	6	207,000
INSPECTEUR REGIONAL	1	34,500
INTENDANT	9	151,000

**PERSONNEL REGULIER DE L'ADMINISTRATION D'ETAT AU MOIS DE MAI 2020
REPARTITION DES POSTES PAR MINISTERE**

	Effectif	Masse Salariale
JUGE DE PAIX TITULAIRE	1	54,540
LESSIVEUSE	1	12,100
MACON	1	22,000
MANUTENTIONNAIRE	7	102,200
MECANICIEN	5	94,500
MEDECIN	1	38,000
MENAGER	190	2,240,600
MESSAGER	85	1,179,230
OFFICIER	1	17,000
OFFICIER D'ETAT CIVIL	109	1,862,500
OPERATEUR	2	46,000
OPERATEUR DE SAISIE	11	271,000
OPERATEUR GRADER ANIMATEUR	2	43,580
PLANIFICATEUR ECONOMISTE	1	11,000
PLOMBIER	1	23,000
PROFESIONNEL	1	51,000
PROFESIONNEL	8	280,000
PROFESIONNEL	37	1,545,000
PROGRAMMAEUR	1	26,000
RECEPTIONISTE	33	558,000
REPORTEUR	1	22,000
RESPONSABLE	9	274,100
SECRETAIRE	234	5,360,500
SECRETAIRE DE DIRECTION	9	252,000
SERVEUR	8	122,000
SUBSTITUT DU COMMISSAIRE DU GOUVERNEMENT	88	6,034,960
SUBSTITUT DU COMMISSAIRE DU GOUVERNEMENT T.S.T	4	190,200
SUBSTITUT DU GOUVERNEMENT	125	8,615,460
SUBSTITUT DU GOUVERNEMENT COUR D'APPEL	3	254,520
SUBSTITUT PARQUET	1	84,840
SUPERVISEUR	2	32,000
TECHNICIEN	403	7,761,516
TECHNICIEN	168	3,210,992
TECHNICIEN EN ECONOMIE	13	286,000
TECHNICIEN EN ETAT CIVIL	2	46,000
TECHNICIEN EN MAINTENANCE	4	92,000
121 1216-POLICE NATIONALE D'HAITI	17278	476,837,213
ADMINISTRATEUR	3	173,400
AGENT	2	44,000
AGENT ADMINISTRATIF	2	31,600
AGENT D'ASSAINISSEMENT	18	289,000
AGENT DE LIAISON	100	1,674,110
AGENT DE SECURITE	9	133,800
AGENT LIAISON	2	34,000
AIDE ELECTRICIEN	2	30,600
AIDE EN SOINS	3	43,800
AIDE FERRONNIER	1	14,600
AIDE MECANICIEN	33	519,700
AIDE TECHNICIEN ETAT CIVIL	12	246,000
ANALYSTE PROGRAMMEUR	5	202,000
ARCHITECTE	14	364,000
ARCHIVISTE	3	49,000
ARMURIER	4	89,000
ASSISTANT	5	127,000
ASSISTANT ADMINISTRATIF	32	1,149,000
ASSISTANT CHEF BUDGET	1	42,000
ASSISTANT CHEF DE BUREAU	6	132,000

**PERSONNEL REGULIER DE L'ADMINISTRATION D'ETAT AU MOIS DE MAI 2020
REPARTITION DES POSTES PAR MINISTERE**

	Effectif	Masse Salariale
ASSISTANT CHEF DE SECTION	10	320,000
ASSISTANT CHEF DE SERVICE	9	379,000
ASSISTANT COMPTABLE EN CHEF	1	42,000
ASSISTANT DIRECTEUR	2	110,000
ASSISTANT DIRECTEUR	1	55,000
ASSISTANT LOGISTIQUE	5	80,000
ASSISTANT SOCIAL JUNIOR	2	48,000
ASSISTANT TECHNICIEN	1	30,000
AUXILIAIRE	1	16,000
AUXILIAIRE INFIRMIER	4	71,500
BRANCARDIER	1	11,000
CHARGE	1	35,000
CHARGE DE LIAISON	1	22,000
CHARGE DE MISSION	1	65,700
CHARGE DE PROTOCOLE	1	34,500
CHARPENTIER	1	12,100
CHAUFFEUR	77	1,221,800
CHAUFFEUR-MECANICIEN	3	51,000
CHEF DE SECTION	14	483,000
CHEF DE SERVICE	17	782,000
CLERC	1	16,000
COIFFEUR	1	20,500
COMMIS ADMINISTRATIF	118	2,510,000
COMMIS PARQUET	20	1,040,000
COMMISSAIRE DIVISIONNAIRE	69	4,278,000
COMMISSAIRE PRINCIPAL	93	5,301,000
COMPTABLE	3	77,500
COMPTABLE	5	185,000
COMPTABLE CONTROLEUR	31	748,000
COMPTABLE DELEGUE	1	32,000
CONSEILLER JURIDIQUE	3	95,000
CONSEILLER TECHNIQUE	1	30,000
CONTROLEUR	1	48,760
CONTROLEUR	4	93,000
COORDONNATEUR	2	131,400
COORDONNATEUR	18	1,146,900
COORDONNATEUR ADJOINT	13	715,000
CUISINIER	87	1,153,560
DACTYLOGRAPHE	5	84,000
DENTISTE	2	52,000
DIRECTEUR	1	65,700
DIRECTEUR	2	120,700
DIRECTEUR ADJOINT	3	103,500
DIRECTEUR ADMINISTRATIF	1	65,700
DIRECTEUR ADMINISTRATIF ET FINANCIER	1	42,000
DIRECTEUR FINANCIER	2	131,400
DIRECTEUR FINANCIER	1	65,700
DIRECTEUR MEDICAL	1	55,000
DOCUMENTALISTE	14	231,000
EBENISTE	3	52,100
ECONOMISTE	1	35,000
ELECTRICIEN	10	198,500
ELECTRICIEN	4	81,500
ELECTROMECHANICIEN	2	44,000
EMPLOYE	1	11,000
EMPLOYE DE MAINTENANCE	30	376,350
FERRONNIER	1	17,000

**PERSONNEL REGULIER DE L'ADMINISTRATION D'ETAT AU MOIS DE MAI 2020
REPARTITION DES POSTES PAR MINISTERE**

	Effectif	Masse Salariale
GARCON DE COUR	115	1,409,590
GARDIEN	22	286,610
GESTIONNAIRE	18	642,000
IMMATRICULATION	1	14,600
INFIRMIER	29	598,500
INFIRMIER	33	719,500
INFIRMIER HYGIENISTE	1	17,000
INFORMATICIEN	5	119,000
INGENIEUR	2	73,000
INGENIEUR ELECTRONICIEN	1	43,000
INSPECTEUR	19	665,000
INSPECTEUR	1	14,600
INSPECTEUR PRINCIPAL	1	41,000
INSPECTEUR DE POLICE	1748	61,180,000
INSPECTEUR DIVISIONNAIRE	395	18,700,873
INSPECTEUR GENERAL	9	660,400
INSPECTEUR GENERAL	12	864,000
INSPECTEUR PRINCIPAL	1	41,000
INSPECTEUR PRINCIPAL	519	21,279,000
INTENDANT	160	2,613,500
INVESTIGATEUR	1	23,000
JARDINIER	13	143,000
JOURNALISTE	1	17,000
JURISTE	1	26,000
LAVEUR D'AUTO	9	111,900
MANUTENTIONNAIRE	26	333,720
MECANICIEN	81	1,583,300
MECANICIEN	13	311,000
MECANOGRAPHE	1	13,800
MEDECIN	7	204,000
MENAGER	192	2,256,000
MESSAGER	109	1,618,700
MONITEUR	2	36,900
OPERATEUR	2	29,200
OPERATEUR DE SAISIE	1	23,000
OPERATEUR DE SAISIE	104	2,241,000
OPERATEUR INFORMATIQUE	3	66,000
OPERATEUR PHOTOCOPIEUSE	1	13,310
PEINTRE	1	11,000
PHARMACIEN	1	26,000
PHOTOGRAPHE	4	78,200
PLANIFICATEUR ECONOMISTE	8	106,200
PLOMBIER	28	541,600
POLICIER A1	6922	173,056,000
POLICIER A2	2411	65,092,000
POLICIER A3	26	754,000
POLICIER A3	1259	36,511,000
POLICIER A4	3	93,000
POLICIER A4	1052	32,606,000
PORTIER	1	12,100
PRESENTATEUR	1	22,000
PROFESIONNEL	3	105,000
PROFESSEUR	2	42,100
PROFESSEUR A PLEIN TEMPS	2	62,000
PROFESSEUR A PLEIN TEMPS	3	93,000
PROFESSIONNEL	73	2,403,000
PROGRAMMAEUR	1	26,000

PERSONNEL REGULIER DE L'ADMINISTRATION D'ETAT AU MOIS DE MAI 2020
REPARTITION DES POSTES PAR MINISTERE

	Effectif	Masse Salariale
RECEPTIONISTE	39	649,000
REDACTEUR	1	22,000
REPARATEUR	1	14,600
REPARATEUR DE MOTO	1	22,000
REPARATEUR DE PNEUS	2	26,700
REPARATEUR RADIATEUR JUNIOR II	1	17,000
RESPONSABLE	9	266,000
SAPEUR-POMPIER	119	2,023,000
SECRETAIRE	27	621,500
SECRETAIRE DE DIRECTION	48	1,450,000
SOUS DIRECTEUR	7	385,000
SUPERVISEUR	3	72,300
TECHNICIEN	229	4,524,860
TECHNICIEN	159	3,166,040
TECHNICIEN DE LABORATOIRE	3	58,000
TECHNICIEN DE MAINTENANCE	2	42,500
TECHNICIEN ELECTRICIEN JUNIOR I	1	22,000
TECHNICIEN ELECTROMECHANICIEN	1	30,000
TECHNICIEN EN CLIMATISATION	1	23,000
TECHNICIEN EN DACTYLOSCOPIE	1	26,000
TECHNICIEN EN ECONOMIE	16	360,000
TECHNICIEN EN ETAT CIVIL	3	69,000
TECHNICIEN EN INFORMATIQUE	10	229,000
TECHNICIEN EN MAINTENANCE	5	105,500

**PERSONNEL REGULIER DE L'ADMINISTRATION D'ETAT AU MOIS DE MAI 2020
REPARTITION DES POSTES PAR MINISTERE**

	Effectif	Masse Salariale
TECHNICIEN LOGISTIQUE	1	17,000
TECHNICIEN MECANICIEN	1	22,000
TECHNOLOGISTE MEDICAL	1	26,000
UNDEFINIT	160	3,162,030
1211121-ECOLE DE LA MAGISTRATURE	41	1,227,520
AGENT DE SECURITE	2	32,000
ANALYSTE PROGRAMMEUR	1	51,000
ASSISTANT ADMINISTRATIF	1	42,000
ASSISTANT CHEF DE SERVICE	2	84,000
CHARGE DE MISSION	2	101,000
CHAUFFEUR	3	50,000
CHEF DE POSTE	1	26,000
CHEF DE SERVICE	6	276,000
COMMIS ADMINISTRATIF	2	34,000
DIRECTEUR ADMINISTRATIF	1	65,700
DIRECTEUR ADMINISTRATIF	1	65,700
GESTIONNAIRE	1	30,000
INFIRMIER	1	23,000
INTENDANT	1	17,000
JARDINIER	2	25,410
MENAGER	3	36,300
MESSAGER	1	12,100
OPERATEUR PHOTOCOPIEUSE	1	13,310
RECEPTIONISTE	1	17,000
SECRETAIRE DE DIRECTION	2	60,000
TECHNICIEN	3	55,000
TECHNICIEN	3	111,000
1212-MINISTERE DES HAITIENS VIVANT A L'ETRANGER	89	3,165,710
1212111-BUREAU DU MINISTRE	14	543,000
ASSISTANT DIRECTEUR	1	55,000
CHARGE DE MISSION	1	55,000
CHAUFFEUR	1	17,000
CHEF DE SECTION	1	34,500
CHEF DE SERVICE	2	92,000
CHEF DU PROTOCOLE	1	42,000
CONSEILLER JURIDIQUE	1	51,000
EMPLOYE DE MAINTENANCE	3	43,800
INTENDANT	1	16,900
MESSAGER	1	14,600
MINISTRE	1	121,200
1212112-DIRECTION GENERALE DES SERVICES INTERNES	75	2,622,710
AGENT D'ACCUEIL	1	20,500
AGENT DE PROTOCOLE	2	70,200
AGENT DE SECURITE	2	32,000
ARCHITECTE	1	26,000
ASSISTANT ADMINISTRATIF	5	210,000
ASSISTANT CHEF DE SECTION	3	96,000
ASSISTANT CHEF DE SERVICE	3	126,000
ASSISTANT DIRECTEUR	1	55,000
CHARGE DE MISSION	3	197,100
CHAUFFEUR	3	51,000
CHEF DE SECTION	5	172,500
CHEF DE SERVICE	6	276,000
COMMIS ADMINISTRATIF	1	17,000
COMPTABLE EN CHEF	1	46,000
CONSEILLER JURIDIQUE	1	51,000
COORDONNATEUR	2	131,400

PERSONNEL REGULIER DE L'ADMINISTRATION D'ETAT AU MOIS DE MAI 2020
REPARTITION DES POSTES PAR MINISTERE

	Effectif	Masse Salariale
DIRECTEUR	3	197,100
DIRECTEUR	1	65,700
DIRECTEUR ADMINISTRATIF	1	65,700
DIRECTEUR ADMINISTRATIF	1	65,700
DIRECTEUR GENERAL	1	84,400
DOCUMENTALISTE	1	17,000
EMPLOYE DE MAINTENANCE	6	78,810
INTENDANT	1	16,000
LAVEUR D'AUTO	1	12,100
MENAGER	1	14,600
MESSAGER	3	43,800
OPERATEUR INFORMATIQUE	3	69,000
PORTIER	1	14,600
PROFESSIONNEL	1	23,000
RESPONSABLE	2	84,000
SECRETAIRE DE DIRECTION	2	60,000
TECHNICIEN	4	84,500
TECHNICIEN	1	26,000
TECHNICIEN EN MAINTENANCE	1	23,000

**PERSONNEL REGULIER DE L'ADMINISTRATION D'ETAT AU MOIS DE MAI 2020
REPARTITION DES POSTES PAR MINISTERE**

	Effectif	Masse Salariale
1213-MINISTERE DES AFFAIRES ETRANGERES	589	21,244,410
1213111-BUREAU DU MINISTRE	194	7,590,910
AGENT DE LIAISON	1	16,000
AGENT DE SECURITE	5	85,000
ASSISTANT	6	309,000
ASSISTANT ADMINISTRATIF	3	103,500
ATTACHE	60	2,309,500
BARMAN	1	17,000
CAMERAMAN	1	35,000
CHARGE DE MISSION	32	2,188,200
CHAUFFEUR	5	100,000
CHAUFFEUR-MECANICIEN	2	46,000
COMMIS ADMINISTRATIF	27	567,000
COORDONNATEUR	3	154,400
DEUXIEME ASSISTANT	8	369,000
DIRECTEUR	1	65,700
DIRECTEUR	2	131,400
DIRECTEUR ADJOINT	1	34,500
EMPLOYE DE MAINTENANCE	3	46,200
INFORMATICIEN	1	34,500
LAVEUR D'AUTO	1	13,310
MANUTENTIONNAIRE	4	55,200
MECANICIEN	1	22,000
MENAGER	3	43,800
MESSAGER	3	43,800
MINISTRE	1	121,200
NETTOYEUR	4	56,800
OPERATEUR DE SAISIE	2	44,000
PREMIER ASSISTANT	6	330,000
RESPONSABLE	2	124,400
SECRETAIRE	1	30,000

**PERSONNEL REGULIER DE L'ADMINISTRATION D'ETAT AU MOIS DE MAI 2020
REPARTITION DES POSTES PAR MINISTERE**

	Effectif	Masse Salariale
SECRETAIRE DE DIRECTION	1	30,000
SERVEUR	1	20,500
TECHNICIEN EN ETAT CIVIL	2	44,000
1213112-DIRECTION GENERALE DES SERVICES INTERNES	395	13,653,500
AGENT DE LIAISON	4	65,000
AGENT DE SECURITE	1	22,000
ARCHIVISTE	1	22,000
ASSISTANT	18	838,000
ASSISTANT ADMINISTRATIF	4	145,500
ASSISTANT CHEF DE SECTION	3	96,000
ASSISTANT RESPONSABLE	1	30,000
ATTACHE	93	3,540,500
CHARGE DE MISSION	21	1,462,500
CHAUFFEUR	10	191,000
CHAUFFEUR-MECANICIEN	1	26,000
CHEF DE SECTION	2	69,000
CHEF DE SERVICE	2	92,000
CHEF DU PROTOCOLE	2	150,100
COMMIS ADMINISTRATIF	72	1,455,100
COMPTABLE	1	30,000
COORDONNATEUR	1	34,500
COORDONNATEUR	5	285,800
COORDONNATEUR ADJOINT	1	34,000
DEUXIEME ASSISTANT	25	1,082,000
DIRECTEUR	7	459,900
DIRECTEUR	1	65,700
DIRECTEUR ADMINISTRATIF	1	65,700
DIRECTEUR GENERAL	1	84,400
EMPLOYE DE MAINTENANCE	13	192,200
GOVERNANTE	1	21,500
INFORMATICIEN	1	34,500
INSPECTEUR GENERAL ADJOINT	1	84,000
INTENDANT	1	17,000
MAGASINIER	1	17,500
MECANICIEN	2	44,000
MENAGER	4	59,200
MESSAGER	18	262,800
NETTOYEUR	7	96,600
OPERATEUR DE SAISIE	19	393,000

PERSONNEL REGULIER DE L'ADMINISTRATION D'ETAT AU MOIS DE MAI 2020
REPARTITION DES POSTES PAR MINISTERE

	Effectif	Masse Salariale
PLOMBIER	1	26,000
PREMIER ASSISTANT	15	817,000
RESPONSABLE	7	402,500
SECRETAIRE	8	240,000
SECRETAIRE DE DIRECTION	1	40,000
TECHNICIEN	11	325,700
TECHNICIEN	6	233,300
1214-LA PRESIDENCE	188	4,870,840
121411-BUREAU DU PRESIDENT	23	1,008,110
AGENT	1	27,500
AGENT ADMINISTRATIF	1	17,000
AGENT DE SECURITE	1	11,000
ASSISTANT CHEF DE SERVICE	1	42,000
CHAUFFEUR	1	17,000
CHEF DE SERVICE	1	46,000
COMMIS ADMINISTRATIF	1	14,600
DIRECTEUR	1	121,200
MENAGER	1	22,000
MESSAGER	1	13,800
OPERATEUR	1	14,600
PLANIFICATEUR ECONOMISTE	1	14,900
PRESIDENT DE LA REPUBLIQUE	1	242,400
SECRETAIRE	1	17,000
SECRETAIRE GENERAL	2	242,400
TECHNICIEN	2	30,800
TECHNICIEN	4	70,910
TRANSCRIPTEUR	1	43,000
121412- ADMINISTRATION GENERALE DU PALAIS NATIONAL	165	3,862,730
AGENT DE PROTOCOLE	2	70,000
AGENT DE SOUTIEN	3	46,200
AGENT DOUANIER	1	20,500
ASSISTANT CHEF DE SERVICE	4	168,000
ASSISTANT EXECUTIF	2	84,000
ASSISTANT GESTONNAIRE DE STOCK	1	32,000
ASSISTANT JURIDIQUE	3	105,000
CHARGE DE MISSION	1	55,000
CHAUFFEUR	1	17,000
CHAUFFEUR-MECANICIEN	6	102,000
CHEF DE SECTION	1	34,500
CHEF DE SERVICE	1	46,000
COMMIS ADMINISTRATIF	5	83,000
COMMIS MAGASIN	1	14,900
COMPTABLE	1	30,000
COORDONNATEUR	6	431,600
CUISINIER	1	14,600
DIRECTEUR	2	131,400
DIRECTEUR	1	65,700
DIRECTEUR ADJOINT	1	55,000
DIRECTEUR ADMINISTRATIF	1	84,400
DIRECTEUR ADMINISTRATIF	1	84,400
ELECTRICIEN	1	17,000
EMPLOYE	1	14,600
EMPLOYE DE MAINTENANCE	1	14,600
GARDIEN	2	29,200
GESTIONNAIRE	1	17,000
INFORMATICIEN	2	55,000
INTENDANT	5	82,000

PERSONNEL REGULIER DE L'ADMINISTRATION D'ETAT AU MOIS DE MAI 2020
REPARTITION DES POSTES PAR MINISTERE

	Effectif	Masse Salariale
JARDINIER	12	159,720
LARVANDIER	1	14,600
LAVEUR D'AUTO	1	13,310
LESSIVEUSE	1	14,600
MECANICIEN	2	33,000
MENAGER	8	110,460
MESSAGER	4	57,110
NETTOYEUR	1	13,310
OPERATEUR INFORMATIQUE	1	16,000
PROFESIONNEL	1	35,000
RECEPTIONISTE	4	68,000
RESPONSABLE	1	32,000
SECRETAIRE	1	30,000
SECRETAIRE DE DIRECTION	4	120,000
SECRETAIRE EXECUTIF	1	65,700
SERVEUR	2	33,000
SUPERVISEUR	1	16,000
SUPERVISEUR	1	16,000
SUPERVISEUR MECANIQUE	1	42,000
TECHNICIEN	31	471,540
TECHNICIEN	23	408,780

PERSONNEL REGULIER DE L'ADMINISTRATION D'ETAT AU MOIS DE MAI 2020
REPARTITION DES POSTES PAR MINISTERE

	Effectif	Masse Salariale
TECHNICIEN EN ELECTRICITE	1	22,000
TECHNICIEN EN MECANIQUE	1	22,000
TECHNICIEN EN MECANIQUE AUTOMOBILE	1	22,000
TECHNICIEN EN REFRIGERATION	1	22,000
1215-PRIMATURE	738	22,725,770
1215111-BUREAU DU PREMIER MINISTRE	73	3,159,100
AGENT DE PROTOCOLE	1	32,000
ANALYSTE DE PROJETS	1	51,000
ASSISTANT ADMINISTRATIF	11	458,500
ASSISTANT CHEF DE SERVICE	2	84,000
ASSISTANT DIRECTEUR	5	295,600
CHARGE DE MISSION	3	186,400
CHAUFFEUR	3	51,000
CHEF DE SECTION	1	34,500
CHEF DE SERVICE	2	92,000
COMMIS ADMINISTRATIF	5	103,000
COMPTABLE	1	35,000
COORDONNATEUR	1	121,200
COORDONNATEUR ADJOINT	1	75,600
COORDONNATEUR GENERAL	1	121,200
DIRECTEUR	3	252,600
EMPLOYE DE MAINTENANCE	4	58,400
INFIRMIER	1	22,000
INTENDANT	1	17,000
MEDIATRICE SPECIALE	1	121,200
MENAGER	8	117,400
MESSAGER	1	14,600
MINISTRE	1	121,200
OFFICIER DE PROTOCOLE	2	64,000
PLOMBIER	1	14,600
PORTIER	1	14,600
PREMIER MINISTRE	1	162,200
SECRETAIRE	1	26,000
SECRETAIRE GENERAL	1	121,200
TECHNICIEN	3	55,000
TECHNICIEN	5	236,100
1215112-ADMINISTRATION GENERALE	510	14,859,130
ADMINISTRATEUR	1	65,700
AGENT	2	34,000
AGENT D'ACCUEIL	1	17,000
AGENT DE LIAISON	1	17,000
AGENT DE PROTOCOLE	1	32,000
AGENT DE SECURITE	44	707,000
AGENT DE SURVEILLANCE	11	174,600
AIDE MECANICIEN	1	16,000
ANALYSTE DE PROJETS	1	51,000
ANALYSTE PROGRAMMEUR	8	371,000
ARCHIVISTE	1	29,000
ASSISTANT ADMINISTRATIF	31	1,283,500
ASSISTANT CHEF DE SECTION	4	128,000
ASSISTANT CHEF DE SERVICE	14	578,000
ASSISTANT DIRECTEUR	10	570,600
BARTENDER	1	16,800
CHARGE DE MISSION	21	1,435,500
CHAUFFEUR	39	668,000
CHAUFFEUR-MECANICIEN	5	84,000
CHEF DE SECTION	7	241,500

PERSONNEL REGULIER DE L'ADMINISTRATION D'ETAT AU MOIS DE MAI 2020
REPARTITION DES POSTES PAR MINISTERE

	Effectif	Masse Salariale
CHEF DE SERVICE	18	828,000
COMMIS ADMINISTRATIF	54	1,196,000
COMPTABLE	2	48,000
COMPTABLE	2	51,000
COMPTABLE CONTROLEUR	4	110,000
CONSEILLER JURIDIQUE	2	86,000
CONSEILLER TECHNIQUE	1	55,000
COORDONNATEUR	5	422,000
COORDONNATEUR ADJOINT	1	75,600
COORDONNATEUR GENERAL	1	84,400
CUISINIER	6	100,000
DIRECTEUR	9	610,000
DIRECTEUR ADMINISTRATIF	1	65,700
DIRECTEUR ADMINISTRATIF	1	65,700
DIRECTEUR ADMINISTRATIF ET FINANCIER	1	42,000
ELECTRICIEN	2	36,500
EMPLOYE DE MAINTENANCE	3	45,200
GARDIEN	9	114,000
INFORMATICIEN	2	52,000
INSPECTEUR DE POLICE	1	42,000
INTENDANT	3	51,000
JARDINIER	8	114,700
LAVEUR D'AUTO	1	16,000
MANUTENTIONNAIRE	14	174,000
MECANICIEN	3	51,000
MENAGER	36	439,500
MESSAGER	9	125,030
OFFICIER DE PROTOCOLE	6	192,000
OPERATEUR INFORMATIQUE	6	152,000
OPERATEUR PHOTOCOPIEUSE	1	14,600
PLANIFICATEUR ECONOMISTE	2	33,600
PLOMBIER	1	20,500
PORTIER	6	76,000
PROFESIONNEL	1	35,000
PROFESSIONEL	32	1,385,000
PROGRAMMAEUR	5	137,000
RECEPTIONISTE	1	17,000
RESPONSABLE	2	62,000
SECRETAIRE	7	185,000
SECRETAIRE DE DIRECTION	6	180,000
SECRETAIRE GENERAL ADJOINT	1	97,200
SERVEUR	7	112,800
TECHNICIEN	14	270,500
TECHNICIEN	6	196,400
TECHNICIEN EN INFORMATIQUE	1	26,000
TECHNICIEN EN MAINTENANCE	2	46,000
1215214-CENTRE DE FORMATION ET DE PERFECTIONNEMENT DES AGENTS DE LA FONCTION PUBLIQUE	20	601,600
ASSISTANT ADMINISTRATIF	1	42,000
ASSISTANT CHEF DE SERVICE	1	42,000
CHAUFFEUR	3	51,000
CHEF DE SECTION	1	34,500
CHEF DE SERVICE	3	138,000
COMMIS ADMINISTRATIF	1	23,000
DIRECTEUR	1	65,700
DIRECTEUR	1	84,000
GARDIEN	3	40,600

**PERSONNEL REGULIER DE L'ADMINISTRATION D'ETAT AU MOIS DE MAI 2020
REPARTITION DES POSTES PAR MINISTERE**

	Effectif	Masse Salariale
INTENDANT	1	17,000
MENAGER	1	13,800
RECEPTIONISTE	1	17,000
TECHNICIEN	2	33,000
1215116-CONSEIL DE MODERNISATION DES ENTREPRISES PUBLIQUES	12	444,410
ANALYSTE PROGRAMMEUR	1	51,000
CHEF DE SERVICE	1	46,000
COMMIS ADMINISTRATIF	1	23,000
DIRECTEUR ADMINISTRATIF	1	65,700
DIRECTEUR TECHNIQUE	2	131,400
INTENDANT	2	33,000
MESSAGER	1	13,310
TECHNICIEN	3	81,000
1215117-COMMISSION NATIONALE DE LUTTE CONTRE LA DROGUE	39	1,208,810
AGENT	1	29,000
ASSISTANT DIRECTEUR	2	110,000
CHAUFFEUR	4	68,000
DIRECTEUR	4	262,800
DIRECTEUR ADMINISTRATIF ET FINANCIER	1	65,700
GARDIEN	3	39,000
MENAGER	4	49,610
MESSAGER	2	29,200
PROFESSIONNEL	9	361,000
SECRETAIRE	2	46,000
TECHNICIEN	5	105,000
TECHNICIEN EN INFORMATIQUE	1	23,000
TECHNICIEN EN MAINTENANCE	1	20,500
1215118-BUREAU DE L'ORDONNATEUR NATIONAL	16	295,100
AGENT D'ACCUEIL	1	16,000
ASSISTANT ADMINISTRATIF	1	42,000
CHAUFFEUR	4	60,800
CHAUFFEUR-MECANICIEN	3	51,000
COMMIS ADMINISTRATIF	1	16,000
CONTROLEUR FINANCIER	1	51,000
MENAGER	5	58,300
1215119-COMMISSION NATIONALE DE PASSATION DE MARCHES	48	1,577,400
AGENT DE SECURITE	1	17,000
ASSISTANT COMPTABLE	1	42,000
ASSISTANT DIRECTEUR	2	110,000
CHAUFFEUR-MECANICIEN	11	185,000
CHEF DE SERVICE	2	92,000
COMMIS ADMINISTRATIF	3	63,000

**PERSONNEL REGULIER DE L'ADMINISTRATION D'ETAT AU MOIS DE MAI 2020
REPARTITION DES POSTES PAR MINISTERE**

	Effectif	Masse Salariale
COORDONNATEUR	1	65,700
DIRECTEUR ADMINISTRATIF ET FINANCIER	1	65,700
GARDIEN	2	22,000
INTENDANT	4	65,000
MECANICIEN	1	29,000
MECANICIEN	1	17,000
MENAGER	1	12,100
MESSAGER	4	58,400
PROFESSIONEL	2	61,000
SECRETAIRE DE DIRECTION	3	90,000
SECRETAIRE TECHNIQUE	8	582,500
1215122-BUREAU DE COORD. ET DE SUIVI DES ACCORDS CARICOM/OMC/ZLEA	18	491,520
ADMINISTRATEUR	1	65,700
AGENT DE LIAISON	1	17,000
CHARGE DE MISSION	1	51,000
CHAUFFEUR	3	49,000
COMPTABLE	1	35,000
ECONOMISTE	2	78,000
GARDIEN	1	14,600
INTENDANT	1	17,000
MENAGER	1	13,310
MESSAGER	1	14,600
OPERATEUR INFORMATIQUE	1	23,000
PLOMBIER	1	13,310
PROFESSIONEL	1	35,000
SECRETAIRE DE DIRECTION	1	30,000
TECHNICIEN	1	35,000
1215220-BUREAU DE GESTION DES MILITAIRES DEMOBILISES	2	88,700
COMMIS ADMINISTRATIF	1	23,000
DIRECTEUR	1	65,700
1216-MINISTERE DE L'INTERIEUR ET DES COLLECTIVITES TERRITORIALES	1541	43,586,010
1216111-BUREAU DU MINISTRE	28	964,400
ASSISTANT ADMINISTRATIF	1	42,000
ASSISTANT CHEF DE SECTION	2	64,000
CHARGE DE MISSION	1	42,000
CHEF DE SECTION	2	69,000
CHEF DE SERVICE	2	92,000
COMMIS ADMINISTRATIF	1	23,000
CONSEILLER JURIDIQUE	1	22,000
COORDONNATEUR	3	197,100
COORDONNATEUR ADJOINT	1	55,000
EMPLOYE DE MAINTENANCE	2	26,700
MENAGER	4	48,400
MINISTRE	1	121,200
SECRETAIRE DE DIRECTION	1	30,000
TECHNICIEN	3	72,500
TECHNICIEN	2	37,500
TECHNICIEN EN ETAT CIVIL	1	22,000
1216112-DIRECTION GENERALE DES SERVICES INTERNES	1513	42,621,610
ADMINISTRATEUR	1	22,000
AGENT	3	44,400
AGENT COMMUNICATION	1	16,000
AGENT D'ASSAINISSEMENT	1	16,000
AGENT DE LIAISON	32	522,000
AGENT DE SECURITE	89	1,279,570
AGENT TECHNIQUE	1	13,800
AIDE TECHNICIEN ETAT CIVIL	2	41,000

PERSONNEL REGULIER DE L'ADMINISTRATION D'ETAT AU MOIS DE MAI 2020
REPARTITION DES POSTES PAR MINISTERE

	Effectif	Masse Salariale
ANALYSTE DE SYSTEME	1	35,000
ANALYSTE PROGRAMMEUR	3	69,000
ARCHIVISTE	4	61,200
ASSISTANT ADMINISTRATIF	49	1,947,000
ASSISTANT CHEF DE SECTION	14	448,000
ASSISTANT CHEF DE SERVICE	15	610,000
ASSISTANT DIRECTEUR	4	220,000
ASSISTANT JURIDIQUE	3	165,000
ATTACHE DE PRESSE	3	74,500
CHARGE DE MISSION	28	1,456,600
CHARGE DE MISSION	1	65,700
CHAUFFEUR	54	757,740
CHAUFFEUR-MECANICIEN	3	50,000
CHEF DE SECTION	19	655,500
CHEF DE SECURITE	1	30,000
CHEF DE SERVICE	28	1,288,000
COMMIS ADMINISTRATIF	16	309,000
COMPTABLE	1	23,000
COMPTABLE	53	1,482,500
COMPTABLE CONTROLEUR	5	118,000
COMPTABLE DELEGUE	2	55,500
COMPTABLE EN CHEF	1	32,000
CONSEILLER JURIDIQUE	10	284,000
CONSEILLER TECHNIQUE	2	110,000
CONTROLEUR	1	42,000
COORDONNATEUR	4	262,800
COORDONNATEUR	41	2,627,500
COORDONNATEUR ADJOINT	31	1,701,000
COORDONNATEUR TECHNIQUE	1	65,700
DACTYLOGRAPHE	3	48,200
DELEGUE	10	756,000
DIRECTEUR	9	591,300
DIRECTEUR	5	328,500
DIRECTEUR ADJOINT	10	489,000
DIRECTEUR ADMINISTRATIF	1	65,700
DIRECTEUR ADMINISTRATIF	1	65,700
DIRECTEUR ADMINISTRATIF ET FINANCIER	1	42,000
DIRECTEUR GENERAL	1	84,400
DOCUMENTALISTE	23	382,210
ECONOMISTE	2	94,000
EMPLOYE	3	46,200
EMPLOYE	9	129,800
EMPLOYE DE MAINTENANCE	18	206,220
GARDIEN	20	227,310
GESTIONNAIRE	1	30,000
INGENIEUR	8	256,000
INGENIEUR MUNICIPAL	9	288,000
INSPECTEUR	174	3,574,000
INSPECTEUR IMMIGRATION	1	17,000
INSPECTEUR REGIONAL	1	17,000
INTENDANT	6	100,000
INVESTIGATEUR	1	16,000
JARDINIER	2	24,200
LAVEUR D'AUTO	1	12,100
MANUTENTIONNAIRE	3	41,220
MENAGER	61	675,700
MESSAGER	21	253,830

**PERSONNEL REGULIER DE L'ADMINISTRATION D'ETAT AU MOIS DE MAI 2020
REPARTITION DES POSTES PAR MINISTERE**

	Effectif	Masse Salariale
OPERATEUR	1	12,100
OPERATEUR DE SAISIE	44	927,000
OPERATEUR D'ORDINATEUR	4	71,700
OPERATEUR INFORMATIQUE	21	390,500
PHOTOGRAPHE	1	20,500
PLANIFICATEUR	2	36,600
PLANIFICATEUR ECONOMISTE	4	56,200
PLOMBIER	2	25,410
PORTIER	2	26,700
PROFESIONNEL	1	35,000
PROFESSIONEL	106	4,642,000
PROGRAMMAEUR	2	48,000
RECEPTIONISTE	18	301,600
RECEVEUR	1	16,000
REDACTEUR	29	420,500
RESPONSABLE	8	246,000
SECOURISTE	1	17,000
SECRETAIRE	37	691,610
SECRETAIRE DE DIRECTION	21	616,300
SECRETAIRE EXECUTIF	1	17,000
SECRETAIRE GENERAL	19	530,100
SUBSTITUT DU COMMISSAIRE DU GOUVERNEMENT T.S.T	1	17,000
SUPERVISEUR	23	786,500
SUPERVISEUR GENERAL	1	46,000
SUPERVISEUR GENERAL ADJOINT	9	371,000
TECHNICIEN	118	2,770,860
TECHNICIEN	44	820,830
TECHNICIEN EN COMMUNICATION	1	23,000
TECHNICIEN EN ELECTRICITE	1	20,500
TECHNICIEN EN ETAT CIVIL	4	71,000
TECHNICIEN EN INFORMATIQUE	1	26,000
TECHNICIEN EN MAINTENANCE	3	64,500
TECHNICIEN PROFESSIONNEL	2	86,000
VERIFICATEUR	3	88,000
VICE DELEGUE	44	2,420,000
1217-MINISTERE DE LA DEFENSE	273	8,262,030
1217111-BUREAU DU MINISTRE	65	1,892,110
AGENT DE PROTOCOLE	1	22,000
AGENT DE SECURITE	2	32,000
ANALYSTE PROGRAMMEUR	2	70,000
ASSISTANT ADMINISTRATIF	4	160,500
ASSISTANT CHEF DE SERVICE	1	42,000
ASSISTANT LOGISTIQUE	1	16,000
CHAUFFEUR	5	85,000
CHEF DE SERVICE	3	138,000
COMMIS ADMINISTRATIF	8	178,000
COMPTABLE	1	43,000
CONSEILLER JURIDIQUE	4	113,000
COORDONNATEUR	1	65,700
DIRECTEUR	1	65,700
DIRECTEUR ADJOINT	3	165,000
EMPLOYE DE MAINTENANCE	2	29,200
INTENDANT	3	51,000
LAVEUR D'AUTO	1	13,310
MENAGER	4	48,400
MESSAGER	1	14,600
MINISTRE	1	121,200

PERSONNEL REGULIER DE L'ADMINISTRATION D'ETAT AU MOIS DE MAI 2020
REPARTITION DES POSTES PAR MINISTERE

	Effectif	Masse Salariale
OPERATEUR INFORMATIQUE	1	22,000
PROFESIONNEL	1	35,000
PROFESSIONEL	2	52,000
RESPONSABLE	1	55,000
SECRETAIRE DE DIRECTION	1	30,000
TECHNICIEN	6	141,500
TECHNICIEN	2	39,000
TECHNICIEN EN ECONOMIE	1	22,000
TECHNICIEN EN ELECTRICITE	1	22,000
1217112-DIRECTION GENERALE DES SERVICES INTERNES	208	6,369,920
ADMINISTRATEUR	2	131,400
AGENT DE LIAISON	1	16,000
AGENT DE SECURITE	13	203,620
AIDE TECHNICIEN ETAT CIVIL	1	20,500
ANALYSTE PROGRAMMEUR	1	35,000
ARCHITECTE	1	26,000
ARCHIVISTE	1	17,000
ASSISTANT ADMINISTRATIF	16	619,500
ASSISTANT CHEF DE SECTION	1	32,000
ASSISTANT CHEF DE SECURITE	1	42,000
ASSISTANT CHEF DE SERVICE	11	462,000
ASSISTANT DIRECTEUR	1	55,000
ASSISTANT LOGISTIQUE	2	32,000
AUXILIAIRE INFIRMIER	2	32,000
CHARGE DE MISSION	5	313,800
CHAUFFEUR	9	155,500
CHAUFFEUR-MECANICIEN	1	17,000
CHEF DE SECTION	2	69,000
CHEF DE SERVICE	18	828,000
COMMIS ADMINISTRATIF	18	396,000
COMPTABLE	1	26,000
COMPTABLE	2	56,000
CONSEILLER	1	65,700
CONSEILLER JURIDIQUE	3	119,000
CONSEILLER MEDICAL	2	131,400
COORDONNATEUR	1	65,700
DIRECTEUR	2	131,400
DIRECTEUR	1	65,700
DIRECTEUR ADJOINT	4	179,000
DIRECTEUR ADMINISTRATIF ADJOINT	1	55,000
DIRECTEUR GENERAL	1	84,400
ELECTRICIEN	1	22,000
FORMATEUR	3	51,000
INFIRMIER	1	23,000
INFIRMIER	7	148,500
INGENIEUR	1	65,700
INTENDANT	10	169,000
MANUTENTIONNAIRE	1	11,000
MECANICIEN	1	26,000
MENAGER	7	80,300
MESSAGER	3	43,800
PROFESIONNEL	2	70,000
PROFESSIONEL	5	231,000
REDACTEUR	1	28,000
RESPONSABLE	1	46,000
SECRETAIRE DE DIRECTION	3	90,000
TECHNICIEN	24	545,000

**PERSONNEL REGULIER DE L'ADMINISTRATION D'ETAT AU MOIS DE MAI 2020
REPARTITION DES POSTES PAR MINISTERE**

	Effectif	Masse Salariale
TECHNICIEN	2	45,000
TECHNICIEN ADMINISTRATION	1	23,000
TECHNICIEN EN COMMUNICATION	1	26,000
TECHNICIEN EN ECONOMIE	1	22,000
TECHNICIEN EN ELECTRICITE	1	22,000
TECHNICIEN EN MECANIQUE	2	41,000
TECHNICIEN EN PLOMBERIE	1	17,000
TECHNICIEN HYDROLOGUE	2	41,000
1311-MINISTERE DE L'EDUCATION NATIONALE ET DE LA FORMATION PROFESSIONELLE	37667	717,645,145
131111-BUREAU DU MINISTRE	54	1,631,410
AGENT	1	14,600
AGENT ADMINISTRATIF	7	153,000
AGENT DE SECURITE	7	102,200
ARCHITECTE	2	52,000
ASSISTANT COORDONATEUR	1	55,000
CHARGE DE DOSSIER	1	75,000
CHAUFFEUR	1	17,000
COMMIS ADMINISTRATIF	2	33,000
COORDONNATEUR	2	107,800
DIRECTEUR	1	65,700
DIRECTEUR	1	65,700
DIRECTEUR ADJOINT	1	34,500
INTENDANT	5	81,600
MENAGER	2	23,100
MESSAGER	3	43,800
MINISTRE	1	121,200
OPERATEUR DE SAISIE	1	22,000
PROFESSIONNEL	1	51,000
SECRETAIRE	2	49,000
SECRETAIRE D'ETAT	2	194,400
SUPERVISEUR	1	22,000
TECHNICIEN	7	183,500
TECHNICIEN	1	13,310
TECHNICIEN PROFESSIONNEL	1	51,000
131112-DIRECTION GENERALE DES SERVICES INTERNES	36464	689,648,285
ADMINISTRATEUR	9	359,950
AGENT	1	46,000
AGENT ADMINISTRATIF	244	4,917,700
AGENT DE LIAISON	4	67,000
AGENT DE MAINTENANCE	1	22,000
AGENT DE SECURITE	353	5,189,700
AGENT D'EDUCATION FAMILIALE	1	17,200
AGENT LIQUIDATEUR	1	23,000
AIDE TECHNICIEN ETAT CIVIL	1	30,000
ANALYSTE	1	23,000
ANALYSTE ADMINISTRATIF	20	463,000
ANALYSTE DE SYSTEME	1	23,000
ANALYSTE PROGRAMMEUR	4	180,000
ARCHITECTE	17	476,000
ARCHIVISTE	12	209,500
ASSISTANT ADMINISTRATIF	15	552,000
ASSISTANT CHEF DE SECTION	3	96,000
ASSISTANT CHEF DE SERVICE	34	1,428,000
ASSISTANT COMPTABLE EN CHEF	1	42,000
ASSISTANT DIRECTEUR	35	1,847,000
ASSISTANT DIRECTEUR	2	97,000
ASSISTANT JURIDIQUE	1	42,000

PERSONNEL REGULIER DE L'ADMINISTRATION D'ETAT AU MOIS DE MAI 2020
REPARTITION DES POSTES PAR MINISTERE

	Effectif	Masse Salariale
ASSISTANT LOGISTIQUE	1	16,000
ASSISTANT RESPONSABLE	3	96,000
AUDITEUR INTERNE	1	35,000
AVOCAT CONSEIL	1	51,000
BIBLIOTHECAIRE	34	539,400
BLANCHISSEUSE	1	11,000
CENSEUR	265	10,171,250
CHARGE DE MISSION	6	326,100
CHAUFFEUR	95	1,471,600
CHEF DE PERSONNEL	6	276,000
CHEF DE SECTION	19	653,300
CHEF DE SECURITE	1	46,000
CHEF DE SERVICE	79	3,634,000
COMMIS ADMINISTRATIF	142	2,431,810
COMPTABLE	7	151,500
COMPTABLE	21	491,500
COMPTABLE CONTROLEUR	10	294,000
COMPTABLE DELEGUE	1	30,000
COMPTABLE EN CHEF	4	112,500
CONSEILLER	3	97,500
CONSEILLER	1	27,500
CONSEILLER PEDAGOGIQUE	43	1,710,280
CONSEILLER PEDAGOGIQUE	58	2,277,560
CONTROLEUR FINANCIER	5	223,000
COORDONNATEUR	4	183,050
COORDONNATEUR	254	10,927,750
COORDONNATEUR ADJOINT	19	1,019,000

**PERSONNEL REGULIER DE L'ADMINISTRATION D'ETAT AU MOIS DE MAI 2020
REPARTITION DES POSTES PAR MINISTERE**

	Effectif	Masse Salariale
COORDONNATEUR REGIONAL	2	69,000
CUISINIER	70	773,600
DACTYLOGRAPHE	45	710,900
DIRECTEUR	191	7,239,650
DIRECTEUR	156	6,036,750
DIRECTEUR ADJOINT	20	1,100,000
DIRECTEUR ADMINISTRATIF	1	65,700
DIRECTEUR ADMINISTRATIF ET FINANCIER	1	65,700
DIRECTEUR DE LYCEE	5	210,000
DIRECTEUR DE LYCEE	119	4,997,200
DIRECTEUR DEPARTEMENTAL	19	1,181,800
DIRECTEUR DEPARTEMENTAL ADJOINT	12	634,000
DIRECTEUR DES AFFAIRES JURIDIQUES	1	65,700
DIRECTEUR DES ETUDES	1	55,000
DIRECTEUR EFACAP	60	2,541,790
DIRECTEUR EXECUTIF	1	75,600
DIRECTEUR GENERAL	1	84,400
DIRECTEUR LYCEE	9	378,000
DIRECTEUR LYCEE	6	252,000
DIRECTEUR REGIONAL	1	26,250
EBENISTE	4	62,000
ELECTRICIEN	5	85,000
EMPLOYE	1	13,800
EMPLOYE DE MAINTENANCE	43	504,020
ENSEIGNANT	1	19,000
FRIGORISTE	1	17,000
GARCON DE COUR	80	882,310
GARDIEN	625	6,880,510
GERANT	2	22,000
GESTIONNAIRE	8	345,000
INFORMATICIEN	25	881,500
INGENIEUR	1	26,000
INGENIEUR	15	387,100
INGENIEUR	2	52,000
INSPECTEUR	18	772,140
INSPECTEUR PRINCIPAL	4	183,760
INSPECTEUR DU FONDAMENTAL	297	13,055,140
INSPECTEUR DU SECONDAIRE	127	5,571,690
INSPECTEUR GENERAL	5	400,000
INSPECTEUR MUNICIPAL	20	879,000
INSPECTEUR PRINCIPAL	9	413,460
INSPECTEUR PRINCIPAL	48	2,205,120
INSTITUTEUR	11504	203,071,075
INSTITUTEUR (EDUCATION SPECIALE)	1	20,500
INSTITUTEUR (PRESCOLAIRE / PRIMAIRE)	284	5,071,480
INTENDANT	30	475,710
INTITUTRICE	1	12,100
JARDINIER	1	11,000
JURISTE	4	180,000
LARVANDIER	1	11,000
LAVEUR D'AUTO	5	55,000
MAGASINIER	1	14,600
MANUTENTIONNAIRE	9	100,310
MECANICIEN	16	267,200
MECANICIEN	2	30,600
MECANOGRAPHE	1	14,600
MENAGER	530	5,888,710

PERSONNEL REGULIER DE L'ADMINISTRATION D'ETAT AU MOIS DE MAI 2020
REPARTITION DES POSTES PAR MINISTERE

	Effectif	Masse Salariale
MESSAGER	125	1,447,350
MIMEOGRAPHE	1	13,310
MONITEUR	161	2,316,700
MONITEUR	26	305,700
MONITEUR / RESPONSABLE	1	17,200
MONITEUR DE STAGE	54	808,800
MONITEUR SPORTIF	3	60,750
OPERATEUR	5	87,000
OPERATEUR DE RISOGRAPHE	1	12,100
OPERATEUR DE RISOGRAPHE	1	16,000
OPERATEUR DE SAISIE	120	1,981,000
OPERATEUR D'ORDINATEUR	10	182,000
OPERATEUR INFORMATIQUE	1	23,000
PERMANANCIER	1	13,200
PLANIFICATEUR	4	104,000
PLOMBIER	3	51,000
PREPOSE A LA RECHERCHE	3	57,000
PROFESSEUR	84	1,304,850
PROFESSEUR	1700	29,294,200
PROFESSEUR	4	52,800
PROFESSEUR (1ERE CHAIRE)	1285	16,997,300
PROFESSEUR 1ERE CHAIRE	19	250,800
PROFESSEUR (1ERE CHAIRE)	19	250,800
PROFESSEUR (1ERE CHAIRE)	2	26,400
PROFESSEUR (2EME CHAIRE)	2676	35,428,600
PROFESSEUR (2EME CHAIRE)	43	567,600
PROFESSEUR (2EME POSTE)	1	13,200
PROFESSEUR (3EME CHAIRE)	356	4,702,600
PROFESSEUR (ENARTS)	1	13,200
PROFESSEUR (SECONDAIRE)	5114	69,419,230
PROFESSEUR (SECONDAIRE) (1 ERE CHAIRE)	8	105,600
PROFESSEUR (SECONDAIRE) (1ERE CHAIRE)	20	264,000
PROFESSEUR (SECONDAIRE) (2EME CHAIRE)	79	1,042,800
PROFESSEUR (SECONDAIRE) (3EME CHAIRE)	16	211,200
PROFESSEUR A PLEIN TEMPS	201	7,266,150
PROFESSEUR A PLEIN TEMPS	1238	44,753,700
PROFESSEUR DE PEDAGOGIE	1	14,900
PROFESSEUR D'INITITION A L'INFORMATIQUE	1	13,200
PROFESSEUR SUPPLEANT	691	10,292,500
PROFESSEUR SUPPLEANT	11	160,500
PROFESSEUR VACATAIRE	1	59,300
PROFESSIONEL	10	446,000
PROFLYC.CRX-DES-BQTS.	1	13,200
PROGRAMMAEUR	1	20,000
RECEPTIONISTE	14	225,600
RESPONSABLE	47	1,222,720
SECRETAIRE	315	5,564,350
SECRETAIRE DE DIRECTION	28	773,000
SECRETAIRE EXECUTIF	1	32,000
SECRETAIRE GENERAL	1	59,300
STENO-DACTYLOGRAPHE	1	23,000
SUBSTITUT DU COMMISSAIRE DU GOUVERNEMENT T.S.T	13	554,900
SUPERVISEUR	19	385,500
SURVEILLANT	11	193,000
SURVEILLANT GENERAL	203	4,054,900
TECHNCIEN	1	35,100
TECHNICIEN	2229	45,279,870

**PERSONNEL REGULIER DE L'ADMINISTRATION D'ETAT AU MOIS DE MAI 2020
REPARTITION DES POSTES PAR MINISTERE**

	Effectif	Masse Salariale
TECHNICIEN	1983	38,105,520
TECHNICIEN EN ECONOMIE	1	30,000
TECHNICIEN EN ELECTRICITE	5	86,500
TECHNICIEN EN ETAT CIVIL	4	64,000
TECHNICIEN EN INFORMATIQUE	16	379,000
TECHNICIEN EN MAINTENANCE	3	64,500
TECHNICIEN EN PLOMBERIE	1	17,000
TECHNICIEN EN REFRIGERATION	1	17,000
TECHNICIEN PROFESSIONNEL	30	1,493,000
TECHNICIEN PROFESSIONNEL	1	35,000
COMPTABLE PUBLIC	5	227,710
DIRECTEUR ECOLE NATIONALE	1131	31,345,950
1311115-COMMISSION NATIONALE DE COOPERATION AVEC L'UNESCO	26	910,420
AGENT DE LIAISON	1	17,000
AGENT DE SECURITE	4	58,620
ANALYSTE PROGRAMMEUR	1	43,000
ASSISTANT ADMINISTRATIF	1	42,000
ASSISTANT CHEF DE SERVICE	1	42,000
ASSISTANT DIRECTEUR	2	110,000
ASSISTANT SECRETAIRE PERMANENT	1	75,600
CHARGE DE MISSION	1	55,000
CHAUFFEUR	2	34,000
CHAUFFEUR-MECANICIEN	1	17,000
COMMIS ADMINISTRATIF	1	16,000
COORDONNATEUR	1	65,700
DIRECTEUR ADJOINT	1	55,000
DIRECTEUR ADMINISTRATIF	1	65,700
JARDINIER	1	13,000
MENAGER	3	41,400
PROFESSIONNEL	1	29,000
RESPONSABLE	1	46,000
SECRETAIRE PERMANENT	1	84,400

PERSONNEL REGULIER DE L'ADMINISTRATION D'ETAT AU MOIS DE MAI 2020
REPARTITION DES POSTES PAR MINISTERE

	Effectif	Masse Salariale
131117-INSTITUT NATIONAL DE FORMATION PROFESSIONNELLE	1101	24,522,430
ADMINISTRATEUR	2	97,700
AGENT	1	17,000
AGENT ADMINISTRATIF	21	438,600
AGENT D'ACHATS	1	22,000
AGENT DE DEVELOPPEMENT	1	20,500
AGENT DE MAINTENANCE	1	17,000
AGENT DE SECURITE	44	650,200
ARCHIVISTE	1	23,500
ASSISTANT	1	32,000
ASSISTANT ADMINISTRATIF	10	351,000
ASSISTANT CHEF DE SECTION	2	64,000
ASSISTANT CHEF DE SERVICE	10	420,000
ASSISTANT DIRECTEUR	2	85,000
ASSISTANT RESPONSABLE	2	55,500
AUTRES PROFESSIONNELS	3	55,980
CHARGE DE MISSION	1	55,000
CHAUFFEUR	11	175,800
CHAUFFEUR-MECANICIEN	2	34,000
CHEF DE SECTION	3	101,000
CHEF DE SERVICE	10	460,000
CHEF DES TRAVAUX	17	514,000
COMMIS ADMINISTRATIF	36	748,800
COMPTABLE	15	389,000
COMPTABLE CONTROLEUR	2	52,000
CONSEILLER	1	26,000
CONSEILLER JURIDIQUE	2	60,500
CONSEILLER PEDAGOGIQUE	2	57,500
CONTROLEUR FINANCIER	1	42,000
COORDONNATEUR	14	427,000
CUISINIER	6	66,000
DACTYLOGRAPHE	3	50,000
DIRECTEUR	12	492,900
DIRECTEUR	10	325,500
DIRECTEUR ADJOINT	1	55,000
DIRECTEUR ADMINISTRATIF ET FINANCIER	1	65,700
DIRECTEUR ECOLE PROFESSIONNELLE	2	92,000
DIRECTEUR GENERAL	1	84,400
DIRECTEUR TECHNIQUE	1	65,700
EBENISTE	2	34,000
ELECTRICIEN	1	17,000
EMPLOYE DE MAINTENANCE	4	54,510
ENSEIGNANT	1	17,000
FORMATEUR	6	132,100
FORMATEUR CORDONNERIE	1	20,700
FORMATEUR DES FORMATEURS	2	60,000
GARCON DE COUR	1	12,100
GARDIEN	31	372,010
GRAPHISTE	1	23,000
INFIRMIER	7	147,500
INFORMATICIEN	3	75,500
INSPECTEUR	18	534,000
INSPECTEUR ADJOINT	1	42,000
INSTITUTEUR	2	28,700
INSTITUTEUR (EDUCATION SPECIALE)	1	20,740
INSTRUCTEUR	1	13,800
INTENDANT	4	64,600

**PERSONNEL REGULIER DE L'ADMINISTRATION D'ETAT AU MOIS DE MAI 2020
REPARTITION DES POSTES PAR MINISTERE**

	Effectif	Masse Salariale
JARDINIER	2	23,100
MAGASINIER	27	453,000
MANUTENTIONNAIRE	4	47,300
MECANICIEN	4	96,000
MEMBRE DU SECRETARIAT	1	43,000
MENAGER	40	481,910
MESSAGER	8	99,410
OPERATEUR D'ORDINATEUR	1	22,000
PLANIFICATEUR ECONOMISTE	1	17,000
PREFET DE DISCIPLINE	1	17,000
PROFESSEUR	34	812,740
PROFESSEUR	125	2,563,880
PROFESSEUR DE DESSIN	14	330,940
PROFESSEUR (ENARTS)	1	20,740
PROFESSEUR (SECONDAIRE)	5	106,740
PROFESSEUR D'ARTISANAT	5	99,960
PROFESSEUR D'ARTS MENAGERS	6	105,740
PROFESSEUR DE BRODERIE	8	150,960
PROFESSEUR DE CERAMIQUE	5	103,700
PROFESSEUR DE CONTRUCTION BATIMENT	28	653,780
PROFESSEUR DE COUPE/COUTURE	63	1,341,980
PROFESSEUR DE DESSIN INDUSTRIEL	2	41,480
PROFESSEUR DE MACONNERIE	2	41,480
PROFESSEUR DE MECANIQUE	49	1,139,920
PROFESSEUR DE MECANIQUE AUTO	1	30,080
PROFESSEUR DE METAUX EN FEUILLES	2	47,080
PROFESSEUR DE PLOMBERIE	11	288,620
PROFESSEUR DE RECEPTION	1	20,700
PROFESSEUR D'EBENISTERIE	30	659,720
PROFESSEUR D'ELECTRICITE	37	861,000
PROFESSIONEL	2	102,000
RECEPTIONISTE	12	203,000
RESPONSABLE	21	672,000
SECRETARE	35	817,000
SECRETARE DE DIRECTION	2	47,000
SUBSTITUT DU COMMISSAIRE DU GOUVERNEMENT T.S.T	1	26,000
SUPERVISEUR	1	26,000
SURVEILLANT	4	69,000
SURVEILLANT GENERAL	1	30,080
TECHNICIEN	94	2,011,040
TECHNICIEN	48	805,010
TECHNICIEN EN CLIMATISATION	1	17,000
TECHNICIEN EN COMMUNICATION	1	40,000
TECHNICIEN EN ELECTRICITE	1	30,000
TECHNICIEN EN ELECTRONIQUE	1	27,300
TECHNICIEN EN INFORMATIQUE	6	173,000
TECHNICIEN EN MAINTENANCE	5	124,000
TECHNICIEN EN PLOMBERIE	1	17,000
TECHNICIEN JURIDIQUE	1	30,000
DIRECTEUR ECOLE NATIONALE	1	30,000
CHEF DU PERSONNEL	1	46,000
1311118-OFFICE NATIONAL DE PARTENARIAT	22	932,600
ASSISTANT ADMINISTRATIF	3	118,500
ASSISTANT CHEF DE SERVICE	1	42,000
CHAUFFEUR	1	17,000
CHAUFFEUR-MECANICIEN	1	17,000
CHEF DE SECTION	2	69,000

**PERSONNEL REGULIER DE L'ADMINISTRATION D'ETAT AU MOIS DE MAI 2020
REPARTITION DES POSTES PAR MINISTERE**

	Effectif	Masse Salariale
CHEF DE SERVICE	8	368,000
DIRECTEUR	1	65,700
DIRECTEUR GENERAL	1	84,400
PROFESSIONNEL	1	51,000
PROGRAMMAEUR	1	43,000
TECHNICIEN	1	35,000
TECHNICIEN	1	22,000
1312-MINISTERE DES AFFAIRES SOCIALES ET DU TRAVAIL	1785	44,519,320
1312111-BUREAU DU MINISTRE	244	6,020,890
AGENT DE LIAISON	1	17,000
AGENT DE MAINTENANCE	1	14,600
AGENT DE SECURITE	23	303,650
ARCHIVISTE	5	77,000
ASSISTANT ADMINISTRATIF	2	76,500
ASSISTANT CHEF DE SECTION	2	64,000
ASSISTANT CHEF DE SERVICE	3	126,000
ASSISTANT DIRECTEUR	5	228,500
CHARGE DE MISSION	2	120,700
CHAUFFEUR	8	111,500
CHEF DE PERSONNEL	1	32,000
CHEF DE SECTION	4	138,000
CHEF DE SERVICE	5	218,500
COMMIS ADMINISTRATIF	6	105,500
COMPTABLE	5	175,000
COMPTABLE CONTROLEUR	1	35,000
COMPTABLE EN CHEF	1	46,000
CONSEILLER JURIDIQUE	1	43,000
COORDONNATEUR	5	278,800
COORDONNATEUR ADJOINT	3	165,000
DIRECTEUR	6	354,800
DIRECTEUR	1	65,700
DIRECTEUR ADJOINT	1	55,000
DIRECTEUR ADMINISTRATIF ET FINANCIER	1	42,000
DIRECTEUR REGIONAL	1	46,000
ECONOMISTE	1	51,000
ELECTRICIEN	3	40,200
EMPLOYE	2	29,800
EMPLOYE	2	33,810
EMPLOYE DE MAINTENANCE	6	72,200
GARCON DE COUR	1	10,000

**PERSONNEL REGULIER DE L'ADMINISTRATION D'ETAT AU MOIS DE MAI 2020
REPARTITION DES POSTES PAR MINISTERE**

	Effectif	Masse Salariale
GARDIEN	3	33,000
INFIRMIER	3	64,500
INFORMATICIEN	1	23,000
INSPECTEUR	4	83,500
INSPECTEUR GENERAL	1	23,000
INSPECTEUR REGIONAL	2	31,600
INTENDANT	1	16,000
MECANICIEN	2	26,620
MENAGER	6	67,620
MESSAGER	7	79,200
MIMEOGRAPHE	1	14,600
MINISTRE	1	121,200
OPERATEUR DE SAISIE	1	17,000
PLANIFICATEUR ECONOMISTE	6	85,140
PORTIER	2	22,000
PROFESSEUR	4	65,210
PROFESSIONNEL	4	152,000
RECEPTIONISTE	5	83,000
RESPONSABLE	1	46,000
SECRETAIRE	8	181,500
SECRETAIRE DE DIRECTION	3	93,000
SECRETAIRE D'ETAT	1	97,200
SUBSTITUT DU COMMISSAIRE DU GOUVERNEMENT T.S.T	7	152,500
SUPERVISEUR	3	47,120
TECHNICIEN	43	901,220
TECHNICIEN	11	223,000
TECHNICIEN DE LABORATOIRE	1	20,900
TECHNICIEN EN ETAT CIVIL	1	20,500
TECHNICIEN EN INFORMATIQUE	1	23,000
TRAVAILLEUR SOCIAL	1	30,000
131212-DIRECTION GENERALE DES SERVICES INTERNES	1143	28,356,230
ADMINISTRATEUR	2	92,000
AGENT DE DEVELOPPEMENT	1	14,600
AGENT DE LIAISON	2	33,000
AGENT DE MAINTENANCE	1	20,500
AGENT DE SECURITE	51	727,470
AIDE TECHNICIEN ETAT CIVIL	1	20,500
ANALYSTE PROGRAMMEUR	1	46,000
ARCHIVISTE	11	166,620
ASSISTANT ADMINISTRATIF	28	1,111,500
ASSISTANT CHEF DE SECTION	9	288,000
ASSISTANT CHEF DE SECURITE	2	84,000
ASSISTANT CHEF DE SERVICE	30	1,225,000
ASSISTANT COMPTABLE	1	42,000
ASSISTANT COORDONATEUR	1	55,000
ASSISTANT DIRECTEUR	16	745,500
ASSISTANT JURIDIQUE	3	165,000
ASSISTANT LOGISTIQUE	1	16,000
AUTRES PROFESSIONNELS	1	13,310
AUXILIAIRE	1	16,000
AUXILIAIRE INFIRMIER	1	16,900
CENSEUR	1	33,000
CHARGE DE MISSION	15	691,600
CHARGE DE MISSION	1	34,500
CHAUFFEUR	19	301,020
CHAUFFEUR-MECANICIEN	1	17,000
CHEF DE PERSONNEL	5	207,000

PERSONNEL REGULIER DE L'ADMINISTRATION D'ETAT AU MOIS DE MAI 2020
REPARTITION DES POSTES PAR MINISTERE

	Effectif	Masse Salariale
CHEF DE SECTION	31	1,067,000
CHEF DE SECURITE	2	63,000
CHEF DE SERVICE	24	1,058,000
COMMIS ADMINISTRATIF	19	354,300
COMPTABLE	12	272,000
COMPTABLE	12	403,000
COMPTABLE CONTROLEUR	4	120,000
COMPTABLE EN CHEF	1	46,000
COORDONNATEUR	4	262,800
COORDONNATEUR	15	974,800
COORDONNATEUR ADJOINT	3	165,000
CUISINIER	2	28,100
DACTYLOGRAPHE	2	32,000
DIRECTEUR	18	965,900
DIRECTEUR	9	551,900
DIRECTEUR ADJOINT	3	129,000
DIRECTEUR ADMINISTRATIF	2	131,400
DIRECTEUR ADMINISTRATIF	1	65,700
DIRECTEUR DEPARTEMENTAL	1	46,000
DIRECTEUR GENERAL	1	84,400
DIRECTEUR REGIONAL	5	230,000
DIRECTEUR REGIONAL	1	34,500
DIRECTEUR REGIONAL ADJOINT	2	84,000
DISTRIBUTEUR	1	17,000
ECONOMISTE	1	26,000
ELECTRICIEN	2	29,800
EMPLOYE	9	162,410
EMPLOYE	15	203,730
EMPLOYE DE MAINTENANCE	14	169,810
GARCON DE COUR	3	34,200
GARCON DE SALLE	1	11,000
GARDIEN	8	96,910
HUISSIER	1	16,000
INFIRMIER	5	108,000
INFORMATICIEN	2	39,000
INSPECTEUR	37	806,600
INSPECTEUR	2	42,500
INSPECTEUR CHEF DE BRIGADE	1	29,000
INSPECTEUR REGIONAL	4	68,000
INTENDANT	4	58,220
JARDINIER	1	13,800
LESSIVEUSE	1	10,000
MECANICIEN	6	78,600
MEDECIN	2	77,000
MEMBRE DU CONSEIL DE DIRECTION	1	65,700
MENAGER	47	549,420
MESSAGER	16	200,110
OPERATEUR DE SAISIE	4	86,500
OPERATEUR INFORMATIQUE	2	48,000
OPERATEUR PHOTOCOPIEUSE	2	29,310
PLANIFICATEUR ECONOMISTE	73	985,660
PLOMBIER	1	13,310
PORTIER	1	13,800
PREFET DE DISCIPLINE	2	31,600
PROFESSEUR	21	263,630
PROFESSIONEL	39	1,673,000
RECEPTIONISTE	10	164,600

PERSONNEL REGULIER DE L'ADMINISTRATION D'ETAT AU MOIS DE MAI 2020
REPARTITION DES POSTES PAR MINISTERE

	Effectif	Masse Salariale
RESPONSABLE	11	370,500
SECRETAIRE	36	776,000
SECRETAIRE DE DIRECTION	7	210,000
SUBSTITUT DU COMMISSAIRE DU GOUVERNEMENT T.S.T	28	524,000
SUPERVISEUR	3	59,000
SUPERVISEUR GENERAL	1	34,500
SURVEILLANT	2	30,800
SURVEILLANT GENERAL	1	17,000
TECHNICIEN	240	4,898,630
TECHNICIEN	84	1,577,160
TECHNICIEN EN ECONOMIE	4	88,000
TECHNICIEN EN PLANIFICATION	1	23,000
TECHNICIEN EN PLOMBERIE	1	22,000
TECHNICIEN PROFESSIONNEL	1	51,000
TECHNICIEN PROFESSIONNEL	2	70,000
DIRECTEUR ECOLE NATIONALE	1	14,600
TRAVAILLEUR SOCIAL	1	16,000
1312113-INSTITUT DU BIEN ETRE SOCIAL ET DE RECHERCHES	102	2,480,920
ADMINISTRATEUR	1	22,000
AGENT ADMINISTRATIF	1	17,000
AGENT DE SECURITE	2	26,000
AGENT DE SOUTIEN	1	10,000
ASSISTANT	1	34,500
ASSISTANT CHEF DE SECTION	1	32,000
ASSISTANT CHEF DE SERVICE	1	42,000
ASSISTANT DIRECTEUR	2	110,000
CHAUFFEUR	2	30,600
CHEF DE SECTION	2	69,000
CHEF DE SERVICE	7	322,000
COORDONNATEUR	1	32,000
COORDONNATEUR REGIONAL	1	32,000
DIRECTEUR	2	131,400
DIRECTEUR	1	65,700
DIRECTEUR ADMINISTRATIF	1	65,700
DIRECTEUR GENERAL	1	84,400
DOCUMENTALISTE	1	17,000
EMPLOYE	1	10,000
EMPLOYE DE MAINTENANCE	2	25,410
INSPECTEUR	3	51,000
MEDECIN	1	17,000
MENAGER	3	35,200
PERCEPTEUR	1	20,500
RECEPTIONISTE	3	53,900
SECRETAIRE	4	91,000
SECRETAIRE DE DIRECTION	1	30,000
SUBSTITUT DU COMMISSAIRE DU GOUVERNEMENT T.S.T	1	17,000
TECHNICIEN	36	652,610
TECHNICIEN	14	283,000
TECHNICIEN DE LABORATOIRE	2	34,000
TECHNICIEN EN INFORMATIQUE	1	17,000
1312114-ENTREPRISE DE PROMOTION DE LOGEMENTS SOCIAUX	131	3,480,810
ADMINISTRATEUR	1	46,000
AGENT ADMINISTRATIF	3	60,000
AGENT DE LIAISON	8	135,000
AGENT DE SECURITE	5	78,110
ANIMATEUR	1	20,500
ASSISTANT ADMINISTRATIF	2	84,000

PERSONNEL REGULIER DE L'ADMINISTRATION D'ETAT AU MOIS DE MAI 2020
REPARTITION DES POSTES PAR MINISTERE

	Effectif	Masse Salariale
ASSISTANT CHEF DE SECTION	7	224,000
ASSISTANT CHEF DE SERVICE	5	210,000
ASSISTANT DIRECTEUR	2	110,000
CHAUFFEUR	8	129,500
CHEF DE SECTION	5	172,500
CHEF DE SECURITE	1	17,000
CHEF DE SERVICE	9	414,000
COMMIS ADMINISTRATIF	3	66,500
COMPTABLE	1	22,000
DACTYLOGRAPHE	1	17,000
DESSINATEUR	2	45,000
DIRECTEUR	2	131,400
DIRECTEUR GENERAL	1	84,400
DIRECTEUR GENERAL ADJOINT	1	75,600
DIRECTEUR REGIONAL	1	42,000
DOCUMENTALISTE	4	67,500
ECONOMISTE	1	26,000
ELECTRICIEN	2	37,500
FONDE DE POUVOIR	2	48,000
GARDIEN	2	26,620
INGENIEUR	1	23,000
INTENDANT	1	17,000
MANUTENTIONNAIRE	4	54,530
MECANICIEN	1	20,500
MENAGER	6	74,130
MESSAGER	4	55,820
OPERATEUR DE SAISIE	2	39,000
PERCEPTEUR	2	41,000
PLOMBIER	1	17,000
PROFESSIONEL	5	133,000
RECEPTIONISTE	2	34,000
SECRETAIRE	2	59,000
SECRETAIRE DE DIRECTION	5	147,500
TECHNICIEN	10	278,600
TECHNICIEN EN INFORMATIQUE	1	23,000
TENEUR DE LIVRE	3	61,500
TRAVAILLEUR SOCIAL	1	12,100
1312115-OFFICE NATIONAL DE LA MIGRATION	105	2,672,250
ADMINISTRATEUR	1	65,700
AGENT DE LIAISON	2	33,000
AGENT DE SECURITE	6	83,730
ANALYSTE PROGRAMMEUR	1	35,000
ARCHIVISTE	1	17,000
ASSISTANT CHEF COMPTABLE	1	42,000
ASSISTANT CHEF DE SECTION	4	128,000
ASSISTANT CHEF DE SERVICE	1	42,000
ASSISTANT DIRECTEUR	1	55,000
ASSISTANT INFIRMIER EN CHEF	1	30,000
AUXILIAIRE INFIRMIER	2	32,000
CHAUFFEUR	4	68,000
CHEF DE SECTION	6	207,000
CHEF DE SERVICE	2	92,000
COMMIS ADMINISTRATIF	12	242,000
COMPTABLE	4	100,000
COMPTABLE DELEGUE	1	30,000
COORDONNATEUR	4	222,400
DACTYLOGRAPHE	1	22,000

PERSONNEL REGULIER DE L'ADMINISTRATION D'ETAT AU MOIS DE MAI 2020
REPARTITION DES POSTES PAR MINISTERE

	Effectif	Masse Salariale
DIRECTEUR	2	131,400
DIRECTEUR	1	65,700
DIRECTEUR ADMINISTRATIF	1	65,700
DIRECTEUR ADMINISTRATIF ET FINANCIER	1	65,700
EMPLOYE DE MAINTENANCE	2	27,910
GARDIEN	1	11,000
INFIRMIER	1	20,500
INTENDANT	3	50,000
MENAGER	3	37,100
PLANIFICATEUR ECONOMISTE	3	33,000
PREPOSE	1	17,000
PREPOSE A LA PERCEPTION	3	44,000
RECEPTIONISTE	2	33,000
RESPONSABLE	2	51,500
SECRETAIRE	2	49,000
TECHNICIEN	17	347,600
TECHNICIEN	4	64,310
TRAVAILLEUR SOCIAL	1	11,000
1312117-BUREAU DU SECRETAIRE D'ETAT A L'INT. DES PERS. HANDICAPEES	60	1,508,220
AGENT COMMUNICATION	2	42,500
AGENT DE DOLEANCES	2	22,000
AGENT DE SECURITE	1	14,600
ASSISTANT ADMINISTRATIF	1	42,000
CHAUFFEUR-MECANICIEN	2	34,000
CHEF DE SERVICE	1	46,000
COMPTABLE EN CHEF	1	46,000
CONTROLEUR	2	41,000
COORDONNATEUR	8	320,000
DIRECTEUR	2	131,400
DIRECTEUR ADMINISTRATIF	1	65,700
GARDIEN	8	88,000
MENAGER	6	69,410
MESSAGER	1	13,310
PHOTOGRAPHE	1	14,600
PROFESSIONEL	1	35,000
RECEPTIONISTE	7	113,000
SECRETAIRE	2	49,000
SECRETAIRE DE DIRECTION	1	30,000
SECRETAIRE D'ETAT	1	97,200
TECHNICIEN	2	49,000
TECHNICIEN EN ECONOMIE	2	44,000
TECHNICIEN EN ELECTRICITE	1	17,000
TECHNICIEN EN MAINTENANCE	1	22,000
TRAVAILLEUR SOCIAL	3	61,500

**PERSONNEL REGULIER DE L'ADMINISTRATION D'ETAT AU MOIS DE MAI 2020
REPARTITION DES POSTES PAR MINISTERE**

	Effectif	Masse Salariale
1313-MINISTERE DE LA SANTE PUBLIQUE ET DE LA POPULATION	14053	293,763,180
1313111-BUREAU DU MINISTRE	106	3,025,610
ADMINISTRATEUR	2	80,500
AGENT ADMINISTRATIF	2	40,000
AGENT D'ACHATS	1	22,000
AGENT DE RELATION PUBLIQUE	1	22,000
AGENT D'ENTRETIEN	6	83,310
ARCHIVISTE	2	39,000
ASSISTANT ADMINISTRATIF	3	122,500
ASSISTANT CHEF DE SECTION	3	110,000
ASSISTANT CHEF DE SERVICE	2	84,000
ASSISTANT DIRECTEUR	1	55,000
AUXILIAIRE INFIRMIER	2	38,000
CHARGE DE MISSION	1	55,000
CHAUFFEUR	6	92,400
CHEF DE SECTION	7	241,500
CHEF DE SERVICE	9	414,000
COMPTABLE	1	23,000
CONTROLEUR	1	23,000
CONTROLEUR DE STOCK	1	17,000
COORDONNATEUR	1	65,700
DIRECTEUR	1	65,700
INFIRMIER	15	348,000
INTENDANT	1	17,000
MEDECIN	1	38,000
MENAGER	1	14,000
MESSAGER	1	14,600
MINISTRE	1	121,200
RECEPTIONISTE	7	122,000
RESPONSABLE	2	80,500
SECRETAIRE	2	49,000
SECRETAIRE DE DIRECTION	1	30,000
SECRETAIRE D'ETAT	1	97,200
TECHNICIEN DE LABORATOIRE	1	20,000
TECHNICIEN EN MAINTENANCE	1	20,500
TECHNOLOGISTE MEDICAL	18	360,000
1313112-DIRECTION GENERALE DES SERVICES INTERNES	13947	290,737,570
ADMINISTRATEUR	145	4,552,000
AGENT	17	262,610

**PERSONNEL REGULIER DE L'ADMINISTRATION D'ETAT AU MOIS DE MAI 2020
REPARTITION DES POSTES PAR MINISTERE**

	Effectif	Masse Salariale
AGENT ADMINISTRATIF	124	2,585,900
AGENT COMMUNAUTAIRE	7	119,000
AGENT COMMUNICATION	3	66,000
AGENT D'ACCUEIL	7	104,600
AGENT D'ACHATS	20	302,400
AGENT D'ASSAINISSEMENT	3	36,600
AGENT DE CAMPAGNE	5	59,400
AGENT DE LIAISON	5	85,000
AGENT DE RELATION PUBLIQUE	1	16,000
AGENT DE SANTE	1277	15,487,180
AGENT DE SECURITE	606	8,013,790
AGENT DE SOUTIEN	3	37,510
AGENT DE STOCK	1	17,000
AGENT D'ENTRETIEN	470	6,552,160
AGENT DOUANIER	9	220,500
AGENT RESPONSABLE	1	17,000
AGENT TECHNIQUE	1	16,000
AIDE ARCHIVISTE	28	355,930
AIDE AUXILIAIRE INFIRMIER	2	30,200
AIDE EN SOINS	112	1,686,100
AIDE INFIRMIER	1	15,100
AIDE MECANICIEN	3	36,300
AIDE PHARMACIEN	8	127,010
AIDE STATISTICIEN	1	14,600
AIDE TECHNICIEN	1	12,100
AIDE TECHNICIEN DE LABORATOIRE	3	37,620
AIDE TECHNICIEN DE RADIOLOGIE	1	14,600
AIDE TECHNICIEN ETAT CIVIL	1	20,500
ANALYSTE	1	27,500
ANESTHESIOLOGISTE	3	114,000
ANESTHESISTE	2	76,000
ANIMATEUR	6	82,400
ARCHIVISTE	266	3,881,730
ASSISTANT	4	92,000
ASSISTANT ADMINISTRATIF	19	643,500
ASSISTANT CHEF DE SECTION	17	558,000
ASSISTANT CHEF DE SECURITE	6	95,600
ASSISTANT CHEF DE SERVICE	38	1,528,000
ASSISTANT COMPTABLE	2	45,000
ASSISTANT DIRECTEUR	21	1,041,500
ASSISTANT DIRECTEUR	5	252,000
ASSISTANT HOPITAL	1	16,000
ASSISTANT INFIRMIER EN CHEF	2	46,000
ASSISTANT INTENDANT	2	35,310
ASSISTANT RESPONSABLE	10	155,800
ASSISTANT CHEF DE CUISINE	1	17,000
ATTACHE DE PRESSE	2	44,000
AUDIOMETRISTE	1	23,500
AUMONIER	1	20,000
AUXILIAIRE	57	1,038,650
AUXILIAIRE INFIRMIER	1452	27,614,500
AUXILIAIRE STATISTICIEN	13	206,240
AVOCAT	1	30,000
BACILLOSCOPISTE	1	13,310
BIBLIOTHECAIRE	5	105,000
BONNE	13	176,000
BRANCARDIER	61	695,300

**PERSONNEL REGULIER DE L'ADMINISTRATION D'ETAT AU MOIS DE MAI 2020
REPARTITION DES POSTES PAR MINISTERE**

	Effectif	Masse Salariale
CAISSIER	70	970,930
CHARGE	7	213,000
CHARGE DE MISSION	6	374,500
CHARGE DE PROGRAMME	8	240,000
CHARGE DES RELATIONS PUBLIQUES	1	34,500
CHAUFFEUR	399	6,404,120
CHAUFFEUR-MECANICIEN	2	34,000
CHEF DE BUREAU	1	14,600
CHEF DE PERSONNEL	17	526,000
CHEF DE SECTION	79	2,614,000
CHEF DE SECURITE	14	250,600
CHEF DE SERVICE	135	5,689,000
CHEF D'EQUIPE	5	74,400
CHEF DES TRAVAUX	1	22,000
CHIMISTE	1	34,500
CHIRURGIEN DENTISTE	35	1,194,000
COMMIS ADMINISTRATIF	38	726,200
COMMIS DE PHARMACIE	1	12,100
COMMIS PARQUET	1	23,500
COMPILATEUR	3	39,930
COMPTABLE	37	909,500
COMPTABLE	94	2,523,000
COMPTABLE CONTROLEUR	12	320,300
COMPTABLE DELEGUE	4	128,000
COMPTABLE EN CHEF	8	284,000
CONSEILLER	2	80,500
CONSEILLER	1	65,700
CONSEILLER JURIDIQUE	6	248,000
CONSEILLER TECHNIQUE	33	1,809,500
CONTROLEUR	21	385,600
CONTROLEUR	1	14,600
CONTROLEUR DE STOCK	19	326,300
COORDONNATEUR	2	89,000
COORDONNATEUR	30	1,391,800

**PERSONNEL REGULIER DE L'ADMINISTRATION D'ETAT AU MOIS DE MAI 2020
REPARTITION DES POSTES PAR MINISTERE**

	Effectif	Masse Salariale
COUTURIER	9	111,620
CUISINIER	61	727,970
DACTYLOGRAPHE	7	113,000
DAME DE SALLE	68	952,000
DENTISTE	36	1,228,500
DENTISTE	1	34,000
DERMATOLOGUE	2	76,000
DIRECTEUR	56	3,149,800
DIRECTEUR	31	1,811,200
DIRECTEUR	2	64,500
DIRECTEUR ADJOINT	1	42,000
DIRECTEUR ADMINISTRATIF	2	101,000
DIRECTEUR ADMINISTRATIF	4	262,800
DIRECTEUR ADMINISTRATIF ET FINANCIER	2	97,000
DIRECTEUR DEPARTEMENTAL	19	1,228,600
DIRECTEUR DES SOINS INFIRMIERS	8	276,000
DIRECTEUR EXECUTIF	4	262,800
DIRECTEUR GENERAL	1	84,400
DIRECTEUR MEDICAL	42	1,952,000
DIRECTEUR MEDICAL	72	3,361,900
DISPATCHER	6	116,800
DOCUMENTALISTE	21	356,000
EBENISTE	5	73,000
ELECTRICIEN	32	528,100
ELECTRICIEN	10	163,200
EMPLOYE	44	637,330
EMPLOYE	38	521,910
EMPLOYE DE MAINTENANCE	57	710,870
EMPLOYEE	1	15,100
ENDOSCOPISTE	1	38,000
ENSEIGNANT	9	99,000
EPIDEMIOLOGISTE	3	86,500
FEMME DE SALLE	9	126,000
GARCON DE COUR	150	1,686,410
GARCON DE SALLE	64	878,600
GARDIEN	118	1,315,320
GENERALISTE	3	110,000
GESTIONNAIRE	7	168,300
GRAPHISTE	1	23,000
GYNECOLOGUE OBSTETRICIEN	8	304,000
HYGIENISTE DENTAIRE	1	14,600
INFIRMIER	202	4,812,000
INFIRMIER	767	18,124,500
INFIRMIER - SAGE-FEMME	87	2,241,000
INFIRMIER ANESTHESISTE	28	725,500
INFIRMIER DE LIGNE	367	8,655,000
INFIRMIER EN CHEF	9	238,000
INFIRMIER EN CHEF	46	1,286,000
INFIRMIER EPIDEMIOLOGISTE	2	46,000
INFIRMIER HYGIENISTE	30	776,000
INFIRMIER MONTRICE	6	139,500
INFIRMIER RESPONSABLE	16	465,000
INFIRMIER SAGE-FEMME	6	156,000
INFIRMIER SUPERVISEUR	2	56,000
INFIRMIER-AUXILIAIRE	1	19,000
INFORMATICIEN	25	588,000
INGENIEUR	14	420,000

PERSONNEL REGULIER DE L'ADMINISTRATION D'ETAT AU MOIS DE MAI 2020
REPARTITION DES POSTES PAR MINISTERE

	Effectif	Masse Salariale
INGENIEUR	1	30,000
INGENIEUR EN INFORMATIQUE	2	60,000
INGENIEUR SPECIALISTE	1	46,000
INSPECTEUR	1	17,000
INSPECTEUR SANITAIRE	7	87,120
INSTRUMENTISTE	13	163,300
INTENDANT	49	720,590
INTERNISTE	2	76,000
INTERPRETE	1	16,000
JARDINIER	7	77,000
JOURNALIER	11	121,000
LABORANTIN	2	40,000
LARVANDIER	5	58,000
LESSIVEUSE	74	885,960
LOGISTICIEN	3	54,500
MACON	1	11,000
MAGASINIER	49	728,830
MANUTENTIONNAIRE	36	443,540
MECANICIEN	30	482,100

PERSONNEL REGULIER DE L'ADMINISTRATION D'ETAT AU MOIS DE MAI 2020
REPARTITION DES POSTES PAR MINISTERE

	Effectif	Masse Salariale
MECANICIEN	10	154,000
MECANOGRAPHE	9	134,840
MEDECIN	23	845,000
MEDECIN	770	27,126,500
MEDECIN ANESTHESISTE	17	646,000
MEDECIN CHIRURGIEN	33	1,242,000
MEDECIN DENTISTE	2	68,000
MEDECIN DERMATOLOGUE	1	38,000
MEDECIN DERMATOLOGUE	4	152,000
MEDECIN GENERALISTE	303	10,339,500
MEDECIN GYNECOLOGUE	27	1,026,000
MEDECIN INTERNISTE	24	912,000
MEDECIN OBSTETRICIEN GYNECOLOGUE	19	724,000
MEDECIN OPHTALMOLOGUE	2	76,000
MEDECIN ORTHOPEDISTE	12	452,000
MEDECIN PATHOLOGISTE	2	69,000
MEDECIN PEDIATRE	25	950,000
MEDECIN PNEUMOLOGUE	1	38,000
MEDECIN PSYCHIATRE	1	38,000
MEDECIN RADIOLOGISTE	5	190,000
MEDECIN SONOGRAPHIE	1	31,000
MEDECIN SPECIALISTE	121	4,606,000
MEDECIN UROLOGUE	7	266,000
MENAGER	385	5,388,000
MESSAGER	104	1,244,740
MONITEUR	4	80,500
MONITEUR DE STAGE	2	34,000
NETTOYEUR	15	210,600
OBSTETRICIEN-GYNECOLOGUE	1	38,000
OFFICIER D'ACHAT	1	26,000
OFFICIER SANITAIRE	243	5,231,300
OPERATEUR	9	120,060
OPERATEUR DE SAISIE	44	774,000
OPERATEUR D'ORDINATEUR	6	148,000
OPERATEUR INFORMATIQUE	68	1,223,000
ORTHOPROTHESISTE	1	23,500
PEDIATRE	16	608,000
PEINTRE	2	25,600
PERCEPTEUR	29	457,750
PERCEPTRICE	2	34,000
PERMANANCIER	28	449,000
PHARMACIEN	43	1,295,000
PHLEBOTOMISTE	5	82,600
PHOTOGRAPHE	1	16,000
PHYSIOTHERAPEUTE	4	94,000
PLANIFICATEUR ECONOMISTE	19	271,710
PLOMBIER	23	341,900
POMPISTE	1	11,000
POMPISTE	1	11,000
PORTIER	10	110,000
PREPOSE	11	169,800
PREPOSE A LA PHARMACIE	8	132,410
PREPOSE AU MAINTENANCE	13	263,700
PREPOSSE DE STERILISATION	2	23,100
PROFESSEUR	1	13,310
PROFESSEUR	17	193,820
PROFESSEUR A PLEIN TEMPS	1	11,000

PERSONNEL REGULIER DE L'ADMINISTRATION D'ETAT AU MOIS DE MAI 2020
REPARTITION DES POSTES PAR MINISTERE

	Effectif	Masse Salariale
PROFESSEUR AU CACHET	10	112,310
PSYCHOLOGUE	13	374,800
PSYCOLOGUE	1	30,000
RADIOLOGISTE	1	20,000
RADIOLOGUE	1	38,000
RECEPTIONISTE	139	2,294,100
REGISSEUR	12	165,040
REGISSEUR	27	358,540
REGISSEUR DE PHARMACIE	55	739,390
RESPONSABLE	105	2,278,840
SECOURISTE	106	1,550,000
SECRETAIRE	155	3,493,600
SECRETAIRE DE DIRECTION	38	1,125,000
SECRETAIRE EXECUTIF	1	46,000
SERVANTE	1	11,000
SOUDEUR	1	14,600
STATISTICIEN	20	393,730
SUPERVISEUR	48	804,600
SUPERVISEUR ADJOINT	1	14,600
SURVEILLANT	44	512,400
SURVEILLANT GENERAL	2	25,600
TECHNICIEN	649	11,119,960
TECHNICIEN	552	10,766,410
TECHNICIEN MEDICAL	2	39,000
TECHNICIEN DE LABORATOIRE	94	1,884,000
TECHNICIEN EN ETAT CIVIL	23	405,500
TECHNICIEN EN GENIE BIOMEDICAL	3	70,500
TECHNICIEN EN MAINTENANCE	6	109,200
TECHNICIEN EN RADIOLOGIE	2	40,000
TECHNICIEN EN REFRIGERATION	4	88,000
TECHNICIEN GENIE	2	47,000
TECHNICIEN GENIE BIOMEDICAL	7	174,500
TECHNICIEN LOGISTIQUE	1	16,000
TECHNICIEN MEDICAL	2	40,000
TECHNICIEN RADIOLOGISTE	34	665,000
TECHNICIEN SUPERIEUR	3	60,000
TECHNOLOGISTE MEDICAL	252	5,085,500
TENEUR DE LIVRE	24	495,000
DIRECTEUR ECOLE NATIONALE	5	182,500
TRAVAILLEUR SOCIAL	14	251,000
ENSEIGNANT	1	23,500
TECHNICIEN RADIOLOGIE	1	20,000
VACCINATEUR MOBILE	2	22,000
TECHNOLOGISTE MEDICALE	51	1,020,500
VENDEUR	1	13,310
1314-MINISTERE A LA CONDITION FEMININE ET AUX DROITS DES FEMMES	256	7,566,110
1314111-BUREAU DU MINISTRE	65	1,716,200
AGENT	3	78,000
AGENT ADMINISTRATIF	1	17,000
AGENT DE LIAISON	9	146,000
AGENT DE SECURITE	2	32,000
AGENT DE TERRAIN	1	26,000
AGENT POLYVALENT	1	16,000
AGENT TERRAIN	1	26,000
ASSISTANT ADMINISTRATIF	1	34,500
ASSISTANT CHEF DE SERVICE	1	42,000
ASSISTANT COMPTABLE EN CHEF	1	42,000

**PERSONNEL REGULIER DE L'ADMINISTRATION D'ETAT AU MOIS DE MAI 2020
REPARTITION DES POSTES PAR MINISTERE**

	Effectif	Masse Salariale
ASSISTANT DIRECTEUR	1	55,000
ASSISTANT RESPONSABLE	1	23,000
CHARGE DE MISSION	2	107,700
CHAUFFEUR	5	85,000
CHEF DE SECURITE	1	23,000
CHEF DE SERVICE	3	138,000
COMPTABLE	1	34,500
COORDONNATEUR	1	42,000
EMPLOYE DE MAINTENANCE	2	29,200
GARDIEN	1	14,600
MESSAGER	5	73,000
MINISTRE	1	121,200
OPERATEUR DE SAISIE	1	23,000
RECEPTIONISTE	1	23,000
RESPONSABLE	1	35,000
SECRETAIRE DE DIRECTION	2	60,000
TECHNICIEN	12	290,500
TECHNICIEN	1	22,000
TECHNICIEN EN ECONOMIE	1	22,000
TECHNICIEN EN INFORMATIQUE	1	35,000
1314112-DIRECTION GENERALE DES SERVICES INTERNES	191	5,849,910
ADMINISTRATEUR	2	131,400
AGENT	6	136,000
AGENT D'ASSAINISSEMENT	4	64,000
AGENT DE LIAISON	20	338,310
AGENT DE SECURITE	9	144,000
AGENT DE TERRAIN	3	73,000
AGENT POLYVALENT	2	32,000
AGENT TECHNIQUE	1	26,000
AGENT TERRAIN	1	26,000
ANALYSTE	1	55,000
ARCHITECTE	1	26,000
ASSISTANT	1	55,000
ASSISTANT ADMINISTRATIF	4	168,000

**PERSONNEL REGULIER DE L'ADMINISTRATION D'ETAT AU MOIS DE MAI 2020
REPARTITION DES POSTES PAR MINISTERE**

	Effectif	Masse Salariale
ASSISTANT CHEF DE SECURITE	2	41,000
ASSISTANT CHEF DE SERVICE	3	126,000
ASSISTANT COMPTABLE EN CHEF	2	84,000
ASSISTANT COORDONATEUR	1	34,500
ASSISTANT DIRECTEUR	6	330,000
ASSISTANT JURIDIQUE	2	72,500
ASSISTANT RESPONSABLE	1	42,000
CHARGE D'ACCUEIL	1	30,000
CHARGE DE MISSION	5	210,700
CHAUFFEUR	7	118,000
CHEF DE SECURITE	2	46,000
CHEF DE SERVICE	7	322,000
COMPTABLE CONTROLEUR	1	30,000
COMPTABLE EN CHEF	1	46,000
COORDONNATEUR	1	42,000
COORDONNATEUR	13	569,700
DIRECTEUR	7	459,900
DIRECTEUR	1	65,700
DIRECTEUR ADMINISTRATIF	1	65,700
DIRECTEUR ADMINISTRATIF	1	65,700
EMPLOYE DE MAINTENANCE	1	10,000
GARDIEN	1	16,000
GESTIONNAIRE	2	52,000
INTENDANT	1	16,000
JARDINIER	1	10,000
MENAGER	4	50,600
MESSAGER	8	113,200
RECEPTIONISTE	7	116,000
RESPONSABLE	3	149,700
SECRETAIRE	1	30,000
SECRETAIRE DE DIRECTION	5	164,300
TECHNICIEN	27	728,000
TECHNICIEN	5	175,500
TECHNICIEN EN ECONOMIE	1	22,000
TECHNICIEN EN INFORMATIQUE	1	30,000
TECHNICIEN EN MECANIQUE	1	20,500
TECHNICIEN RESPONSABLE	1	35,000
TECHNICIEN PROFESSIONNEL	1	35,000

PERSONNEL REGULIER DE L'ADMINISTRATION D'ETAT AU MOIS DE MAI 2020
REPARTITION DES POSTES PAR MINISTERE

	Effectif	Masse Salariale
1315-MINISTERE DE LA JEUNESSE,DES SPORTS ET DE L'ACTION CIVIQUE	609	18,035,060
1315111-BUREAU DU MINISTRE	525	15,328,230
ADMINISTRATEUR	1	13,310
AGENT ADMINISTRATIF	2	33,000
AGENT DE SECURITE	27	368,690
AGENT MULTIPLICATEUR	11	253,000
ANALYSTE PROGRAMMEUR	1	51,000
ANIMATEUR	7	102,200
ARCHITECTE	2	52,500
ASSISTANT ADMINISTRATIF	5	188,000
ASSISTANT CHEF DE SECTION	4	128,000
ASSISTANT CHEF DE SERVICE	12	504,000
ASSISTANT DIRECTEUR	3	165,000
CAMERAMAN	1	20,500
CHARGE DE MISSION	3	197,100
CHAUFFEUR	8	146,310
CHAUFFEUR-MECANICIEN	6	102,000
CHEF DE SECTION	14	478,500
CHEF DE SERVICE	21	966,000
COMMIS ADMINISTRATIF	6	144,000
COMPTABLE	1	46,000
COMPTABLE EN CHEF	1	46,000
CONSEILLER	1	46,000
CONSEILLER	2	115,200
CONSEILLER TECHNIQUE	3	175,700
COORDONNATEUR	1	84,400
COORDONNATEUR	10	646,300
COORDONNATEUR ADJOINT	2	110,000
COORDONNATEUR GENERAL	1	84,400
DIRECTEUR	12	788,400
DIRECTEUR	5	328,500
DIRECTEUR ADJOINT	12	626,500
DIRECTEUR ADMINISTRATIF	2	120,700
DIRECTEUR ADMINISTRATIF	1	46,000
DIRECTEUR ADMINISTRATIF ADJOINT	1	55,000
DIRECTEUR DEPARTEMENTAL	13	843,400

PERSONNEL REGULIER DE L'ADMINISTRATION D'ETAT AU MOIS DE MAI 2020
REPARTITION DES POSTES PAR MINISTERE

	Effectif	Masse Salariale
DIRECTEUR DEPARTEMENTAL ADJOINT	2	110,000
DIRECTEUR EXECUTIF	1	65,700
DIRECTEUR TECHNIQUE	1	65,700
DIRECTEUR TECHNIQUE NATIONAL	1	55,000
EMPLOYE DE MAINTENANCE	4	54,510
ENTRAINEUR	2	52,000
ENTRAINEUR DE BASKET BALL	1	26,000
ENTRAINEUR DE FOOTBALL	5	130,000
FORMATEUR	1	17,000
GARCON DE COUR	3	38,800
GARDIEN	1	13,310
INFIRMIER	1	23,000
INGENIEUR EN COMMUNICATION	1	32,000
INSPECTEUR REGIONAL	1	20,900
INTENDANT	6	99,000
MACON	1	22,000
MECANICIEN	1	20,500
MECANICIEN	1	17,000
MECANOGRAPHE	1	17,000
MENAGER	8	105,270
MESSAGER	1	14,600
MINISTRE	1	121,200
MONITEUR	6	97,310
MONITEUR	6	87,240
MONITEUR SPORTIF	5	84,000
OPERATEUR	1	22,000
OPERATEUR DE SAISIE	2	44,000
PHOTOGRAPHE	1	20,500
PLANIFICATEUR ECONOMISTE	1	16,000
PLOMBIER	2	34,000
PROFESSIONEL	5	205,000
RECEPTIONISTE	6	99,000
RESPONSABLE	3	71,000
SECRETAIRE	5	125,000
SECRETAIRE DE DIRECTION	3	90,000
SECRETAIRE D'ETAT	1	97,200
SECRETAIRE RECEPTIONNISTE	1	23,000
SUPERVISEUR	7	131,500
SUPERVISEUR PRINCIPAL	1	26,000
TECHNICIEN	133	2,878,350
TECHNICIEN	74	1,612,530
TECHNICIEN EN DOUANES	1	22,000
TECHNICIEN EN ECONOMIE	3	66,000
TECHNICIEN EN INFORMATIQUE	4	98,000
TECHNICIEN EN INSERTION	3	82,500
TECHNICIEN EN MAINTENANCE	1	30,000
TECHNICIEN EN MECANIQUE	1	22,000
TENEUR DE LIVRE	2	48,000
1315112-DIRECTION GENERALE DES SERVICES INTERNES	84	2,706,830
AGENT ADMINISTRATIF	1	22,000
AGENT DE SECURITE	1	17,000
ASSISTANT ADMINISTRATIF	1	34,500
ASSISTANT CHEF DE SECTION	3	96,000
CHARGE DE MISSION	3	214,800
CHAUFFEUR	6	102,000
CHEF DE PERSONNEL	1	45,000
CHEF DE SECTION	4	138,000

**PERSONNEL REGULIER DE L'ADMINISTRATION D'ETAT AU MOIS DE MAI 2020
REPARTITION DES POSTES PAR MINISTERE**

	Effectif	Masse Salariale
CHEF DE SECURITE	1	30,000
CHEF DE SERVICE	6	276,000
COMMIS ADMINISTRATIF	1	26,000
CONSEILLER TECHNIQUE	2	92,000
COORDONNATEUR	2	120,700
DIRECTEUR	1	65,700
DIRECTEUR ADJOINT	2	110,000
DIRECTEUR DEPARTEMENTAL	3	157,700
DIRECTEUR GENERAL	1	84,400
EMPLOYE DE MAINTENANCE	2	29,200
ENTRAINEUR	1	26,000
ENTRAINEUR DE FOOTBALL	1	26,000
INTENDANT	3	51,000
MENAGER	2	26,620
MESSAGER	3	43,800
MONITEUR	1	16,800
MONITEUR SPORTIF	1	16,800
OPERATEUR DE SAISIE	1	23,000
RESPONSABLE	9	315,000
SECRETAIRE	3	68,000
TECHNICIEN	13	303,000
TECHNICIEN	4	103,810
TECHNICIEN EN COMMUNICATION	1	26,000
1411-MINISTERE DES CULTES	168	4,895,700
1411111-DIRECTION GENERALE DES SERVICES INTERNES	4	270,800
ASSISTANT DIRECTEUR	1	55,000
DIRECTEUR DEPARTEMENTAL	2	131,400
DIRECTEUR GENERAL	1	84,400
1411112-DIRECTION GENERALE DES SERVICES INTERNES	164	4,624,900
AGENT DE SECURITE	26	413,800
ARCHIVISTE	6	113,500
ASSISTANT ADMINISTRATIF	1	42,000
ASSISTANT CHEF DE SECTION	4	128,000
ASSISTANT CHEF DE SECURITE	1	20,000
ASSISTANT CHEF DE SERVICE	4	160,500
ASSISTANT DIRECTEUR	2	110,000
ASSISTANT DIRECTEUR	2	110,000
ASSISTANT JURIDIQUE	1	55,000
ASSISTANT RESPONSABLE	1	26,000
CHARGE DE MISSION	2	111,700
CHAUFFEUR	3	46,800
CHEF DE SECTION	4	138,000
CHEF DE SECURITE	2	76,000
CHEF DE SERVICE	8	368,000
COMPTABLE	1	30,000
COORDONNATEUR	2	131,400
DIRECTEUR	6	344,100
DIRECTEUR	2	120,700
DIRECTEUR	1	65,700
DIRECTEUR ADJOINT	1	55,000
DIRECTEUR ADMINISTRATIF	1	65,700
DIRECTEUR ADMINISTRATIF ET FINANCIER	1	42,000
DIRECTEUR DEPARTEMENTAL	3	186,400
DOCUMENTALISTE	2	37,500
ELECTRICIEN	1	14,600
EMPLOYE DE MAINTENANCE	3	46,600
GARDIEN	3	35,200

**PERSONNEL REGULIER DE L'ADMINISTRATION D'ETAT AU MOIS DE MAI 2020
REPARTITION DES POSTES PAR MINISTERE**

	Effectif	Masse Salariale
GESTIONNAIRE	1	34,500
INSPECTEUR	24	612,000
INTENDANT	3	47,800
MECANICIEN	1	16,000
MENAGER	10	122,100
MESSAGER	3	44,600
OPERATEUR INFORMATIQUE	3	62,000
RECEPTIONISTE	3	49,000
RESPONSABLE	1	30,000
SECRETAIRE	3	76,000
SECRETAIRE DE DIRECTION	6	173,000
SUBSTITUT DU COMMISSAIRE DU GOUVERNEMENT T.S.T	3	74,000
TECHNICIEN	5	111,700
TECHNICIEN	3	56,000
TECHNICIEN EN MAINTENANCE	1	22,000
1412-MINISTERE DE LA CULTURE	1090	30,051,233
141211-BUREAU DU MINISTRE	238	7,436,100
AGENT DE LIAISON	11	185,000
AGENT DE SECURITE	25	398,600
ARCHITECTE	1	26,000
ASSISTANT ADMINISTRATIF	16	590,000
ASSISTANT CHEF DE SECTION	6	192,000
ASSISTANT CHEF DE SERVICE	2	84,000
ASSISTANT COMPTABLE	1	34,500
ASSISTANT COMPTABLE EN CHEF	1	42,000
ASSISTANT DIRECTEUR	3	165,000
BIBLIOTHECAIRE	1	16,000
CHARGE DE MISSION	2	131,400
CHAUFFEUR	14	268,000
CHAUFFEUR-MECANICIEN	7	128,000
CHEF DE SECTION	5	170,000
CHEF DE SECURITE	1	46,000
CHEF DE SERVICE	19	870,000
COMMIS ADMINISTRATIF	5	102,000
COMPTABLE	1	23,000
COMPTABLE DELEGUE	1	23,000
COMPTABLE EN CHEF	3	138,000
COORDONNATEUR	8	505,900
COORDONNATEUR ADJOINT	2	110,000
DIRECTEUR	7	459,900
DIRECTEUR	5	328,500
DIRECTEUR ADMINISTRATIF	2	131,400
DIRECTEUR ADMINISTRATIF	1	65,700
DIRECTEUR DEPARTEMENTAL	1	65,700
DIRECTEUR GENERAL	1	84,400
EMPLOYE DE MAINTENANCE	1	14,600
GARDIEN	6	88,200
GESTIONNAIRE	3	90,000
GUIDE TOURISTIQUE	2	44,000
INTENDANT	11	179,000
MENAGER	13	155,200
MESSAGER	4	55,900
MINISTRE	1	121,200
OPERATEUR INFORMATIQUE	1	22,000
PROFESIONNEL	1	46,000
PROFESSIONEL	8	275,000
RECEPTIONISTE	4	67,000

PERSONNEL REGULIER DE L'ADMINISTRATION D'ETAT AU MOIS DE MAI 2020
REPARTITION DES POSTES PAR MINISTERE

	Effectif	Masse Salariale
SECRETARE	2	48,500
SECRETARE DE DIRECTION	13	410,000
TECHNICIEN	8	211,500
TECHNICIEN	4	137,000
TECHNICIEN EN ELECTRICITE	2	44,000
TECHNICIEN EN INFORMATIQUE	1	26,000
TECHNICIEN EN PLOMBERIE	1	17,000
1412113-ECOLE NATIONALE DES ARTS	88	2,205,800
AGENT DE LIAISON	3	51,000
AGENT DE SECURITE	6	90,400
ARCHITECTE	1	26,000
ARCHIVISTE	1	32,000
ASSISTANT ADMINISTRATIF	2	76,500
ASSISTANT BIBLIOTHECAIRE	1	26,000
ASSISTANT COMPTABLE EN CHEF	1	42,000
ASSISTANT DIRECTEUR	1	55,000
CHAUFFEUR	4	66,000
CHEF DE SECURITE	1	17,000
CHEF DE SERVICE	1	46,000
COMMIS ADMINISTRATIF	2	39,000
DIRECTEUR	2	131,400
DIRECTEUR ADMINISTRATIF	1	65,700
DIRECTEUR GENERAL	1	84,400
ELECTRICIEN	1	14,600
INTENDANT	1	17,000
MENAGER	4	48,400
PROFESSEUR	1	24,000
PROFESSEUR	12	297,000
PROFESSEUR DE DESSIN	2	54,000
PROFESSEUR DE MUSIQUE	8	198,000
PROFESSEUR LECTURE RYTHMIQUE	2	36,000
PROFESSEUR (ENARTS)	11	228,000
PROFESSEUR D HISTOIRE MUSIQUE	1	18,000
PROFESSEUR D'ART PROFESSEUR D'ART	1	18,000
PROFESSEUR DE CERAMIQUE	1	24,000
PROFESSEUR DE PEINTURE	1	30,000
PROFESSEUR DE PERCUSSION	1	24,000
PROFESSEUR DE PHILOSOPHIE DE L'ART	1	30,000
PROFESSEUR DE SOLFEGE	1	24,000
PROFESSIONEL	1	35,000
RESPONSABLE	3	106,500
SECRETARE DE DIRECTION	1	30,000
TAMBOURINEUR	3	43,800
TECHNICIEN EN ECONOMIE	1	22,000
TECHNICIEN EN INFORMATIQUE	2	35,100
1412114-INSTITUT DE SAUVEGARDE DU PATRIMOINE NATIONAL	87	2,138,450
AGENT DE LIAISON	1	17,000
AGENT DE SECURITE	14	182,950
ASSISTANT ADMINISTRATIF	1	42,000
ASSISTANT CHEF DE SERVICE	5	210,000
CHARGE DE MISSION	1	65,700
CHAUFFEUR	8	133,600
CHEF DE SECTION	5	172,500
CHEF DE SECURITE	2	34,000
CHEF DE SERVICE	4	184,000
COMPTABLE EN CHEF	1	46,000
DIRECTEUR	1	65,700

**PERSONNEL REGULIER DE L'ADMINISTRATION D'ETAT AU MOIS DE MAI 2020
REPARTITION DES POSTES PAR MINISTERE**

	Effectif	Masse Salariale
DIRECTEUR ADJOINT	2	110,000
DIRECTEUR ADMINISTRATIF	2	120,700
DIRECTEUR GENERAL	1	84,400
DIRECTEUR TECHNIQUE	1	65,700
ELECTRICIEN	1	17,000
GARDIEN	11	132,000
INGENIEUR	1	29,000
INSPECTEUR	1	17,000
INTENDANT	1	17,000
JARDINIER	5	55,000
MENAGER	5	57,200
MESSAGER	5	68,000
SECRETAIRE DE DIRECTION	4	120,000
TECHNICIEN	2	46,000
TECHNICIEN	2	46,000
1412115-THEATRE NATIONAL	128	2,999,910
ACCESSOIRISTE	1	28,000
AGENT DE SECURITE	13	197,100
ASSISTANT	1	28,500
ASSISTANT CHEF DE SECTION	3	92,500
ASSISTANT CHEF DE SERVICE	3	124,000
ATTACHE DE PRESSE	1	26,000
CHARGE DE MISSION	1	65,700
CHAUFFEUR	3	47,600
CHAUFFEUR-MECANICIEN	1	16,000
CHEF DE SECTION	5	170,000
CHEF DE SERVICE	5	230,000
COORDONNATEUR	1	55,000
COORDONNATEUR ADJOINT	1	55,000
COORDONNATEUR TECHNIQUE	1	55,000
DANSEUR	7	102,200
DELEGUE	1	32,000
DIRECTEUR	4	262,800
DIRECTEUR	1	65,700
DIRECTEUR ADJOINT	1	34,500
GARDIEN	1	14,600
INTENDANT	1	16,000
LARVANDIER	1	14,600
MACHINISTE	1	20,500
MAGASINIER	1	14,900
MAQUILLEUR	1	17,000
MENAGER	15	176,200
MESSAGER	1	14,600
MONITEUR	2	63,000
MUSICIEN	12	175,200
OPERATEUR DE SAISIE	1	13,310
PEINTRE	1	14,600
PLANIFICATEUR ECONOMISTE	1	16,000
PLOMBIER	1	16,000
RECEPTIONISTE	6	95,600
RESPONSABLE	6	167,300
SECRETAIRE	1	26,000
SECRETAIRE DE DIRECTION	2	60,000
TAMBOURINEUR	4	59,800
TECHNICIEN	9	186,100
TECHNICIEN	1	16,000
TECHNICIEN EN ELECTRICITE	1	20,500

**PERSONNEL REGULIER DE L'ADMINISTRATION D'ETAT AU MOIS DE MAI 2020
REPARTITION DES POSTES PAR MINISTERE**

	Effectif	Masse Salariale
TECHNICIEN EN ETAT CIVIL	1	17,000
TECHNICIEN EN INFORMATIQUE	2	57,000
TECHNICIEN EN MECANIQUE	1	20,500
1412116-MUSEE DU PANTHEON NATIONAL	47	1,353,233
AGENT DE SECURITE	6	96,000
ASSISTANT RESPONSABLE	1	42,000
CHAUFFEUR	1	17,000
CHEF DE SECURITE	1	29,000
CHEF DE SERVICE	6	274,000
COMMIS ADMINISTRATIF	2	46,000
DIRECTEUR	1	65,700
DIRECTEUR ADMINISTRATIF	1	65,700
DIRECTEUR GENERAL	1	84,400
ELECTRICIEN	1	22,000
GESTIONNAIRE	1	19,333
GUIDE-ANIMATEUR	2	64,000
JARDINIER	5	65,500
MENAGER	2	25,600
MENUISIER	1	23,000
OPERATEUR GRADER ANIMATEUR	4	116,000
PLOMBIER	1	22,000
RESPONSABLE	2	88,000
SURVEILLANT	1	17,000
TECHNICIEN	7	171,000
1412117-BUREAU NATIONAL D'ETHNOLOGIE	28	856,600
AGENT DE LIAISON	1	17,000
AGENT DE SECURITE	6	96,000
AIDE BIBLIOTHECAIRE	1	17,000
CHAUFFEUR	1	17,000
CHEF DE SECTION	4	138,000
CHEF DE SECURITE	1	30,000
COMPTABLE EN CHEF	1	46,000
DIRECTEUR	1	65,700
DIRECTEUR GENERAL	1	84,400
DIRECTEUR TECHNIQUE	1	65,700
GESTIONNAIRE	1	29,000
INTENDANT	1	16,000
MESSAGER	2	29,200
RESPONSABLE	3	83,600
TECHNICIEN	2	76,000
MUSEOLOGUE	1	46,000
1412118-BIBLIOTHEQUE NATIONALE	92	2,258,110
AGENT DE LIAISON	1	17,000
AGENT DE SECURITE	3	48,000
AIDE BIBLIOTHECAIRE	20	473,500
ASSISTANT CHEF DE SECTION	1	32,000
ASSISTANT CHEF DE SERVICE	3	126,000
ASSISTANT DIRECTEUR	2	110,000
ASSISTANT LOGISTIQUE	1	16,000
BIBLIOTHECAIRE	2	61,000
CHEF DE SECTION	3	103,500
CHEF DE SERVICE	4	184,000
COMMIS ADMINISTRATIF	2	33,000
COORDONNATEUR ADJOINT	1	55,000
DIRECTEUR ADMINISTRATIF	1	65,700
DIRECTEUR ADMINISTRATIF ET FINANCIER	1	42,000
DIRECTEUR GENERAL	1	84,400

PERSONNEL REGULIER DE L'ADMINISTRATION D'ETAT AU MOIS DE MAI 2020
REPARTITION DES POSTES PAR MINISTERE

	Effectif	Masse Salariale
DIRECTEUR TECHNIQUE	1	65,700
DOCUMENTALISTE	12	204,000
HOQUETON	1	12,100
INTENDANT	1	16,000
MENAGER	12	145,200
MESSAGER	3	42,510
OPERATEUR INFORMATIQUE	2	34,000
PROGRAMMAEUR	2	49,000
RECEPTIONISTE	1	17,000
TECHNICIEN	4	86,000
TECHNICIEN	2	34,000
TECHNICIEN EN ETAT CIVIL	1	17,000
TECHNICIEN EN MAINTENANCE	2	43,500
TECHNICIEN MECANICIEN	2	41,000
1412119-ARCHIVES NATIONALES	289	8,260,300
AGENT	3	43,800
AGENT D'ENTRETIEN	14	210,300
AIDE ARCHIVISTE	1	22,000
AIDE TECHNICIEN	3	67,100
AIDE TECHNICIEN ETAT CIVIL	3	74,000
ASSISTANT ADMINISTRATIF	1	42,000
ASSISTANT CHEF DE SECTION	10	320,000
ASSISTANT CHEF DE SERVICE	17	714,000
ASSISTANT COMPTABLE EN CHEF	1	42,000
ASSISTANT COORDONATEUR	1	32,000
ASSISTANT DIRECTEUR	4	220,000
ASSISTANT DIRECTEUR	1	55,000
CAISSIER	1	26,000
CHAUFFEUR	2	44,000
CHAUFFEUR-MECANICIEN	3	51,000
CHEF DE SECTION	14	483,000
CHEF DE SERVICE	12	552,000
COMPTABLE	2	72,000
COMPTABLE EN CHEF	1	46,000
COORDONNATEUR	2	84,000
DIRECTEUR ADMINISTRATIF	1	65,700
DIRECTEUR GENERAL	1	84,400
DIRECTEUR TECHNIQUE	1	65,700
MANUTENTIONNAIRE	9	137,300
PROGRAMMAEUR	2	52,000
SECRETAIRE DE DIRECTION	3	95,000
TECHNICIEN	80	2,076,000
TECHNICIEN	35	898,000
TECHNICIEN EN ETAT CIVIL	61	1,586,000
1412124-DIRECTION NATIONALE DU LIVRE	63	1,471,930
ANIMATEUR	16	292,700
ASSISTANT	3	38,720
ASSISTANT ADMINISTRATIF	6	122,000

**PERSONNEL REGULIER DE L'ADMINISTRATION D'ETAT AU MOIS DE MAI 2020
REPARTITION DES POSTES PAR MINISTERE**

	Effectif	Masse Salariale
ASSISTANT JURIDIQUE	1	55,000
ASSISTANT LOGISTIQUE	1	16,000
CHAUFFEUR-MECANICIEN	1	16,000
CHEF DE PERSONNEL	1	46,000
CHEF DE SECTION	1	34,500
CHEF DE SERVICE	2	92,000
COORDONNATEUR	1	44,000
DIRECTEUR	2	131,400
DIRECTEUR DE PROJET	1	65,700
DIRECTEUR GENERAL	1	84,000
DOCUMENTALISTE	3	48,000
GARDIEN	6	60,000
GUIDE-ANIMATEUR	1	13,310
INTENDANT	2	33,000
MENAGER	5	51,000
MESSAGER	1	14,600
OPERATEUR INFORMATIQUE	1	26,000
PROFESSIONNEL	2	58,000
RECEPTIONISTE	1	26,000
SECRETAIRE	2	52,000
SECRETAIRE DE DIRECTION	1	30,000
TECHNICIEN	1	22,000
1412125-BUREAU HAITIEN DU DROIT D'AUTEUR	30	1,070,800
ASSISTANT CHEF DE SECTION	1	32,000
ASSISTANT CHEF DE SERVICE	3	126,000
ASSISTANT COORDONATEUR	1	55,000
ASSISTANT DIRECTEUR	1	55,000
CHAUFFEUR-MECANICIEN	1	17,000
CHEF DE SECTION	2	69,000
CHEF DE SERVICE	2	92,000
COMMIS ADMINISTRATIF	2	39,000
COMPTABLE EN CHEF	1	46,000
DIRECTEUR	2	131,400
DIRECTEUR	1	65,700
DIRECTEUR ADMINISTRATIF ET FINANCIER	1	42,000
DIRECTEUR GENERAL	1	84,400
MENAGER	2	24,200
MESSAGER	1	14,600
OPERATEUR INFORMATIQUE	2	44,000
SECRETAIRE RECEPTIONNISTE	1	23,000
TECHNICIEN	3	66,500
TECHNICIEN	1	22,000
TECHNICIEN EN ECONOMIE	1	22,000
1413-MINISTERE DE LA COMMUNICATION	503	13,944,470
1413111-BUREAU DU MINISTRE	1	97,200
SECRETAIRE D'ETAT	1	97,200
1413112-DIRECTION GENERALE DES SERVICES INTERNES	80	2,835,010
AGENT DE PROTOCOLE	1	30,000
AGENT DE SECURITE	2	32,000
ASSISTANT ADMINISTRATIF	3	111,000
ASSISTANT CHEF COMPTABLE	1	42,000
ASSISTANT CHEF DE SECTION	2	64,000
ASSISTANT CHEF DE SERVICE	1	42,000
ASSISTANT DIRECTEUR	3	165,000
ASSISTANT LOGISTIQUE	1	16,000
CHARGE DE MISSION	2	92,000
CHAUFFEUR	1	17,000

**PERSONNEL REGULIER DE L'ADMINISTRATION D'ETAT AU MOIS DE MAI 2020
REPARTITION DES POSTES PAR MINISTERE**

	Effectif	Masse Salariale
CHEF DE SECTION	3	103,500
CHEF DE SERVICE	2	92,000
COMMIS ADMINISTRATIF	14	316,000
COMPTABLE EN CHEF	1	46,000
COORDONNATEUR	2	131,400
COORDONNATEUR	2	131,400
COORDONNATEUR ADJOINT	1	55,000
DIRECTEUR	3	197,100
DIRECTEUR	2	131,400
DIRECTEUR ADJOINT	3	144,500
DIRECTEUR ADMINISTRATIF	1	65,700
DIRECTEUR GENERAL	1	84,400
EMPLOYE DE MAINTENANCE	1	14,600
GARDIEN	3	36,410
GESTIONNAIRE	2	56,500
INTENDANT	1	17,000
MENAGER	2	22,000
MESSAGER	1	14,600
OPERATEUR DE SAISIE	1	23,000
RECEPTIONISTE	1	17,000
RESPONSABLE	4	190,500
SECRETAIRE	1	30,000
SECRETAIRE DE DIRECTION	2	60,000
TECHNICIEN	3	74,000
TECHNICIEN	1	26,000
TECHNICIEN EN ETAT CIVIL	2	44,000
TECHNICIEN EN INFORMATIQUE	3	100,000
1413113-TELEVISION NATIONALE D'HAITI	307	7,759,540
ACCESSOIRISTE	2	31,600
AGENT	1	17,000
AGENT DE LIAISON	10	168,000
AGENT DE SECURITE	10	160,000
AGENT DE STOCK	1	16,000
AGENT DE SUIVI	1	23,000
AIDE MECANICIEN	1	16,000
ARCHIVISTE	3	49,300
ASSISTANT ADMINISTRATIF	5	187,500
ASSISTANT CHEF DE SECTION	1	32,000
ASSISTANT CHEF DE SERVICE	1	42,000
ASSISTANT COMPTABLE EN CHEF	1	42,000
ASSISTANT DIRECTEUR	3	165,000
BLANCHISSEUSE	1	26,000
CAMERAMAN	24	495,300
CHARGE DE MISSION	7	429,500
CHAUFFEUR	15	250,400
CHEF DE PLATEAU	1	26,000
CHEF DE SECTION	17	582,000
CHEF DE SERVICE	5	230,000
COMMIS ADMINISTRATIF	2	38,500
COMPTABLE	1	26,000
COMPTABLE DELEGUE	1	32,000
COMPTABLE EN CHEF	1	46,000
COORDONNATEUR	4	211,000
COORDONNATEUR ADJOINT	1	55,000
DIRECTEUR	3	197,100
DIRECTEUR ADMINISTRATIF ET FINANCIER	1	65,700
DIRECTEUR GENERAL	1	84,400

**PERSONNEL REGULIER DE L'ADMINISTRATION D'ETAT AU MOIS DE MAI 2020
REPARTITION DES POSTES PAR MINISTERE**

	Effectif	Masse Salariale
DIRECTEUR TECHNIQUE	1	65,700
ECLAIRAGISTE EN CHEF	1	46,000
ELECTRICIEN	1	22,000
EMPLOYE	1	13,800
EMPLOYE DE MAINTENANCE	2	30,600
GARCON DE COUR	6	87,600
GARDIEN	5	71,710
INFOGRAPHISTE	2	52,000
INFORMATICIEN	4	83,600
INTERPRETE	1	22,000
JARDINIER	6	87,600
JOURNALISTE	9	234,000
JOURNALISTE REPORTER	11	254,000
JOURNALISTE PRESENTATEUR	1	33,000
MAGASINIER	1	16,000
MAQUILLEUR	3	49,000
MECANICIEN	3	57,000
MENAGER	5	70,500
MESSAGER	2	29,200
METTEUR EN ONDE	6	123,000
MONITEUR	5	104,100
OPERATEUR	4	40,000
OPERATEUR INFORMATIQUE	1	23,000
PLANIFICATEUR ECONOMISTE	5	69,000
PLOMBIER	1	14,600
PRENEUR DE SON	1	20,500
PRESENTATEUR	10	260,000
PRESENTATEUR -JOURNALISTE-REPORTER	1	26,000
PRESENTATRICE D'EMISSIONS	2	50,700
PRODUCTEUR	1	46,000
PROGRAMMAEUR	2	41,800
REALISATEUR	3	82,500
REALISATEUR EN CHEF	1	46,000
RECEPTIONISTE	4	66,400
REDACTEUR	4	122,000
REPORTEUR	3	78,000
RESPONSABLE	9	278,000
SECRETAIRE	7	161,000
SECRETAIRE DE DIRECTION	3	90,000
SUPERVISEUR	3	77,400
TECHNICIEN	32	686,420
TECHNICIEN	6	116,510
TECHNICIEN EN INFORMATIQUE	1	20,500
TENEUR DE LIVRE	1	20,500
ASSISTANT REALISATEUR	1	26,000
141314- RADIO NATIONALE D'HAITI	115	3,252,720
ADMINISTRATEUR	1	65,700
AGENT DE SECURITE	7	99,620
ANIMATEUR	1	26,000
ASSISTANT	1	34,500
ASSISTANT ADMINISTRATIF	2	84,000
ASSISTANT CHEF DE SECTION	3	96,000
ASSISTANT CHEF DE SECURITE	1	16,000
ASSISTANT DIRECTEUR	3	165,000
ASSISTANT LOGISTIQUE	2	36,500
CHAUFFEUR	5	84,800
CHEF DE SECTION	5	172,500

PERSONNEL REGULIER DE L'ADMINISTRATION D'ETAT AU MOIS DE MAI 2020
REPARTITION DES POSTES PAR MINISTERE

	Effectif	Masse Salariale
CHEF DE SECURITE	1	34,500
CHEF DE SERVICE	5	230,000
COMMIS ADMINISTRATIF	2	46,000
COMPTABLE	1	30,000
COMPTABLE EN CHEF	1	46,000
CONSEILLER JURIDIQUE	1	46,000
COORDONNATEUR	2	86,000
CORRESPONDANT	5	85,000
DIRECTEUR	2	131,400
DIRECTEUR	1	65,700
DIRECTEUR ADMINISTRATIF	1	65,700
DIRECTEUR ADMINISTRATIF ET FINANCIER	1	42,000
DIRECTEUR GENERAL	1	84,400
DISCOTHECAIRE	1	20,500
INSPECTEUR	1	30,000
INTENDANT	4	67,000
JOURNALISTE	6	150,500
JOURNALISTE REPORTER	1	26,000
JOURNALISTE PRESENTATEUR	1	26,000
MESSAGER	2	29,200
OPERATEUR	3	53,600
PORTIER	1	14,600
PRESENTATEUR	4	122,000
PRESENTATEUR EN CHEF	1	42,000
PRODUCTEUR	1	20,500
PROFESSIONEL	2	52,000
RECEPTIONISTE	3	48,000
RESPONSABLE	1	22,000
SECRETAIRE	6	160,000
SECRETAIRE DE DIRECTION	2	60,000
SUPERVISEUR	1	23,000
TECHNICIEN	17	360,500
TECHNICIEN	1	30,000
TECHNICIEN EN INFORMATIQUE	1	22,000
2211-SENAT DE LA REPUBLIQUE	1408	47,543,700
221111-ASSEMBLEE DES SENATEURS	1408	47,543,700
AGENT	113	3,304,500
AGENT ADMINISTRATIF	2	46,500
AGENT D'ACCUEIL	2	39,000
AGENT D'ACHATS	4	84,500
AGENT D'APPROVISIONEMENT	4	82,000
AGENT DE PROTOCOLE	12	264,000
AGENT PARLEMENTAIRE	119	2,913,500
ARCHITECTE	1	42,000
ARCHIVISTE	3	61,500
ASSISTANT ADMINISTRATIF	102	4,003,000
ASSISTANT CHEF PROTOCOLE	5	215,000
ASSISTANT CHEF DE BRIGADE	10	320,000
ASSISTANT CHEF DE SECTION	14	448,000
ASSISTANT CHEF DE SERVICE	5	210,000
ASSISTANT DIRECTEUR	7	385,000
ASSISTANT JURIDIQUE	1	55,000
ASSISTANT LOGISTIQUE	7	112,000
ASSISTANT TECHNICIEN	2	64,000
ASSISTANT TECHNIQUE	20	640,000
ATTACHE DE PRESSE	22	660,000
AUDITEUR	5	150,000

**PERSONNEL REGULIER DE L'ADMINISTRATION D'ETAT AU MOIS DE MAI 2020
REPARTITION DES POSTES PAR MINISTERE**

	Effectif	Masse Salariale
AUDITEUR INTERNE	11	330,000
AUXILIAIRE	1	23,000
BIBLIOTHECAIRE	1	23,000
CAMERAMAN	1	23,000
CHARGE DE LIAISON	19	524,500
CHARGE DE MISSION	2	73,500
CHARGE DES RELATIONS PUBLIQUES	1	75,600
CHAUFFEUR	2	29,200
CHEF DE SECTION	15	525,000
CHEF DE SERVICE	6	276,000
COMMIS ADMINISTRATIF	82	1,826,000
COMPTABLE	15	450,000
CONSEILLER	4	176,000
CONSEILLER JURIDIQUE	26	1,074,000
CONSEILLER LEGISLATIF	9	403,000
CONSEILLER TECHNIQUE	2	86,000
CONSEILLER TECHNIQUE	4	200,300
COORDONNATEUR	4	262,800
COORDONNATEUR	24	1,566,100
COORDONNATEUR ADJOINT	5	275,000
CORRECTEUR	2	64,000
DIRECTEUR	5	328,500
DIRECTEUR	3	197,100
DIRECTEUR ADJOINT	11	461,500
DIRECTEUR ADMINISTRATIF	1	65,700
DIRECTEUR ADMINISTRATIF	1	65,700
DIRECTEUR ADMINISTRATIF ET FINANCIER	3	116,000
DIRECTEUR DE SECURITE	2	131,400
ECONOMISTE	3	128,000
ELECTRICIEN	4	95,000
EMPLOYE DE MAINTENANCE	1	14,600
GESTIONNAIRE	69	3,086,000
HUISSIER	1	27,500
HUISSIER	4	82,000
INFIRMIER	10	230,000
INFORMATICIEN	7	210,000
INGENIEUR	26	980,000
INGENIEUR CIVIL	1	35,000
INGENIEUR MUNICIPAL	6	210,000
INGENIEUR-AGRONOME	4	164,000
INSPECTEUR	2	76,000
INSPECTEUR PRINCIPAL	43	1,757,000
INSPECTEUR DIVISIONNAIRE	28	1,324,400
INSPECTEUR MUNICIPAL	14	508,000
INSPECTEUR PRINCIPAL	6	246,000
INTENDANT	16	260,000
JARDINIER	1	27,500
MAGASINIER	9	207,000
MANUTENTIONNAIRE	1	12,100
MECANICIEN	2	29,200
MECANOGRAPHE	6	137,500
MESSAGER	1	14,600
OPERATEUR DE SAISIE	10	230,000
PLOMBIER	2	44,000
PREPOS AU TRAITEMENT DES DONNEES	1	23,000
PREPOSE	10	230,000
PREPOSE A LA NUMERISATION	9	207,000

PERSONNEL REGULIER DE L'ADMINISTRATION D'ETAT AU MOIS DE MAI 2020
REPARTITION DES POSTES PAR MINISTERE

	Effectif	Masse Salariale
PREPOSE A LA RECHERCHE	12	273,900
PREPOSE AU COMPTE-RENDU	8	184,000
PROFESSIONNEL	1	42,000
PROGRAMMEUR	1	30,000
REDACTEUR	49	1,591,000
REDACTEUR STENOGRAPHE	1	32,000
RESPONSABLE	59	1,674,200
REVISEUR	5	160,000
REVISEUR MECANIQUE	16	440,000
SECRETAIRE	7	168,000
SECRETAIRE DE DIRECTION	34	1,020,000
SECRETAIRE EXECUTIF	1	75,600
SECRETAIRE GENERAL	1	84,400
SECRETAIRE GENERAL ADJOINT	2	151,200
SENATEUR	10	1,212,000
SOUTIEN PROTOCOLE	1	17,000
SUPERVISEUR	11	366,600
SUPERVISEUR MECANIQUE	1	27,500
SUPERVISEUR TECHNIQUE	2	84,000
SUPERVISEUR TECHNIQUE	65	2,723,000
TECHNICIEN	21	534,000
TECHNICIEN	1	29,000
TECHNICIEN DE LABORATOIRE	2	45,000
TECHNICIEN EN COMMUNICATION	2	57,500
TECHNICIEN EN ELECTRICITE	4	99,000
TECHNICIEN EN ETAT CIVIL	3	69,000
TECHNICIEN EN INFORMATIQUE	8	240,000
TECHNICIEN EN MAINTENANCE	4	95,000
TECHNICIEN EN MECANIQUE	1	22,000
TECHNICIEN EN PLOMBERIE	4	96,000
TECHNICIEN EN REFRIGERATION	1	22,000
TECHNICIEN EN TELECOMMUNICATION	1	29,000
COMPTABLE PUBLIC	1	33,000
VERIFICATEUR	49	1,470,000
2212-CHAMBRE DES DEPUTES	2256	59,597,500
2212111-CHAMBRE DES DEPUTES	240	7,732,300
ADMINISTRATEUR	1	65,700
AGENT ADMINISTRATIF	1	23,000
AGENT DE LIAISON	10	170,000
AGENT PARLEMENTAIRE	14	340,800
ARCHIVISTE	3	61,500
ASSISTANT	3	96,000
ASSISTANT ADMINISTRATIF	28	1,131,000
ASSISTANT CHEF DE BRIGADE	1	32,000
ASSISTANT CHEF DE SECTION	10	320,000
ASSISTANT CHEF DE SECURITE	1	42,000
ASSISTANT CHEF DE SERVICE	5	210,000
ASSISTANT RESPONSABLE	2	64,000
ATTACHE	1	23,000
ATTACHE DE PRESSE	1	27,500
CHARGE DE MISSION	4	180,000
CHARGE DES RELATIONS PUBLIQUES	1	34,500
CHAUFFEUR	4	68,000
CHEF DE SECTION	8	276,000
CHEF DE SERVICE	5	230,000
COMMIS ADMINISTRATIF	9	207,000
COMPTABLE	3	78,000

**PERSONNEL REGULIER DE L'ADMINISTRATION D'ETAT AU MOIS DE MAI 2020
REPARTITION DES POSTES PAR MINISTERE**

	Effectif	Masse Salariale
COMPTABLE CONTROLEUR	3	83,500
CONSEILLER TECHNIQUE	4	220,000
COORDONNATEUR	3	129,700
CORRECTEUR	1	32,000
CORRECTEUR	1	32,000
DELEGUE A LA QUESTURE	1	46,000
DELEGUE A LA TRESORERIE	1	46,000
DIRECTEUR	3	197,100
DIRECTEUR	1	65,700
DIRECTEUR ADMINISTRATIF ET FINANCIER	1	42,000
EMPLOYE	1	34,500
EMPLOYE DE MAINTENANCE	1	17,000
GESTIONNAIRE	2	60,000
HUISSIER	3	51,000
INFORMATICIEN	1	20,500
INSPECTEUR	2	60,000
INSPECTEUR ASSISTANT	2	64,000
INSPECTEUR CHEF DE BRIGADE	3	103,500
INTENDANT	14	240,000
MENAGER	1	16,000
OPERATEUR DE SAISIE	4	85,800
POLICIER A2	1	22,000
PROFESSIONNEL	14	674,000
REDACTEUR	7	224,000
RESPONSABLE	8	276,000
SECRETAIRE	4	89,900
SECRETAIRE ADMINISTRATIVE	2	60,000
SECRETAIRE DE DIRECTION	1	30,000
SECRETAIRE GENERAL ADJOINT	1	75,600
SUBSTITUT DU COMMISSAIRE DU GOUVERNEMENT T.S.T	1	30,000
SUPERVISEUR	3	96,000
TECHNICIEN	24	636,000
TECHNICIEN	3	86,500
TECHNICIEN EN INFORMATIQUE	1	30,000
TECHNICIEN EN PLOMBERIE	1	30,000
DELEGUE AU SERVICE DE SECRETARIAT	1	46,000
2212211-SECRETARIAT GENERAL	2016	51,865,200
AGENT ADMINISTRATIF	1	42,000
AGENT DE LIAISON	146	2,486,000
AGENT DE PROTOCOLE	23	529,000
AGENT PARLEMENTAIRE	341	7,493,500
AIDE TECHNICIEN ETAT CIVIL	4	82,000
ANALYSTE PROGRAMMEUR	1	34,500
ARCHITECTE	6	156,000
ARCHIVISTE	12	246,000
ASSISTANT	1	32,000
ASSISTANT ADMINISTRATIF	139	5,515,500
ASSISTANT CHEF DE SECTION	46	1,472,000
ASSISTANT CHEF DE SERVICE	7	294,000
ASSISTANT LOGISTIQUE	1	16,000
ASSISTANT RESPONSABLE	4	128,000
ASSISTANT TECHNIQUE	2	64,000
ATTACHE	4	92,000
ATTACHE DE PRESSE	6	165,000
BIBLIOTHECAIRE	1	22,000
CHARGE DE MISSION	1	42,000
CHAUFFEUR	23	406,000

**PERSONNEL REGULIER DE L'ADMINISTRATION D'ETAT AU MOIS DE MAI 2020
REPARTITION DES POSTES PAR MINISTERE**

	Effectif	Masse Salariale
CHAUFFEUR-MECANICIEN	10	170,000
CHEF DE SECTION	25	862,500
CHEF DE SERVICE	2	92,000
COMMIS ADMINISTRATIF	27	621,000
COMPTABLE	22	576,000
COMPTABLE CONTROLEUR	4	120,000
CONSEILLER TECHNIQUE	4	211,000
COORDONNATEUR	1	65,700
CORRECTEUR	1	32,000
DELEGUE	5	230,000
DELEGUE A LA TRESORERIE	2	92,000
DELEGUE AU SERVICE DE LA COMPTABILITE	1	46,000
DELEGUE AU SERVICE DES REMUNERATIONS	1	46,000
DIRECTEUR	1	65,700
DIRECTEUR ADJOINT	11	379,500
ELECTRICIEN	4	88,000
EMPLOYE	1	17,000
FONDE DE POUVOIR	1	34,500
GESTIONNAIRE	26	776,000
HUISSIER	5	85,000
INFIRMIER	4	88,500
INFIRMIER	19	431,000
INFORMATICIEN	4	82,000
INSPECTEUR	8	215,000
INSPECTEUR ASSISTANT	1	32,000
INSPECTEUR CHEF DE BRIGADE	3	103,500
INSPECTEUR REGIONAL	1	32,000
INTENDANT	56	935,000
MANUTENTIONNAIRE	1	16,000
MECANICIEN	2	34,000
OPERATEUR DE SAISIE	24	532,800
POLICIER A1	6	126,000
POLICIER A2	10	225,000
POLICIER A3	1	23,500
POLICIER A4	1	25,500
PROFESSIONNEL	9	430,000
PROGRAMMAEUR	1	20,500
RECEPTIONNISTE	2	40,000
RECHERCHISTE	7	119,000
REDACTEUR	18	576,000
RESPONSABLE	19	655,500
SECRETAIRE	17	398,000
SECRETAIRE ADMINISTRATIVE	10	300,000
SECRETAIRE DE DIRECTION	5	150,000
SECRETAIRE GENERAL	1	97,200
SECRETAIRE RECEPTIONNISTE	7	161,000
SUBSTITUT DU GOUVERNEMENT COUR D'APPEL	1	46,000
TECHNICIEN	590	15,757,000
TECHNICIEN	174	4,020,000
TECHNICIEN EN COSMETOLOGIE	1	30,000
TECHNICIEN EN ECONOMIE	42	924,000
TECHNICIEN EN ETAT CIVIL	2	45,000
TECHNICIEN EN INFORMATIQUE	44	1,225,000
TRANSCRIPTEUR	2	41,800
3211-CONSEIL SUPERIEUR DU POUVOIR JUDICIAIRE	1122	58,116,520
3211212-COUR DE CASSATION	151	5,822,140
AGENT DE LIAISON	1	16,000

**PERSONNEL REGULIER DE L'ADMINISTRATION D'ETAT AU MOIS DE MAI 2020
REPARTITION DES POSTES PAR MINISTERE**

	Effectif	Masse Salariale
AGENT DE SECURITE	14	210,600
ASSISTANT ADMINISTRATIF	15	600,000
ASSISTANT CHEF DE SECTION	3	96,000
ASSISTANT CHEF DE SERVICE	1	42,000
ASSISTANT COMPTABLE EN CHEF	1	42,000
CHAUFFEUR	20	340,000
CHEF DE SECTION	2	69,000
CHEF DE SERVICE	3	138,000
COMMIS ADMINISTRATIF	4	92,000
COMMIS PARQUET	5	210,450
COMMISSAIRE DU GOUVERNEMENT	1	109,080
COMPTABLE EN CHEF	1	46,000
COORDONNATEUR	3	197,100
DIRECTEUR	3	197,100
DIRECTEUR ADJOINT	2	110,000
DIRECTEUR ADMINISTRATIF	1	65,700
EMPLOYE DE MAINTENANCE	2	29,200
GARDIEN	1	16,000
GREFFIER	6	281,060
HUISSIER	3	62,790
INFIRMIER	1	23,000
INFORMATICIEN	1	30,000
INSPECTEUR	2	46,500
INSPECTEUR CHEF DE BRIGADE	1	34,500
INTENDANT	1	17,000
JUGE A LA COUR DE CASSATION	9	927,180
MANUTENTIONNAIRE	1	16,000
MENAGER	3	43,800
MESSAGER	8	116,800
PRESIDENT DE LA COUR DE CASSATION	1	121,200
PROFESSIONEL	6	210,000
RESPONSABLE	2	131,400
SECRETAIRE	1	26,000
SECRETAIRE DE DIRECTION	7	210,000
SUBSTITUT DU COMMISSAIRE DU GOUVERNEMENT	2	206,040
SUBSTITUT DU GOUVERNEMENT	3	309,060
TECHNICIEN	4	99,500
TECHNICIEN PROFESSIONNEL	3	111,000
TRANSCRIPTEUR	2	64,000
VICE-PRESIDENT DE LA COUR	1	109,080
3211213-COUR D'APPEL	54	4,454,100
COMMISSAIRE DU GOUVERNEMENT	2	175,740
JUGE	3	254,520
JUGE A LA COUR D'APPEL	40	3,393,600
JUGE DE PAIX SUPPLEANT	4	193,920
PRESIDENT DE LA COUR D'APPEL	2	181,800
TECHNICIEN	3	254,520
3211214-TRIBUNAUX	798	44,042,900
ARCHIVISTE	1	17,000
DOYEN	11	866,580
DOYEN DU TRIBUNAL CIVIL	5	393,900
JUGE	19	1,260,480
JUGE & JUGE D'INSTRUCTION	3	199,980
JUGE 1ERE INSTANCE	58	3,866,280
JUGE A LA COUR D'APPEL	3	254,520
JUGE AU TPI	17	1,157,460
JUGE AU TRIBUNAL SPECIAL DU TRAVAIL	3	187,920

PERSONNEL REGULIER DE L'ADMINISTRATION D'ETAT AU MOIS DE MAI 2020
REPARTITION DES POSTES PAR MINISTERE

	Effectif	Masse Salariale
JUGE DE PAIX SUPPLEANT	393	19,167,780
JUGE DE PAIX TITULAIRE	147	8,011,260
JUGE DE SIEGE	38	2,539,140
JUGE DELEGUE	1	66,660
JUGE D'INSTRUCTION	50	3,333,000
JUGE TITULAIRE	1	54,540
PRESIDENT DE LA COUR D'APPEL	1	90,900
SUBSTITUT DU GOUVERNEMENT	1	66,660
TECHNICIEN	13	696,900
TECHNICIEN	33	1,811,940
321111-ADMINISTRATION GENERALE	119	3,797,380
AGENT DE LIAISON	2	33,000
AGENT DE SECURITE	15	240,000
ANALYSTE PROGRAMMEUR	2	94,000
ASSISTANT ADMINISTRATIF	5	202,500
ASSISTANT CHEF PROTOCOLE	1	42,000
ASSISTANT CHEF DE SECTION	2	64,000
ASSISTANT CHEF DE SERVICE	3	126,000
CHARGE DE LOGISTIQUE	1	46,000
CHARGE DE MISSION	1	65,700
CHAUFFEUR	17	289,000
CHEF DE SECTION	4	138,000
CHEF DE SERVICE	3	138,000
COMMIS ADMINISTRATIF	1	23,000
COMPTABLE	3	90,000
COMPTABLE DELEGUE	1	34,500
CONSEILLER TECHNIQUE	1	55,000
COORDONNATEUR	2	120,700
DIRECTEUR	1	90,900
GARCON DE COUR	1	11,000
GESTIONNAIRE	1	30,000
GREFFIER	2	82,340
INSPECTEUR	1	84,840
INSPECTEUR JUDICIAIRE	5	424,200
INSPECTEUR CHARGE DE COMMUNICATION	1	84,840
INSPECTEUR CHARGE DE GREFFE	2	169,680
INTENDANT	3	50,000
MANUTENTIONNAIRE	1	11,000
MENAGER	5	56,100
MESSAGER	8	109,060
PROFESIONNEL	1	35,000
PROFESIONNEL	4	172,000
RESPONSABLE	1	46,000
SECRETAIRE	1	30,000
SECRETAIRE TECHNIQUE	1	103,020
TECHNICIEN	14	358,000
TECHNICIEN	2	48,000
4111-COUR SUPERIEUR DES COMPTES ET DU CONTENTIEUX ADMINISTRATIF	636	20,379,833
411111-CONSEIL DE LA COUR	636	20,379,833
AGENT D'ASSAINISSEMENT	1	16,000
AGENT DE LIAISON	4	68,000
AGENT DE SECURITE	4	65,000
ANALYSTE PROGRAMMEUR	4	154,000
ARCHIVISTE	17	321,000
ASSISTANT ADMINISTRATIF	14	558,000
ASSISTANT CHEF DE SECTION	14	448,000
ASSISTANT CHEF DE SERVICE	14	588,000

**PERSONNEL REGULIER DE L'ADMINISTRATION D'ETAT AU MOIS DE MAI 2020
REPARTITION DES POSTES PAR MINISTERE**

	Effectif	Masse Salariale
ASSISTANT DIRECTEUR	4	220,000
ASSISTANT LOGISTIQUE	3	48,000
AUDITEUR	4	220,000
AUDITEUR EN CHEF	1	65,700
CHARGE DE MISSION	3	175,700
CHAUFFEUR	13	225,000
CHEF DE SECTION	19	655,500
CHEF DE SERVICE	44	2,024,000
CHEF D'EQUIPE	1	34,500
COMMIS ADMINISTRATIF	56	1,150,000
COMPTABLE	3	70,000
COMPTABLE CONTROLEUR	108	2,791,500
COMPTABLE DELEGUE	11	347,333
COMPTABLE EN CHEF	1	46,000
COMPTABLE VERIFICATEUR	42	1,750,500
CONCIERGE	1	16,000
CONSEILLER	3	363,600
CONSEILLER	7	848,400
CONSEILLER JURIDIQUE	2	48,000
COORDONNATEUR	4	262,800
DIRECTEUR	6	374,500
DIRECTEUR	3	197,100
DIRECTEUR ADJOINT	3	165,000
DIRECTEUR ADMINISTRATIF	1	65,700
DIRECTEUR ADMINISTRATIF	2	120,700
DIRECTEUR DEPARTEMENTAL	8	525,600
DOCUMENTALISTE	4	68,000
ECONOMISTE	1	30,000
ELECTRICIEN	1	20,500
GREFFIER	9	369,700
HUISSIER	6	166,500
INFIRMIER	1	22,000
INGENIEUR	3	88,000
INGENIEUR EN INFORMATIQUE	2	110,000
INSPECTEUR	30	698,000
INSPECTEUR REGIONAL	7	168,500
INTENDANT	27	443,000
MECANICIEN	1	20,500
OPERATEUR	2	41,000
OPERATEUR DE SAISIE	10	209,000
OPERATEUR INFORMATIQUE	10	220,000
PROFESIONNEL	8	280,000
PROFESIONEL	20	718,000
RECEPTIONISTE	11	185,000
RESPONSABLE	2	92,000
SECRETAIRE	15	348,000
SECRETAIRE DE DIRECTION	12	360,000
SUBSTITUT DU COMMISSAIRE DU GOUVERNEMENT T.S.T	2	60,500
TECHNICIEN	12	271,000
TECHNICIEN	5	110,500
TECHNICIEN BUREAU	1	26,000
TECHNICIEN EN ELECTRICITE	1	20,500
TECHNICIEN EN ETAT CIVIL	4	85,000
TECHNICIEN EN MAINTENANCE	1	22,000
TECHNICIEN EN MECANIQUE	1	20,500
TENEUR DE LIVRE	1	22,000
VERIFICATEUR	1	55,000

**PERSONNEL REGULIER DE L'ADMINISTRATION D'ETAT AU MOIS DE MAI 2020
REPARTITION DES POSTES PAR MINISTERE**

	Effectif	Masse Salariale
4211-CONSEIL ELECTORAL	14	2,280,500
4211111-CONSEIL ELECTORAL	14	2,280,500
CHEF DE SECTION	1	34,500
DOCUMENTALISTE	1	17,000
INTENDANT	1	17,000
MEMBRE DU CONSEIL ELECTORAL	5	1,200,000
PRÉSIDENT DU CONSEIL ELECTORAL	1	240,000
RESPONSABLE	1	22,000
SECRETARE	1	30,000
SECRETARE GENERAL	1	240,000
VICE-PRÉSIDENT DU CONSEIL ELECTORAL PROVISOIRE	1	240,000
TRESORIER DU CONSEIL ELECTORAL PROVISOIRE	1	240,000
4212-OFFICE DE PROTECTION DU CITOYEN	82	3,009,900
4212112-OFFICE DE PROTECTION DU CITOYEN	82	3,009,900
ADMINISTRATEUR	1	65,700
AGENT DE SECURITE	2	30,600
ASSISTANT	2	46,000
ASSISTANT CHEF DE SECTION	2	64,000
ASSISTANT CHEF DE SERVICE	3	126,000
ASSISTANT DIRECTEUR	2	110,000
CHAUFFEUR	4	65,600
CHAUFFEUR-MECANICIEN	2	34,000
CHEF DE SECTION	6	207,000
CHEF DE SERVICE	12	552,000
COMMIS ADMINISTRATIF	2	46,000
CONSEILLER JURIDIQUE	18	477,000
COORDONNATEUR	1	65,700
COORDONNATEUR	3	197,100
DIRECTEUR ADMINISTRATIF	1	65,700
DIRECTEUR ADMINISTRATIF ET FINANCIER	1	65,700
DIRECTEUR DEPARTEMENTAL	4	262,800
DIRECTEUR GENERAL	1	84,400
GARDIEN	1	11,000
INFORMATICIEN	1	23,000
INTENDANT	4	65,000
MENAGER	2	24,200
PROTECTEUR DU CITOYEN & DE LA CITOYENNE	1	121,200
PROTECTEUR DU CITOYEN ADJOINT	1	97,200
RECEPTIONISTE	2	33,000
SECRETARE DE DIRECTION	1	30,000
TECHNICIEN	1	23,000
TECHNICIEN EN ETAT CIVIL	1	17,000
4311-UNIVERSITE D'ETAT D'HAITI	2043	64,565,566
4311111-RECTORAT DE L UNIVERSITE D ETAT D HAITI	2043	64,565,566
ADMINISTRATEUR	4	157,000
AGENT ADMINISTRATIF	29	769,500
AGENT AGRICOLE	2	24,200
AGENT D'ASSAINISSEMENT	3	48,000
AGENT DE LIAISON	47	777,000
AGENT DE SECURITE	41	628,420
AGENT D'ENTRETIEN	17	248,600
AIDE BIBLIOTHECAIRE	1	26,000
ANALYSTE PROGRAMMEUR	6	282,000
ARCHIVISTE	1	16,000
ASSISTANT	1	32,000
ASSISTANT SECRETARE EXECUTIF	1	42,000
ASSISTANT ADMINISTRATIF	81	3,009,500

**PERSONNEL REGULIER DE L'ADMINISTRATION D'ETAT AU MOIS DE MAI 2020
REPARTITION DES POSTES PAR MINISTERE**

	Effectif	Masse Salariale
ASSISTANT CHEF COMPTABLE	1	42,000
ASSISTANT CHEF DE BUREAU	1	22,000
ASSISTANT CHEF DE SECTION	18	576,000
ASSISTANT CHEF DE SERVICE	15	630,000
ASSISTANT CHEF DISPATCHING	1	20,500
ASSISTANT CHEF LOGISTIQUE	1	42,000
ASSISTANT COMPTABLE	1	42,000
ASSISTANT COMPTABLE EN CHEF	3	126,000
ASSISTANT DIRECTEUR	3	165,000
ASSISTANT LOGISTIQUE	1	16,000
ASSISTANT MONITEUR	1	11,000
ASSISTANT PROFESSEUR	11	161,900
ASSISTANT RESPONSABLE	2	72,000
AUXILIAIRE INFIRMIER	1	16,000
BIBLIOTHECAIRE	13	387,500
BLANCHISSEUSE	1	12,100
CHARGE DE MISSION	2	107,800
CHARGE DE PROGRAMME	1	40,000
CHARGE D'EDITION	2	89,000
CHAUFFEUR	29	485,600
CHAUFFEUR-MECANICIEN	11	190,000
CHEF DE DEPARTEMENT	2	44,000
CHEF DE SECTION	20	687,500
CHEF DE SECURITE	4	85,500
CHEF DE SERVICE	28	1,288,000
COMMIS ADMINISTRATIF	20	436,000
COMPTABLE	1	26,000
COMPTABLE	2	60,500
COMPTABLE CONTROLEUR	6	162,000
COMPTABLE EN CHEF	2	92,000
CONSEILLER JURIDIQUE	1	30,000
CONTROLEUR FINANCIER	1	51,000
COORDONNATEUR	8	648,300
COORDONNATEUR ADJOINT	2	110,000
CUISINIER	8	119,200
DIRECTEUR	4	262,800
DIRECTEUR ADJOINT	13	530,500
DIRECTEUR ADMINISTRATIF ADJOINT	1	55,000
DIRECTEUR ADMINISTRATIF ET FINANCIER	2	84,000
DISPATCHER	1	20,500
DOCUMENTALISTE	5	89,000
DOYEN	8	1,040,000
EBENISTE	1	17,000
ELECTRICIEN	2	37,500
ELECTRICIEN	1	20,500
EMPLOYE DE MAINTENANCE	6	83,810
ENSEIGNANT	2	91,000
GARCON DE COUR	3	41,220
GARDIEN	27	374,030
GESTIONNAIRE	4	120,000
HYGIENISTE DENTAIRE	1	20,500
INFIRMIER	2	60,000
INFORMATICIEN	3	100,500
INTENDANT	23	381,000
JARDINIER	3	36,700
MAGASINIER	2	31,600
MANUTENTIONNAIRE	9	108,100

PERSONNEL REGULIER DE L'ADMINISTRATION D'ETAT AU MOIS DE MAI 2020
REPARTITION DES POSTES PAR MINISTERE

	Effectif	Masse Salariale
MEMBRE DU CONSEIL DE DIRECTION	1	125,000
MENAGER	63	757,910
MESSAGER	51	721,460
MONITEUR	8	98,000
MONITEUR	11	151,200
MONITEUR DE STAGE	10	101,000
OPERATEUR	3	49,000
OPERATEUR DE SAISIE	4	97,000
OPERATEUR INFORMATIQUE	5	115,000
PLANIFICATEUR ECONOMISTE	1	12,100
PLOMBIER	4	81,500
PORTIER	1	16,000
PREPARATEUR DE CADAVRES	1	12,100
PRESIDENT CAMPUS LIMONADE	1	135,000
PROFESSEUR	6	77,100
PROFESSEUR	311	5,952,467
PROFESSEUR	1	80,000
PROFESSEUR (UNIVERSITAIRE)	387	5,724,729
PROFESSEUR A PLEIN TEMPS	24	1,630,000
PROFESSEUR A PLEIN TEMPS	307	22,700,500
PROFESSEUR DE STAGE	1	8,500
PROFESSEUR VACATAIRE	4	78,900
PROFESSIONEL	22	666,000
PROFESSEUR	1	90,000
RECEPTIONISTE	3	51,000
RECTEUR	1	150,000
REPROGRAPHE	1	26,000
RESPONSABLE	10	390,500
REVISEUR	3	90,000
SECRETAIRE	14	322,000
SECRETAIRE DE DIRECTION	26	780,000
SECRETAIRE GENERAL	9	560,000
SECRETAIRE GENERAL ADJOINT	3	130,000
SUPERVISEUR	1	30,000
TECHNICIEN	78	1,657,011
TECHNICIEN	37	626,710
TECHNICIEN CHIMISTE	1	30,000
TECHNICIEN DE LABORATOIRE	3	71,000
TECHNICIEN EN ELECTRICITE	6	128,500
TECHNICIEN EN ETAT CIVIL	1	17,000
TECHNICIEN EN INFORMATIQUE	8	220,500
TECHNICIEN EN MAINTENANCE	1	22,000
TECHNICIEN EN MECANIQUE	1	20,500
TECHNICIEN EN PLOMBERIE	3	63,000
TENEUR DE LIVRE	1	20,500
VICE DOYEN	20	2,507,000
VICE-PRESIDENT CAMPUS LIMONADE	1	132,000
VICE RECTEUR	2	280,000
4411-ACADEMIE DU CREOLE HAITIEN	20	635,600
441111-SECRETARIAT DE L'ACADEMIE DU CREOLE HAITIEN	20	635,600
AGENT DE LIAISON	1	16,000
AGENT DE SECURITE	2	32,000
ASSISTANT CHEF DE SECTION	2	64,000
ASSISTANT CHEF DE SERVICE	1	42,000
CHAUFFEUR	2	33,000
CHEF DE SECTION	1	34,500
COMPTABLE EN CHEF	1	46,000

PERSONNEL REGULIER DE L'ADMINISTRATION D'ETAT AU MOIS DE MAI 2020
REPARTITION DES POSTES PAR MINISTERE

	Effectif	Masse Salariale
DIRECTEUR ADMINISTRATIF	1	65,700
INTENDANT	2	32,000
PROFESIONNEL COMMUNICATION	1	26,000
RECEPTIONISTE	1	22,000
RESPONSABLE	2	76,000
SECRETAIRE	1	30,000
SECRETAIRE ADMINISTRATIVE	1	32,000
SECRETAIRE EXECUTIF	1	84,400
Total général	97598	2,344,475,695

**DÉTAIL DES CRÉDITS DE
FONCTIONNEMENT DU BUDGET GÉNÉRAL
DE L'EXERCICE 2019-2020 PAR SECTION
ET TITRE DE DÉPENSES**

VENTILATION DES CREDITS BUDGETAIRES PAR SECTION ET TITRE DE DEPENSES
EXERCICE 2019-2020

	ALLOCATIONS 2019-2020
1113112-DIRECTION GENERALE DES SERVICES INTERNES	1,181,437,715
TITRE I-Dépenses de personnel	702,357,463
TITRE II-Dépenses de biens et services	145,278,912
TITRE III-Dépenses d'immobilisations	2,710,809
TITRE IV-Dépenses de transferts	-
TITRE VI-Autres dépenses publiques	331,090,531
1113113-ORGANISME DE LA VALLEE DE L'ARTIBONITE	129,525,476
TITRE I-Dépenses de personnel	110,702,010
TITRE II-Dépenses de biens et services	18,823,466
TITRE VI-Autres dépenses publiques	-
1113114-INSTITUT NATIONAL DE REFORME AGRAIRE	79,988,977
TITRE I-Dépenses de personnel	54,451,160
TITRE II-Dépenses de biens et services	25,537,817
1113116-ORGANISME DE DEVELOPPEMENT DU NORD	-
TITRE I-Dépenses de personnel	-
TITRE II-Dépenses de biens et services	-
1113117-INSTITUT NATIONAL DU CAFE D'HAITI	16,976,489
TITRE I-Dépenses de personnel	9,660,487
TITRE II-Dépenses de biens et services	7,316,002
1114-MINISTERE DES TRAVAUX PUBLICS, TRANSPORTS ET COMMUNICATIONS	1,403,665,874
1114111-BUREAU DU MINISTRE	58,261,179
TITRE I-Dépenses de personnel	41,155,639
TITRE II-Dépenses de biens et services	9,105,540
TITRE III-Dépenses d'immobilisations	7,000,000
TITRE IV-Dépenses de transferts	-
TITRE VI-Autres dépenses publiques	1,000,000
1114112-DIRECTION GENERALE DES SERVICES INTERNES	571,474,594
TITRE I-Dépenses de personnel	422,681,636
TITRE II-Dépenses de biens et services	117,631,554
TITRE III-Dépenses d'immobilisations	2,381,404
TITRE VI-Autres dépenses publiques	28,780,000
1114115-LABORATOIRE NATIONAL DU BATIMENT ET DES TRAVAUX PUBLICS	21,985,709
TITRE I-Dépenses de personnel	18,810,710
TITRE II-Dépenses de biens et services	3,175,000
1114116-OFFICE NATIONAL DU CADASTRE	62,001,645
TITRE I-Dépenses de personnel	48,352,593
TITRE II-Dépenses de biens et services	13,649,052
1114117-SERVICES MARITIME ET DE NAVIGATION	32,124,642
TITRE I-Dépenses de personnel	17,724,642
TITRE II-Dépenses de biens et services	14,400,000
1114118-CONSEIL NATIONAL DES TELECOMMUNICATIONS	6,365,390
TITRE I-Dépenses de personnel	6,365,390
TITRE II-Dépenses de biens et services	-
1114119-BUREAU DES MINES ET DE L'ENERGIE	55,148,087

VENTILATION DES CREDITS BUDGETAIRES PAR SECTION ET TITRE DE DEPENSES
EXERCICE 2019-2020

	ALLOCATIONS 2019-2020
TITRE I-Dépenses de personnel	43,270,922
TITRE II-Dépenses de biens et services	11,877,165
1114120-FONDS D'ENTRETIEN ROUTIER	2,619,730
TITRE I-Dépenses de personnel	119,730
TITRE II-Dépenses de biens et services	2,500,000
1114121-CENTRE NATIONAL DES EQUIPEMENTS	496,150,183
TITRE I-Dépenses de personnel	418,259,349
TITRE II-Dépenses de biens et services	77,890,834
1114122-DIRECTION NATIONALE DE L'EAU POTABLE ET DE L'ASSAINISSEMENT	72,534,715
TITRE I-Dépenses de personnel	61,571,062
TITRE II-Dépenses de biens et services	10,963,653
(vide)	25,000,000
TITRE I-Dépenses de personnel	20,000,000
TITRE II-Dépenses de biens et services	5,000,000
1115-MINISTERE DU COMMERCE ET DE L'INDUSTRIE	617,416,004
1115111-BUREAU DU MINISTRE	114,439,266
TITRE I-Dépenses de personnel	94,317,226
TITRE II-Dépenses de biens et services	18,074,473
TITRE III-Dépenses d'immobilisations	1,297,593
TITRE IV-Dépenses de transferts	-
TITRE VI-Autres dépenses publiques	749,973
1115112-DIRECTION GENERALE DES SERVICES INTERNES	254,510,835
TITRE I-Dépenses de personnel	212,592,194
TITRE II-Dépenses de biens et services	21,972,267
TITRE III-Dépenses d'immobilisations	5,250,000
TITRE IV-Dépenses de transferts	-
TITRE VI-Autres dépenses publiques	14,696,374
1115113-OFFICE DES POSTES D'HAITI	104,363,989
TITRE I-Dépenses de personnel	82,076,183
TITRE II-Dépenses de biens et services	22,287,806
1115115-DIRECTION GENERALE DES ZONES FRANCHES	38,791,959
TITRE I-Dépenses de personnel	20,016,658
TITRE II-Dépenses de biens et services	18,775,302
1115116-CENTRE DE FACILITATION DES INVESTISSEMENTS	105,309,954
TITRE I-Dépenses de personnel	47,107,083
TITRE II-Dépenses de biens et services	58,202,871
1116-MINISTERE DE L'ENVIRONNEMENT	1,089,607,482
1116111-BUREAU DU MINISTRE	153,302,906
TITRE I-Dépenses de personnel	87,519,150
TITRE II-Dépenses de biens et services	65,783,756
TITRE VI-Autres dépenses publiques	-

VENTILATION DES CREDITS BUDGETAIRES PAR SECTION ET TITRE DE DEPENSES
EXERCICE 2019-2020

	ALLOCATIONS 2019-2020
1116112-DIRECTION GENERALE DES SERVICES INTERNES	551,225,116
TITRE I-Dépenses de personnel	434,196,580
TITRE II-Dépenses de biens et services	48,586,612
TITRE III-Dépenses d'immobilisations	26,070,585
TITRE IV-Dépenses de transferts	285,000
TITRE VI-Autres dépenses publiques	42,086,339
1116113-AGENCE NATIONALE DES AIRES PROTEGEES	60,000,000
TITRE I-Dépenses de personnel	35,000,000
TITRE II-Dépenses de biens et services	25,000,000
1116114-SERVICE NATIONAL DE GESTION DES RESIDUS SOLIDES	325,079,460
TITRE I-Dépenses de personnel	206,449,570
TITRE II-Dépenses de biens et services	118,629,890
1117-MINISTERE DU TOURISME	209,582,759
1117111-BUREAU DU MINISTRE	19,290,798
TITRE I-Dépenses de personnel	17,203,121
TITRE II-Dépenses de biens et services	1,326,745
TITRE III-Dépenses d'immobilisations	295,932
TITRE IV-Dépenses de transferts	-
TITRE VI-Autres dépenses publiques	465,000
1117112-DIRECTION GENERALE DES SERVICES INTERNES	161,019,340
TITRE I-Dépenses de personnel	108,474,332
TITRE II-Dépenses de biens et services	29,194,429
TITRE III-Dépenses d'immobilisations	2,450,419
TITRE IV-Dépenses de transferts	-
TITRE VI-Autres dépenses publiques	20,900,160
1117113-ECOLE HOTELIERE	29,272,622
TITRE I-Dépenses de personnel	20,658,901
TITRE II-Dépenses de biens et services	8,613,721
1211-MINISTERE DE LA JUSTICE ET DE LA SECURITE PUBLIQUE	13,482,366,823
1211111-BUREAU DU MINISTRE	26,096,809
TITRE I-Dépenses de personnel	13,827,374
TITRE II-Dépenses de biens et services	2,100,544
TITRE III-Dépenses d'immobilisations	1,489,125
TITRE IV-Dépenses de transferts	-
TITRE VI-Autres dépenses publiques	8,679,766
1211112-DIRECTION GENERALE DES SERVICES INTERNES	1,787,137,254
TITRE I-Dépenses de personnel	1,348,859,345
TITRE II-Dépenses de biens et services	320,348,909
TITRE III-Dépenses d'immobilisations	44,427,501
TITRE IV-Dépenses de transferts	2,500,000
TITRE VI-Autres dépenses publiques	71,001,500
1211117-UNITE CENTRALE DE RENSEIGNEMENTS FINANCIERS	65,462,556
TITRE I-Dépenses de personnel	47,529,640
TITRE II-Dépenses de biens et services	17,932,916

VENTILATION DES CREDITS BUDGETAIRES PAR SECTION ET TITRE DE DEPENSES
EXERCICE 2019-2020

	ALLOCATIONS 2019-2020
1211118-BUREAU DU SECRETAIRE D'ETAT A LA SECURITE PUBLIQUE	108,780,330
TITRE I-Dépenses de personnel	40,349,633
TITRE VI-Autres dépenses publiques	68,430,697
1211119-OFFICE NATIONAL D'IDENTIFICATION	465,453,748
TITRE I-Dépenses de personnel	367,433,771
TITRE II-Dépenses de biens et services	98,019,977
1211121-ECOLE DE LA MAGISTRATURE	40,220,678
TITRE I-Dépenses de personnel	24,796,137
TITRE II-Dépenses de biens et services	15,424,541
1211216-POLICE NATIONALE D'HAITI	10,989,215,447
TITRE I-Dépenses de personnel	8,965,578,082
TITRE II-Dépenses de biens et services	1,662,286,637
TITRE III-Dépenses d'immobilisations	24,000,000
TITRE IV-Dépenses de transferts	26,350,320
TITRE VI-Autres dépenses publiques	311,000,408
1212-MINISTERE DES HAITIENS VIVANT A L'ETRANGER	113,633,961
1212111-BUREAU DU MINISTRE	41,344,140
TITRE I-Dépenses de personnel	20,065,925
TITRE II-Dépenses de biens et services	16,024,789
TITRE III-Dépenses d'immobilisations	3,953,425
TITRE IV-Dépenses de transferts	-
TITRE VI-Autres dépenses publiques	1,300,000
1212112-DIRECTION GENERALE DES SERVICES INTERNES	72,289,822
TITRE I-Dépenses de personnel	55,473,838
TITRE II-Dépenses de biens et services	12,315,983
TITRE III-Dépenses d'immobilisations	4,500,000
TITRE VI-Autres dépenses publiques	0

VENTILATION DES CREDITS BUDGETAIRES PAR SECTION ET TITRE DE DEPENSES
EXERCICE 2019-2020

	ALLOCATIONS 2019-2020
1213-MINISTERE DES AFFAIRES ETRANGERES	5,742,614,611
1213111-BUREAU DU MINISTRE	115,387,851
TITRE I-Dépenses de personnel	113,925,352
TITRE II-Dépenses de biens et services	1,462,499
TITRE IV-Dépenses de transferts	-
TITRE VI-Autres dépenses publiques	-
1213112-DIRECTION GENERALE DES SERVICES INTERNES	5,627,226,760
TITRE I-Dépenses de personnel	236,186,169
TITRE II-Dépenses de biens et services	139,988,194
TITRE III-Dépenses d'immobilisations	8,357,505
TITRE VI-Autres dépenses publiques	5,242,694,893
1214-LA PRESIDENCE	1,807,126,746
1214111-BUREAU DU PRESIDENT	414,578,718
TITRE I-Dépenses de personnel	178,216,718
TITRE II-Dépenses de biens et services	50,000,000
TITRE III-Dépenses d'immobilisations	15,869,800
TITRE VI-Autres dépenses publiques	170,492,200
1214112- ADMINISTRATION GENERALE DU PALAIS NATIONAL	545,431,649
TITRE I-Dépenses de personnel	148,404,322
TITRE II-Dépenses de biens et services	323,869,678
TITRE III-Dépenses d'immobilisations	12,611,546
TITRE IV-Dépenses de transferts	946,103
TITRE VI-Autres dépenses publiques	59,600,000
1214113-SERVICE DE SECURITE DU PALAIS NATIONAL	715,383,046
TITRE I-Dépenses de personnel	314,577,042
TITRE II-Dépenses de biens et services	163,214,386
TITRE IV-Dépenses de transferts	6,591,490
TITRE VI-Autres dépenses publiques	231,000,128
1214114-DOTATION POUR COMPTE SPECIAL DU PRESIDENT	131,733,332
TITRE VI-Autres dépenses publiques	131,733,332
1215-PRIMATURE	1,977,427,721
1215111-BUREAU DU PREMIER MINISTRE	493,863,916
TITRE I-Dépenses de personnel	243,565,837
TITRE II-Dépenses de biens et services	22,610,930
TITRE III-Dépenses d'immobilisations	12,065,000
TITRE VI-Autres dépenses publiques	215,622,149
1215112-ADMINISTRATION GENERALE	987,672,589
TITRE I-Dépenses de personnel	262,784,178
TITRE II-Dépenses de biens et services	201,106,648
TITRE III-Dépenses d'immobilisations	47,584,419
TITRE IV-Dépenses de transferts	22,156,810
TITRE VI-Autres dépenses publiques	454,040,535
1215113-DOTATION POUR COMPTE SPECIAL DU PREMIER MINISTRE	57,622,651
TITRE VI-Autres dépenses publiques	57,622,651

VENTILATION DES CREDITS BUDGETAIRES PAR SECTION ET TITRE DE DEPENSES
EXERCICE 2019-2020

	ALLOCATIONS 2019-2020
1215116-CONSEIL DE MODERNISATION DES ENTREPRISES PUBLIQUES	45,357,590
TITRE I-Dépenses de personnel	34,852,177
TITRE II-Dépenses de biens et services	10,505,413
1215117-COMMISSION NATIONALE DE LUTTE CONTRE LA DROGUE	48,606,606
TITRE I-Dépenses de personnel	39,752,969
TITRE II-Dépenses de biens et services	8,853,637
1215118-BUREAU DE L'ORDONNATEUR NATIONAL	62,465,829
TITRE I-Dépenses de personnel	44,596,339
TITRE II-Dépenses de biens et services	17,869,490
1215119-COMMISSION NATIONALE DE PASSATION DE MARCHES	121,853,849
TITRE I-Dépenses de personnel	76,888,409
TITRE II-Dépenses de biens et services	44,965,440
1215121-CONSEIL SUPERIEUR DE LA POLICE NATIONALE	52,200,000
TITRE II-Dépenses de biens et services	52,200,000
1215122-BUREAU DE COORD. ET DE SUIVI DES ACCORDS CARICOM/OMC/ZLEA	26,796,912
TITRE I-Dépenses de personnel	17,730,595
TITRE II-Dépenses de biens et services	9,066,317
1215123-APPUI A LA FORMATION	23,576,658
TITRE IV-Dépenses de transferts	23,576,658
1215214-CENTRE DE FORMATION ET DE PERFECTIONNEMENT DES AGENTS DE LA FONCTION PUBLIQUE	31,023,635
TITRE I-Dépenses de personnel	15,692,450
TITRE II-Dépenses de biens et services	15,331,185
1215220-BUREAU DE GESTION DES MILITAIRES DEMOBILISES	26,387,486
TITRE I-Dépenses de personnel	18,832,086
TITRE II-Dépenses de biens et services	7,555,400
1216-MINISTERE DE L'INTERIEUR ET DES COLLECTIVITES TERRITORIALES	2,084,529,662
1216111-BUREAU DU MINISTRE	282,515,876
TITRE I-Dépenses de personnel	39,483,799
TITRE II-Dépenses de biens et services	1,424,381
TITRE III-Dépenses d'immobilisations	20,917,700
TITRE IV-Dépenses de transferts	16,156,509
TITRE VI-Autres dépenses publiques	204,533,488
1216112-DIRECTION GENERALE DES SERVICES INTERNES	1,467,117,998
TITRE I-Dépenses de personnel	841,315,297
TITRE II-Dépenses de biens et services	261,444,495
TITRE III-Dépenses d'immobilisations	30,531,700
TITRE IV-Dépenses de transferts	8,598,000
TITRE VI-Autres dépenses publiques	325,228,505
1216115-ORGANISME DE SURVEILLANCE MORNE HOPITAL	8,587,639
TITRE I-Dépenses de personnel	7,469,806
TITRE II-Dépenses de biens et services	1,117,833
1216117-SERVICE METROPOLITAIN DE COLLECTE DE RESIDUS SOLIDES	326,308,149
TITRE I-Dépenses de personnel	234,378,152
TITRE II-Dépenses de biens et services	91,929,997

VENTILATION DES CREDITS BUDGETAIRES PAR SECTION ET TITRE DE DEPENSES
EXERCICE 2019-2020

	ALLOCATIONS 2019-2020
1217-MINISTERE DE LA DEFENSE	926,302,115
1217111-BUREAU DU MINISTRE	95,610,774
TITRE I-Dépenses de personnel	48,325,438
TITRE II-Dépenses de biens et services	27,400,848
TITRE III-Dépenses d'immobilisations	-
TITRE IV-Dépenses de transferts	13,473,500
TITRE VI-Autres dépenses publiques	6,410,988
1217112-DIRECTION GENERALE DES SERVICES INTERNES	430,691,341
TITRE I-Dépenses de personnel	155,568,233
TITRE II-Dépenses de biens et services	71,581,525
TITRE III-Dépenses d'immobilisations	32,514,685
TITRE IV-Dépenses de transferts	8,328,000
TITRE VI-Autres dépenses publiques	162,698,898
1217113-FORCES ARMEES D'HAITI	400,000,000
TITRE I-Dépenses de personnel	140,000,000
TITRE II-Dépenses de biens et services	50,000,000
TITRE III-Dépenses d'immobilisations	30,000,000
TITRE IV-Dépenses de transferts	-
TITRE VI-Autres dépenses publiques	180,000,000
1311-MINISTERE DE L'EDUCATION NATIONALE ET DE LA FORMATION PROFESSIONNELLE	13,962,338,656
1311111-BUREAU DU MINISTRE	217,149,165
TITRE I-Dépenses de personnel	159,297,995
TITRE II-Dépenses de biens et services	48,835,671
TITRE III-Dépenses d'immobilisations	-
TITRE IV-Dépenses de transferts	-
TITRE VI-Autres dépenses publiques	9,015,500
1311112-DIRECTION GENERALE DES SERVICES INTERNES	13,180,991,129
TITRE I-Dépenses de personnel	11,324,329,370
TITRE II-Dépenses de biens et services	1,104,028,452
TITRE III-Dépenses d'immobilisations	36,611,587
TITRE IV-Dépenses de transferts	26,573,675
TITRE VI-Autres dépenses publiques	689,448,046
1311115-COMMISSION NATIONALE DE COOPERATION AVEC L'UNESCO	20,371,586
TITRE I-Dépenses de personnel	15,118,972
TITRE II-Dépenses de biens et services	5,252,614
1311117-INSTITUT NATIONAL DE FORMATION PROFESSIONNELLE	469,595,750
TITRE I-Dépenses de personnel	418,257,256
TITRE II-Dépenses de biens et services	51,338,494
1311118-OFFICE NATIONAL DE PARTENARIAT	74,231,025
TITRE I-Dépenses de personnel	18,703,150
TITRE II-Dépenses de biens et services	55,527,875
1312-MINISTERE DES AFFAIRES SOCIALES ET DU TRAVAIL	1,098,582,949
1312111-BUREAU DU MINISTRE	113,914,724
TITRE I-Dépenses de personnel	107,414,317
TITRE II-Dépenses de biens et services	650,407
TITRE IV-Dépenses de transferts	-
TITRE VI-Autres dépenses publiques	5,850,000
1312112-DIRECTION GENERALE DES SERVICES INTERNES	668,193,010
TITRE I-Dépenses de personnel	567,490,084
TITRE II-Dépenses de biens et services	74,402,926
TITRE III-Dépenses d'immobilisations	6,300,000
TITRE IV-Dépenses de transferts	-
TITRE VI-Autres dépenses publiques	20,000,000
1312113-INSTITUT DU BIEN ETRE SOCIAL ET DE RECHERCHES	66,685,910
TITRE I-Dépenses de personnel	49,003,531
TITRE II-Dépenses de biens et services	17,682,379
1312114-ENTREPRISE DE PROMOTION DE LOGEMENTS SOCIAUX	73,731,594
TITRE I-Dépenses de personnel	46,822,026
TITRE II-Dépenses de biens et services	26,909,568
1312115-OFFICE NATIONAL DE LA MIGRATION	135,906,179
TITRE I-Dépenses de personnel	66,776,873
TITRE II-Dépenses de biens et services	69,129,306
1312117-BUREAU DU SECRETAIRE D'ETAT A L'INT. DES PERS. HANDICAPEES	40,151,532
TITRE I-Dépenses de personnel	23,030,155
TITRE VI-Autres dépenses publiques	17,121,377

VENTILATION DES CREDITS BUDGETAIRES PAR SECTION ET TITRE DE DEPENSES
EXERCICE 2019-2020

	ALLOCATIONS 2019-2020
1313-MINISTERE DE LA SANTE PUBLIQUE ET DE LA POPULATION	5,247,433,880
1313111-BUREAU DU MINISTRE	96,420,137
TITRE I-Dépenses de personnel	60,622,057
TITRE II-Dépenses de biens et services	3,800,000
TITRE IV-Dépenses de transferts	-
TITRE VI-Autres dépenses publiques	31,998,080
1313112-DIRECTION GENERALE DES SERVICES INTERNES	5,151,013,743
TITRE I-Dépenses de personnel	4,320,447,220
TITRE II-Dépenses de biens et services	606,242,342
TITRE III-Dépenses d'immobilisations	69,294,431
TITRE IV-Dépenses de transferts	-
TITRE VI-Autres dépenses publiques	155,029,750
1313114-SUBVENTION AUX ORGANISMES PRIVES ET PUBLICS	-
TITRE IV-Dépenses de transferts	-
1314-MINISTERE A LA CONDITION FEMININE ET AUX DROITS DES FEMMES	193,212,637
1314111-BUREAU DU MINISTRE	46,837,159
TITRE I-Dépenses de personnel	40,234,576
TITRE II-Dépenses de biens et services	3,361,012
TITRE III-Dépenses d'immobilisations	953,961
TITRE IV-Dépenses de transferts	-
TITRE VI-Autres dépenses publiques	2,287,610

VENTILATION DES CREDITS BUDGETAIRES PAR SECTION ET TITRE DE DEPENSES
EXERCICE 2019-2020

	ALLOCATIONS 2019-2020
1314112-DIRECTION GENERALE DES SERVICES INTERNES	146,375,479
TITRE I-Dépenses de personnel	102,214,530
TITRE II-Dépenses de biens et services	30,716,283
TITRE III-Dépenses d'immobilisations	1,444,666
TITRE IV-Dépenses de transferts	-
TITRE VI-Autres dépenses publiques	12,000,000
1315-MINISTERE DE LA JEUNESSE, DES SPORTS ET DE L'ACTION CIVIQUE	696,729,635
1315111-BUREAU DU MINISTRE	321,808,587
TITRE I-Dépenses de personnel	266,046,118
TITRE II-Dépenses de biens et services	15,851,969
TITRE III-Dépenses d'immobilisations	500,000
TITRE IV-Dépenses de transferts	-
TITRE VI-Autres dépenses publiques	39,410,500
1315112-DIRECTION GENERALE DES SERVICES INTERNES	374,921,048
TITRE I-Dépenses de personnel	126,310,167
TITRE II-Dépenses de biens et services	176,499,881
TITRE III-Dépenses d'immobilisations	6,700,500
TITRE IV-Dépenses de transferts	-
TITRE VI-Autres dépenses publiques	65,410,500
1411-MINISTERE DES CULTES	219,559,033
1411111-DIRECTION GENERALE DES SERVICES INTERNES	
TITRE I-Dépenses de personnel	
1411112-DIRECTION GENERALE DES SERVICES INTERNES	219,559,033
TITRE I-Dépenses de personnel	113,743,484
TITRE II-Dépenses de biens et services	22,840,371
TITRE III-Dépenses d'immobilisations	8,676,178
TITRE IV-Dépenses de transferts	70,255,050
TITRE VI-Autres dépenses publiques	4,043,950
1412-MINISTERE DE LA CULTURE	1,296,026,786
1412111-BUREAU DU MINISTRE	153,665,837
TITRE I-Dépenses de personnel	67,874,228
TITRE II-Dépenses de biens et services	23,410,316
TITRE III-Dépenses d'immobilisations	4,301,359
TITRE IV-Dépenses de transferts	12,888,120
TITRE VI-Autres dépenses publiques	45,191,814
1412112-DIRECTION GENERALE DES SERVICES INTERNES	239,361,262
TITRE I-Dépenses de personnel	79,137,450
TITRE II-Dépenses de biens et services	31,086,409
TITRE III-Dépenses d'immobilisations	13,169,403
TITRE IV-Dépenses de transferts	0
TITRE VI-Autres dépenses publiques	115,968,000
1412113-ECOLE NATIONALE DES ARTS	54,223,061
TITRE I-Dépenses de personnel	37,655,060
TITRE II-Dépenses de biens et services	16,568,000

VENTILATION DES CREDITS BUDGETAIRES PAR SECTION ET TITRE DE DEPENSES
EXERCICE 2019-2020

	ALLOCATIONS 2019-2020
1412114-INSTITUT DE SAUVEGARDE DU PATRIMOINE NATIONAL	68,601,311
TITRE I-Dépenses de personnel	37,672,385
TITRE II-Dépenses de biens et services	30,928,926
1412115-THEATRE NATIONAL	53,610,047
TITRE I-Dépenses de personnel	42,668,266
TITRE II-Dépenses de biens et services	10,941,781
1412116-MUSEE DU PANTHEON NATIONAL	41,728,254
TITRE I-Dépenses de personnel	20,614,712
TITRE II-Dépenses de biens et services	21,113,542
1412117-BUREAU NATIONAL D'ETHNOLOGIE	34,828,946
TITRE I-Dépenses de personnel	20,747,730
TITRE II-Dépenses de biens et services	14,081,216
1412118-BIBLIOTHEQUE NATIONALE	59,123,227
TITRE I-Dépenses de personnel	41,543,052
TITRE II-Dépenses de biens et services	17,580,175
1412119-ARCHIVES NATIONALES	164,605,758
TITRE I-Dépenses de personnel	145,476,915
TITRE II-Dépenses de biens et services	19,128,843
1412123-ACTIVITES CULTURELLES	318,157,400
TITRE II-Dépenses de biens et services	318,157,400
1412124-DIRECTION NATIONALE DU LIVRE	60,064,390
TITRE I-Dépenses de personnel	27,325,830
TITRE II-Dépenses de biens et services	32,738,560
1412125-BUREAU HAÏTIEN DU DROIT D'AUTEUR	48,057,293
TITRE I-Dépenses de personnel	23,126,500
TITRE II-Dépenses de biens et services	24,930,793
1413-MINISTERE DE LA COMMUNICATION	325,803,735
1413111-BUREAU DU MINISTRE	21,860,830
TITRE I-Dépenses de personnel	6,639,350
TITRE II-Dépenses de biens et services	12,358,973
TITRE III-Dépenses d'immobilisations	1
TITRE IV-Dépenses de transferts	-
TITRE VI-Autres dépenses publiques	2,862,505
1413112-DIRECTION GENERALE DES SERVICES INTERNES	95,206,067
TITRE I-Dépenses de personnel	50,336,064
TITRE II-Dépenses de biens et services	19,325,464
TITRE III-Dépenses d'immobilisations	3,000,000
TITRE VI-Autres dépenses publiques	22,544,539
1413113-TELEVISION NATIONALE D'HAÏTI	144,250,372
TITRE I-Dépenses de personnel	112,970,073
TITRE II-Dépenses de biens et services	31,280,300
TITRE VI-Autres dépenses publiques	-
1413114- RADIO NATIONALE D'HAÏTI	64,486,467
TITRE I-Dépenses de personnel	51,342,906
TITRE II-Dépenses de biens et services	13,143,561
1511-INTERVENTIONS PUBLIQUES	22,959,241,201
1511111-SUBVENTION AUX FONDS DE PENSION	1,904,321,759
TITRE IV-Dépenses de transferts	1,904,321,759
1511113-AUTRES INSTITUTIONS	642,376,355
TITRE IV-Dépenses de transferts	642,376,355
1511149-AUTRES INTERVENTIONS PUBLIQUES	20,412,543,087
TITRE III-Dépenses d'immobilisations	32,718,904
TITRE IV-Dépenses de transferts	9,145,555,942
TITRE VI-Autres dépenses publiques	11,234,268,241
1512-DETTE PUBLIQUE	20,064,366,776
1512111-INSTITUTIONS FINANCIERES CREATRICES DE MONNAIE	443,722,448
TITRE II-Dépenses de biens et services	443,722,448
1512112-AUTRES INSTITUTIONS FINANCIERES	2,137,277,381
TITRE II-Dépenses de biens et services	425,596,682
TITRE V-Service de la Dette Publique	1,711,680,699
1512113-AUTRES CREANCIERS INTERNES	8,292,878,355
TITRE II-Dépenses de biens et services	45,437,696
TITRE V-Service de la Dette Publique	8,247,440,658
1512211-DETTE MULTILATERALE	296,562,247
TITRE II-Dépenses de biens et services	104,856,577

VENTILATION DES CREDITS BUDGETAIRES PAR SECTION ET TITRE DE DEPENSES
EXERCICE 2019-2020

	ALLOCATIONS 2019-2020
TITRE V-Service de la Dette Publique	191,705,670
1512212-DETTE BILATERALE	8,893,926,346
TITRE II-Dépenses de biens et services	1,642,720,701
TITRE V-Service de la Dette Publique	7,251,205,646
1513-DOTATIONS SPECIALES SUBVENTION AU SECTEUR DE L'ENERGIE	25,698,200,000
1513111-SUBVENTION A L'EDH	18,051,268,697
TITRE IV-Dépenses de transferts	18,051,268,697
1513112-SUBVENTION PRODUITS PRETOILIERS	7,646,931,303
TITRE IV-Dépenses de transferts	7,646,931,303
2211-SENAT DE LA REPUBLIQUE	1,670,427,590
2211111-ASSEMBLEE DES SENATEURS	1,670,427,590
TITRE I-Dépenses de personnel	1,262,908,428
TITRE II-Dépenses de biens et services	215,509,669
TITRE III-Dépenses d'immobilisations	76,921,974
TITRE IV-Dépenses de transferts	84,750,000
TITRE VI-Autres dépenses publiques	30,337,519
2212-CHAMBRE DES DEPUTES	3,118,576,047
2212111-CHAMBRE DES DEPUTES	425,498,417
TITRE I-Dépenses de personnel	398,282,234
TITRE II-Dépenses de biens et services	24,156,294
TITRE III-Dépenses d'immobilisations	534,889
TITRE IV-Dépenses de transferts	-
TITRE VI-Autres dépenses publiques	2,525,000
2212112-QUESTURE DE LA CHAMBRE DES DEPUTES	905,111,161
TITRE I-Dépenses de personnel	899,861,161
TITRE II-Dépenses de biens et services	5,250,000
TITRE III-Dépenses d'immobilisations	-
TITRE IV-Dépenses de transferts	-
TITRE VI-Autres dépenses publiques	-
2212211-SECRETARIAT GENERAL	1,787,966,469
TITRE I-Dépenses de personnel	1,254,890,681
TITRE II-Dépenses de biens et services	442,071,789
TITRE III-Dépenses d'immobilisations	11,000,000
TITRE IV-Dépenses de transferts	79,654,000
TITRE VI-Autres dépenses publiques	350,000
3211-CONSEIL SUPERIEUR DU POUVOIR JUDICIAIRE	1,575,010,081
3211111-ADMINISTRATION GENERALE	346,545,565
TITRE I-Dépenses de personnel	178,048,659
TITRE II-Dépenses de biens et services	71,759,213
TITRE III-Dépenses d'immobilisations	13,542,794
TITRE IV-Dépenses de transferts	2,250,000
TITRE VI-Autres dépenses publiques	80,944,899
3211212-COUR DE CASSATION	202,944,906
TITRE I-Dépenses de personnel	150,253,904
TITRE II-Dépenses de biens et services	30,641,483
TITRE III-Dépenses d'immobilisations	13,082,019
TITRE IV-Dépenses de transferts	-
TITRE VI-Autres dépenses publiques	8,967,500
3211213-COUR D'APPEL	107,649,536
TITRE I-Dépenses de personnel	89,419,161
TITRE II-Dépenses de biens et services	12,210,276
TITRE III-Dépenses d'immobilisations	1,069,500
TITRE VI-Autres dépenses publiques	4,950,600
3211214-TRIBUNAUX	917,870,074
TITRE I-Dépenses de personnel	827,537,327
TITRE II-Dépenses de biens et services	66,954,322
TITRE III-Dépenses d'immobilisations	5,364,425
TITRE VI-Autres dépenses publiques	18,014,000

VENTILATION DES CREDITS BUDGETAIRES PAR SECTION ET TITRE DE DEPENSES
EXERCICE 2019-2020

	ALLOCATIONS 2019-2020
4111-COUR SUPERIEUR DES COMPTES ET DU CONTENCIEUX ADMINISTRATIF	736,321,797
4111111-CONSEIL DE LA COUR	736,321,797
TITRE I-Dépenses de personnel	438,371,820
TITRE II-Dépenses de biens et services	73,611,908
TITRE III-Dépenses d'immobilisations	10,238,444
TITRE IV-Dépenses de transferts	-
TITRE VI-Autres dépenses publiques	214,099,625
4211-CONSEIL ELECTORAL	498,694,969
4211111-CONSEIL ELECTORAL	498,694,969
TITRE I-Dépenses de personnel	437,249,609
TITRE II-Dépenses de biens et services	38,495,808
TITRE III-Dépenses d'immobilisations	2,199,552
TITRE IV-Dépenses de transferts	-
TITRE VI-Autres dépenses publiques	20,750,000
4212-OFFICE DE PROTECTION DU CITOYEN	109,310,886
4212112-OFFICE DE PROTECTION DU CITOYEN	109,310,886
TITRE I-Dépenses de personnel	86,255,912
TITRE II-Dépenses de biens et services	17,036,832
TITRE III-Dépenses d'immobilisations	6,018,142
TITRE VI-Autres dépenses publiques	-
4311-UNIVERSITE D'ETAT D'HAITI	1,262,180,665
4311111-RECTORAT DE L UNIVERSITE D ETAT D HAITI	1,262,180,665
TITRE I-Dépenses de personnel	1,099,817,343
TITRE II-Dépenses de biens et services	162,363,322
4411-ACADEMIE DU CREOLE HAITIEN	29,701,327
4411111-SECRETARIAT TECHNIQUE DE L'ACADEMIE DU CREOLE HAITIEN	29,701,327
TITRE I-Dépenses de personnel	17,265,627
TITRE II-Dépenses de biens et services	12,435,700
Total général	139,360,000,000

**DÉTAIL DES CRÉDITS DE FONCTIONNEMENT
DU BUDGET GÉNÉRAL DE L'EXERCICE 2019-2020
PAR DIRECTION**

VENTILATION DES CREDITS BUDGETAIRES PAR DIRECTION
EXERCICE 2019-2020

	ALLOCATIONS 2019-2020
1111-MINISTERE DE LA PLANIFICATION ET DE LA COOPERATION EXTERNE	1,193,121,718
1111111-BUREAU DU MINISTRE	81,738,272
11111111-BUREAU DU MINISTRE	81,738,272
1111112-DIRECTION GENERALE DES SERVICES INTERNES	914,891,823
11111211-DIRECTION GENERALE	440,339,276
11111212-DIRECTION DES AFFAIRES ADMINISTRATIVES	313,728,212
11111213-DIRECTION PROGRAMMATION ECONOMIQUE ET SOCIALE	14,610,109
11111214-DIRECTION D'EVALUATION ET CONTROLE	14,682,245
11111215-DIRECTION DE LA COOPERATION EXTERNE	20,682,701
11111222-ONPES	20,263,267
11111239-DIRECTION DEPARTEMENTALE DES NIPPES	10,520,167
11111241-DIRECTION DEPARTEMENTALE DE L'OUEST	13,680,000
11111242-DIRECTION DEPARTEMENTALE DU SUD-EST	5,689,300
11111243-DIRECTION DEPARTEMENTALE DU NORD	13,928,000
11111244-DIRECTION DEPARTEMENTALE DU CENTRE	6,970,900
11111245-DIRECTION DEPARTEMENTALE DE L'ARTIBONITE	8,123,946
11111246-DIRECTION DEPARTEMENTALE DU SUD	10,321,500
11111247-DIRECTION DEPARTEMENTALE DU NORD-EST	10,193,100
11111248-DIRECTION DEPARTEMENTALE DE LA GRANDE-ANSE	7,601,000
11111249-DIRECTION DEPARTEMENTALE DU NORD-OUEST	3,558,100
1111113-CENTRE DE TECHNIQUE DE PLANIFICATION ET D'ECONOMIE APPLIQUEE	87,500,680
11111312-DIRECTION DES AFFAIRES ADMINISTRATIVES	87,500,680
1111114-CONSEIL NATIONAL DES COOPERATIVES	29,799,041
11111411-DIRECTION GENERALE	29,799,041
1111115-CENTRE NATIONAL DE L'INFORMATION GEO SPATIALE	79,191,903
11111511-CENTRE NATIONAL DE L'INFORMATION GEO. SPATIALE	79,191,903
1112-MINISTERE DE L'ECONOMIE ET DES FINANCES	6,383,965,489
1112111-BUREAU DU MINISTRE	36,243,750
11121111-BUREAU DU MINISTRE	36,243,750
1112112-DIRECTION GENERALE DES SERVICES INTERNES	1,367,014,490
11121211-DIRECTION GENERALE	83,759,270
11121212-DIRECTION DES AFFAIRES ADMINISTRATIVES	832,030,516
11121213-UNITE DE PROGRAMMATION	21,683,107
11121214-DIRECTION DE LA PENSION CIVILE	25,591,566
11121215-UNITE INFORMATIQUE	14,193,883
11121216-DIRECTION DES AFFAIRES JURIDIQUES	5,471,684
11121217-DIRECTION DES ETUDES ECONOMIQUES	17,541,369
11121218-DIRECTION DU TRESOR	206,671,461
11121219-DIRECTION DE L'INSPECTION FISCALE	54,060,377
11121220-CTGF	37,569,212
11121239-DIRECTION DEPARTEMENTALE DES NIPPES	4,921,401
11121241-DIRECTION DEPARTEMENTALE DE L'OUEST	5,462,801
11121242-DIRECTION DEPARTEMENTALE DU SUD-EST	6,130,291
11121243-DIRECTION DEPARTEMENTALE DU NORD	9,760,724
11121244-DIRECTION DEPARTEMENTALE DU CENTRE	7,094,200
11121245-DIRECTION DEPARTEMENTALE DE L'ARTIBONITE	7,003,406
11121246-DIRECTION DEPARTEMENTALE DU SUD	8,151,152
11121247-DIRECTION DEPARTEMENTALE DU NORD-EST	6,629,422
11121248-DIRECTION DEPARTEMENTALE DE LA GRANDE-ANSE	6,416,618
11121249-DIRECTION DEPARTEMENTALE DU NORD-OUEST	6,872,031
1112117-BUREAU DU SECRETAIRE D'ETAT	-
11121171-BUREAU DU SECRETAIRE D'ETAT	-
1112119-FONDS D'ASSISTANCE ECONOMIQUE ET SOCIAL	94,071,447
111211911-FONDS D'ASSISTANCE ECONOMIQUE ET SOCIALE	94,071,447
1112121-UNITE DE LUTTE CONTRE LA CORRUPTION	184,329,012
111212111-UNITE DE LUTTE CONTRE LA CORRUPTION	184,329,012
1112122-ECOLE NATIONALE D'ADMINISTRATION FINANCIERE	68,730,419
111212211-ECOLE NATIONALE D'ADMINISTRATION FINANCIERE	68,730,419
1112213-INSTITUT HAITIEN DE STATISTIQUE ET D'INFORMATIQUE	111,366,005
111221311-DIRECTION GENERALE	17,216,400
111221312-DIRECTION DES AFFAIRES ADMINISTRATIVES ET FINANCIERES	62,388,162
111221313-DIRECTION DES ETUDES ECONOMIQUES	15,379,551
111221314-DIRECTION DE LA PRODUCTION DES STATISTIQUES	4,677,283
111221315-DIRECTION DES ETUDES DEMOGRAPHIQUES ET SOCIALES	6,873,101
111221343-DIRECTION DEPARTEMENTALE DU NORD	1,219,200
111221345-DIRECTION DEPARTEMENTALE DE L'ARTIBONITE	1,312,800
111221346-DIRECTION DEPARTEMENTALE DU SUD	709,800
111221347-DIRECTION DEPARTEMENTALE DU NORD-EST	189,808
111221348-DIRECTION DEPARTEMENTALE DE LA GRANDE-ANSE	1,399,900
1112214-DIRECTION GENERALE DU BUDGET	222,801,206
111221411-DIRECTION GENERALE	60,577,627
111221412-DIRECTION DES AFFAIRES ADMINISTRATIVES	72,220,275
111221413-DIRECTION DU CONTROLE BUDGETAIRE	29,831,333

VENTILATION DES CREDITS BUDGETAIRES PAR DIRECTION
EXERCICE 2019-2020

	ALLOCATIONS 2019-2020
111221414-DIRECTION DES ETUDES ET DE LA PROGRAMMATION BUDGETAIRE	9,072,707
111221415-DIRECTION DE LA DETTE PUBLIQUE	-
111221416-DIRECTION DES STATISTIQUES ET DE L'INFORMATIQUE	7,437,852
111221417-DIRECTION D'ANALYSE ET DE SUIVI DES INVESTISSEMENTS PUBLICS	7,825,382
111221418-DIRECTION DE LA SOLDE	35,836,031
1112215-DIRECTION GENERALE DES IMPOTS	1,967,570,958
111221511-DIRECTION GENERALE	1,075,898,056
111221512-DIRECTION DES AFFAIRES ADMINISTRATIVES	445,310,480
111221513-DIRECTION DE LA PERCEPTION	48,114,854
111221514-DIRECTION DE LA VERIFICATION	20,661,434
111221515-DIRECTION DES OPERATIONS	120,526,657
111221516-DIRECTION DES AFFAIRES JURIDIQUES	9,535,249
111221517-DIRECTION DE L'ENREGISTREMENT ET CONTRIBUTION FONCIERE	20,134,771
111221518-DIRECTION DU DOMAINE	11,187,150
111221519-DIRECTION CENTRE DE FORMATION	11
111221539-DIRECTION DEPARTEMENTALE DES NIPPES	5,223,997
111221540-COORDINATION DES DIRECTIONS DEPARTEMENTALES	2,370,000
111221541-DIRECTION DEPARTEMENTALE DE L'OUEST	1,065,000
111221542-DIRECTION DEPARTEMENTALE DU SUD-EST	5,691,000
111221543-DIRECTION DEPARTEMENTALE DU NORD	27,830,168
111221544-DIRECTION DEPARTEMENTALE DU CENTRE	23,545,659
111221545-DIRECTION DEPARTEMENTALE DE L'ARTIBONITE	32,587,255
111221546-DIRECTION DEPARTEMENTALE DU SUD	27,672,214
111221547-DIRECTION DEPARTEMENTALE DU NORD-EST	26,599,050
111221548-DIRECTION DEPARTEMENTALE DE LA GRANDE-ANSE	15,851,388
111221549-DIRECTION DEPARTEMENTALE DU NORD-OUEST	47,766,565
1112216-ADMINISTRATION GENERALE DES DOUANES	2,208,857,544
111221611-DIRECTION GENERALE	828,802,902
111221612-DIRECTION DES AFFAIRES ADMINISTRATIVES	506,300,458
111221614-UNITE D'ETUDES ET DE PROGRAMMATION	416,623
111221615-DIRECTION DES AFFAIRES JURIDIQUES ET CONTENTIEUSES	1,654,491
111221616-DIRECTION DES STATISTIQUES	4,507,539
111221617-DIRECTION DE L'INSPECTION	2,580,068
111221618-DIRECTION DE SURVEILLANCE	75,829,776
111221619-DIRECTION DE L'INFORMATIQUE, DE LA TECHNOLOGIE ET DE L'INFORMATION	74,115,880
111221620-SECRETARIAT GENERAL	11,299,019
111221621-DIRECTION DE REGLEMENTATION	14,441,100
111221622-DIRECTION DU CONTROLE	18,180,526
111221623-DIRECTION DES RESSOURCES HUMAINES	12,988,898
111221630-COORDINATION DES DIRECTIONS DEPARTEMENTALES	58,539,760
111221639-DIRECTION DEPARTEMENTALE DES NIPPES	39,424,327
111221641-DIRECTION DEPARTEMENTALE DE L'OUEST	429,190,426
111221642-DIRECTION DEPARTEMENTALE DU SUD-EST	12,428,995
111221643-DIRECTION DEPARTEMENTALE DU NORD	21,282,659
111221644-DIRECTION DEPARTEMENTALE DU CENTRE	9,726,066
111221645-DIRECTION DEPARTEMENTALE DE L'ARTIBONITE	38,168,501
111221646-DIRECTION DEPARTEMENTALE DU SUD	13,183,127
111221647-DIRECTION DEPARTEMENTALE DU NORD-EST	12,985,440
111221648-DIRECTION DEPARTEMENTALE DE LA GRANDE-ANSE	11,960,592
111221649-DIRECTION DEPARTEMENTALE DU NORD-OUEST	10,850,373
1112225-INSPECTION GENERALE DES FINANCES	122,980,658
111222511-DIRECTION GENERALE	5,011,182
111222512-DIRECTION ADMINISTRATIVE ET FINANCIERE	82,107,089
111222513-DIRECTION DES RESSOURCES HUMAINES	2,399,052
111222514-UNITE DE CONSEIL ET D'AUDIT INTERNE	3,454,758
111222515-DIRECTION DE CONTROLE DES ADMINISTRATIONS PUBLIQUES	18,416,319
111222516-DIRECTION DE SURVEILLANCE DES CAPITAUX PUBLICS	11,592,258
1113-MINISTERE DE L'AGRICULTURE DES RESSOURCES NATURELLES DU DEVELOPPEMENT RURAL	1,566,920,384
1113111-BUREAU DU MINISTRE	158,991,727
111311111-BUREAU DU MINISTRE	158,991,727
1113112-DIRECTION GENERALE DES SERVICES INTERNES	1,181,437,715
111311211-DIRECTION GENERALE	564,993,896
111311212-DIRECTION DES AFFAIRES ADMINISTRATIVES	180,934,678
111311213-DIRECTION DE LA PRODUCTION VEGETALE	6,477,950
111311214-DIRECTION DE LA PRODUCTION ANIMALE	13,734,933
111311215-DIRECTION DES RESSOURCES NATURELLES	14,292,400
111311216-DIRECTION DE FORMATION ET RECHERCHES	14,909,045
111311217-DIRECTION DES PECHES ET AQUACULTURE	1,672,000
111311218-COORDINATION NATIONALE DE LA SECURITE ALIMENTAIRE	35,002,430
111311239-DIRECTION DEPARTEMENTALE DES NIPPES	9,290,750
111311240-COORDINATION DES DIRECTIONS DEPARTEMENTALES	161,164,690
111311241-DIRECTION DEPARTEMENTALE DE L'OUEST	6,059,000
111311242-DIRECTION DEPARTEMENTALE DU SUD-EST	18,858,450

VENTILATION DES CREDITS BUDGETAIRES PAR DIRECTION
EXERCICE 2019-2020

	ALLOCATIONS 2019-2020
111311243-DIRECTION DEPARTEMENTALE DU NORD	18,804,600
111311244-DIRECTION DEPARTEMENTALE DU CENTRE	24,648,644
111311245-DIRECTION DEPARTEMENTALE DE L'ARTIBONITE	36,264,530
111311246-DIRECTION DEPARTEMENTALE DU SUD	23,462,286
111311247-DIRECTION DEPARTEMENTALE DU NORD-EST	20,575,180
111311248-DIRECTION DEPARTEMENTALE DE LA GRANDE-ANSE	16,612,454
111311249-DIRECTION DEPARTEMENTALE DU NORD-OUEST	13,679,800
1113113-ORGANISME DE LA VALLEE DE L'ARTIBONITE	129,525,476
111311311-DIRECTION GENERALE	-
111311312-DIRECTION DES AFFAIRES ADMINISTRATIVES	129,525,476
1113114-INSTITUT NATIONAL DE REFORME AGRAIRE	79,988,977
111311411-DIRECTION DES AFFAIRES ADMINISTRATIVES	48,315,158
111311412-DIRECTION DES AFFAIRES ADMINISTRATIVES	23,875,606
111311413-DIRECTION TECHNIQUE	3,273,825
111311414-DIRECTION DES AFFAIRES JURIDIQUES	307,696
111311439-DIRECTION DEPARTEMENTALE DES NIPPES	262,801
111311441-DIRECTION DEPARTEMENTALE DE L'OUEST	429,070
111311443-DIRECTION DEPARTEMENTALE DU NORD	352,806
111311444-DIRECTION DEPARTEMENTALE DU CENTRE	322,815
111311445-DIRECTION DEPARTEMENTALE DE L'ARTIBONITE	2,532,098
111311449-DIRECTION DEPARTEMENTALE DU NORD-OUEST	317,103
1113116-ORGANISME DE DEVELOPPEMENT DU NORD	-
111311611-ORGANISME DE DEVELOPPEMENT DU NORD	-
1113117-INSTITUT NATIONAL DU CAFE D'HAITI	16,976,489
111311711-INSTITUT NATIONAL DU CAFE D'HAITI	16,976,489
1114-MINISTERE DES TRAVAUX PUBLICS, TRANSPORTS ET COMMUNICATIONS	1,403,665,874
1114111-BUREAU DU MINISTRE	58,261,179
111411111-BUREAU DU MINISTRE	58,261,179
1114112-DIRECTION GENERALE DES SERVICES INTERNES	571,474,594
111411211-DIRECTION GENERALE	101,080,094
111411212-DIRECTION DES AFFAIRES ADMINISTRATIVES	95,353,548
111411213-COORDINATION DES UNITES TECHNIQUES	10,364,209
111411214-CONTROLE FINANCIER	4,607,203
111411216-DIRECTION DES COMMUNICATIONS	5,305,949
111411217-DIRECTION DES TRAVAUX PUBLICS	120,346,865
111411218-DIRECTION DES TRANSPORTS	29,048,111
111411219-SERVICE DE SIGNALISATION ROUTIERE	5,166,762
111411239-DIRECTION DEPARTEMENTALE DES NIPPES	12,463,565
111411240-COORDINATION DES DIRECTIONS DEPARTEMENTALES	22,407,332
111411241-DIRECTION DEPARTEMENTALE DE L'OUEST	38,823,036
111411242-DIRECTION DEPARTEMENTALE DU SUD-EST	16,813,003
111411243-DIRECTION DEPARTEMENTALE DU NORD	19,433,673
111411244-DIRECTION DEPARTEMENTALE DU CENTRE	15,969,415
111411245-DIRECTION DEPARTEMENTALE DE L'ARTIBONITE	19,502,238
111411246-DIRECTION DEPARTEMENTALE DU SUD	17,905,943
111411247-DIRECTION DEPARTEMENTALE DU NORD-EST	12,992,920
111411248-DIRECTION DEPARTEMENTALE DE LA GRANDE-ANSE	12,995,289
111411249-DIRECTION DEPARTEMENTALE DU NORD-OUEST	10,895,439
1114115-LABORATOIRE NATIONAL DU BATIMENT ET DES TRAVAUX PUBLICS	21,985,709
111411511-DIRECTION GENERALE	17,343,809
111411512-DIRECTION DES AFFAIRES ADMINISTRATIVES	2,198,700
111411513-DIRECTION D'EXPLOITATION	2,443,200
1114116-OFFICE NATIONAL DU CADASTRE	62,001,645
111411611-DIRECTION GENERALE	31,437,438
111411612-DIRECTION DES AFFAIRES ADMINISTRATIVES	5,477,218
111411613-DIRECTION TECHNIQUE	758,808
111411614-DIRECTION DES AFFAIRES JURIDIQUES	14,131,860
111411641-DIRECTION DEPARTEMENTALE DE L'OUEST	7,652,120
111411645-DIRECTION DEPARTEMENTALE DE L'ARTIBONITE	2,544,201
1114117-SERVICES MARITIME ET DE NAVIGATION	32,124,642
111411711-DIRECTION GENERALE	18,035,210
111411712-DIRECTION DES AFFAIRES ADMINISTRATIVES	14,089,432
1114118-CONSEIL NATIONAL DES TELECOMMUNICATIONS	6,365,390
111411811-DIRECTION GENERALE	6,365,390
1114119-BUREAU DES MINES ET DE L'ENERGIE	55,148,087
111411911-DIRECTION GENERALE	9,170,464
111411912-DIRECTION DES AFFAIRES ADMINISTRATIVES	30,493,257
111411913-DIRECTION DE LA GEOLOGIE ET DES MINES	11,351,954
111411914-DIRECTION DE L'ENERGIE	3,623,912
111411943-DIRECTION DEPARTEMENTALE DU NORD	508,500
1114120-FONDS D'ENTRETIEN ROUTIER	2,619,730
111412011-FONDS D'ENTRETIEN ROUTIER	2,619,730
1114121-CENTRE NATIONAL DES EQUIPEMENTS	496,150,183

VENTILATION DES CREDITS BUDGETAIRES PAR DIRECTION
EXERCICE 2019-2020

	ALLOCATIONS 2019-2020
111412111-CENTRE NATIONAL DES EQUIPEMENTS	496,150,183
1114122-DIRECTION NATIONALE DE L'EAU POTABLE ET DE L'ASSAINISSEMENT	72,534,715
111412211-BUREAU DU DIRECTEUR GENERAL	72,534,715
(vide)	25,000,000
111412311-AGENCE NATIONALE DE REGULATION DU SECTEUR ENERGETIQUE	25,000,000
1115-MINISTRE DU COMMERCE ET DE L'INDUSTRIE	617,416,004
1115111-BUREAU DU MINISTRE	114,439,266
111511111-BUREAU DU MINISTRE	114,439,266
1115112-DIRECTION GENERALE DES SERVICES INTERNES	254,510,835
111511211-DIRECTION GENERALE	110,864,991
111511212-DIRECTION DES AFFAIRES ADMINISTRATIVES	44,756,400
111511213-DIRECTION DES AFFAIRES JURIDIQUES	11,037,197
111511214-DIRECTION DES ETUDES ET DE LA PROGRAMMATION	8,999,560
111511215-DIRECTION DU COMMERCE INTERIEUR	13,728,919
111511216-DIRECTION DU COMMERCE EXTERIEUR	12,329,162
111511217-DIRECTION CONTROLE DE LA QUALITE ET PROTECTION DU CONSOMMATEUR	13,096,298
111511218-DIRECTION DE L'ENTREPRENEUR ET DU DEVELOPPEMENT INDUSTRIEL	27,004,243
111511219-DIRECTION DU CONTROLE ET DE LA REGLEMENTATION INDUSTRIELLE	8,934,002
111511230-COORDINATION DES DIRECTIONS DEPARTEMENTALES	3,760,063
1115113-OFFICE DES POSTES D'HAITI	104,363,989
111511311-OFFICE DES POSTES	82,076,183
111511312-DIRECTION DES AFFAIRES ADMINISTRATIVES	22,287,806
1115115-DIRECTION GENERALE DES ZONES FRANCHES	38,791,959
111511511-DIRECTION GENERALE DES ZONES FRANCHES	38,791,959
1115116-CENTRE DE FACILITATION DES INVESTISSEMENTS	105,309,954
111511611-DIRECTION GENERALE	105,309,954
1116-MINISTRE DE L'ENVIRONNEMENT	1,089,607,482
1116111-BUREAU DU MINISTRE	153,302,906
111611111-BUREAU DU MINISTRE	153,302,906
1116112-DIRECTION GENERALE DES SERVICES INTERNES	551,225,116
111611211-DIRECTION GENERALE	192,620,627
111611212-DIRECTION DES AFFAIRES ADMINISTRATIVES	223,120,147
111611213-DIRECTION DE PROMOTION DES RESSOURCES POUR L'ENVIRONNEMENT ET LE DEVELOPPEMENT	11,395,701
111611214-DIRECTION CADRE DE VIE ET D'ASSAINISSEMENT	12,740,391
111611215-DIRECTION DE LA BIODIVERSITE ET DU CONTROLE DE L'EROSION	7,505,835
111611216-DIRECTION DE LA PLANIFICATION DE SUIVI ET EVALUATION	6,309,124
111611217-DIRECTION DES RESSOURCES EN EAU	11,753,799
111611218-DIRECTION DE L'INSPECTION GENERALE DE L'ENVIRONNEMENT	14,152,821
111611239-DIRECTION DEPARTEMENTALE DES NIPPES	2,664,701
111611241-DIRECTION DEPARTEMENTALE DE L'OUEST	5,626,000
111611242-DIRECTION DEPARTEMENTALE DU SUD-EST	8,339,840
111611243-DIRECTION DEPARTEMENTALE DU NORD	15,419,307
111611244-DIRECTION DEPARTEMENTALE DU CENTRE	3,104,093
111611245-DIRECTION DEPARTEMENTALE DE L'ARTIBONITE	12,629,107
111611246-DIRECTION DEPARTEMENTALE DU SUD	23,498,623
111611247-DIRECTION DEPARTEMENTALE DU NORD-EST	345,000
1116113-AGENCE NATIONALE DES AIRES PROTEGEES	60,000,000
111611311-AGENCE NATIONALE DES AIRES PROTEGEES	60,000,000
1116114-SERVICE NATIONAL DE GESTION DES RESIDUS SOLIDES	325,079,460
111611411-SERVICE NATIONAL DE GESTION DES RESIDUS SOLIDES	325,079,460
1117-MINISTRE DU TOURISME	209,582,759
1117111-BUREAU DU MINISTRE	19,290,798
111711111-BUREAU DU MINISTRE	19,290,798
1117112-DIRECTION GENERALE DES SERVICES INTERNES	161,019,340
111711211-DIRECTION GENERALE DES SERVICES INTERNES	69,672,753
111711212-DIRECTION ADMINISTRATIVES ET FINANCIERES	65,295,047
111711213-DIRECTION DE LA PLANIFICATION	7
111711214-DIRECTION DES INVESTISSEMENTS	4,808,707
111711215-DIRECTION DE LA FORMATION	1,569,103
111711216-DIRECTION DE LA COMMUNICATION	5,230,104
111711217-UNITE INFORMATIQUE ET DE SYSTEMES D'INFORMATION	50,001
111711242-DIRECTION DEPARTEMENTALE DU SUD-EST	1,963,607
111711243-DIRECTION DEPARTEMENTALE DU NORD	6,336,357
111711246-DIRECTION DEPARTEMENTALE DU SUD	3,374,048
111711248-DIRECTION DEPARTEMENTALE DE LA GRANDE-ANSE	2,719,605
111711249-DIRECTION DEPARTEMENTALE DU NORD-OUEST	-
1117113-ECOLE HOTELIERE	29,272,622
111711311-ECOLE HOTELIERE	29,272,622
1211-MINISTRE DE LA JUSTICE ET DE LA SECURITE PUBLIQUE	13,482,366,823
1211111-BUREAU DU MINISTRE	26,096,809
121111111-BUREAU DU MINISTRE	26,096,809
1211112-DIRECTION GENERALE DES SERVICES INTERNES	1,787,137,254
121111211-DIRECTION GENERALE	301,213,593

VENTILATION DES CREDITS BUDGETAIRES PAR DIRECTION
EXERCICE 2019-2020

	ALLOCATIONS 2019-2020
121111212-DIRECTION DES AFFAIRES ADMINISTRATIVES	1,303,230,563
121111213-DIRECTION DES AFFAIRES JUDICIAIRES	14,233,623
121111214-DIRECTION DE COMMUNICATION	17,585,401
121111215-OFFICES D'ETAT CIVIL	150,874,075
1211117-UNITE CENTRALE DE RENSEIGNEMENTS FINANCIERS	65,462,556
121111711-UNITE CENTRALE DE RENSEIGNEMENTS FINANCIERS	65,462,556
1211118-BUREAU DU SECRETAIRE D'ETAT A LA SECURITE PUBLIQUE	108,780,330
121111811-BUREAU DU SECRETAIRE D'ETAT A LA SECURITE PUBLIQUE	108,780,330
1211119-OFFICE NATIONAL D'IDENTIFICATION	465,453,748
121111911-OFFICE NATIONAL D'IDENTIFICATION	465,453,748
1211121-ECOLE DE LA MAGISTRATURE	40,220,678
121112111-BUREAU DU DIRECTEUR GENERAL	40,220,678
1211216-POLICE NATIONALE D'HAITI	10,989,215,447
121121611-DIRECTION GENERALE	7,661,868,836
121121612-INSPECTION GENERALE DE LA PNH	20,389,585
121121613-DIRECTION CENTRALE DE LA POLICE JUDICIAIRE	41,446,000
121121614-DIRECTION CENTRALE DE L'ADMINISTRATION ET DES SERVICES GENERAUX	2,461,190,247
121121615-DIRECTION CENTRALE DE LA POLICE ADMINISTRATIVE	83,792,532
121121617-DIRECTION DE L'ADMINISTRATION PENITENCIAIRE	573,085,643
121121639-DIRECTION DEPARTEMENTALE DES NIPPES	6,646,000
121121641-DIRECTION DEPARTEMENTALE DE L'OUEST	72,838,681
121121642-DIRECTION DEPARTEMENTALE DU SUD-EST	7,576,000
121121643-DIRECTION DEPARTEMENTALE DU NORD	10,101,000
121121644-DIRECTION DEPARTEMENTALE DU CENTRE	6,426,000
121121645-DIRECTION DEPARTEMENTALE DE L'ARTIBONITE	10,401,000
121121646-DIRECTION DEPARTEMENTALE DU SUD	9,101,000
121121647-DIRECTION DEPARTEMENTALE DU NORD-EST	7,501,000
121121648-DIRECTION DEPARTEMENTALE DE LA GRANDE-ANSE	7,326,000
121121649-DIRECTION DEPARTEMENTALE DU NORD-OUEST	9,525,924
1212-MINISTERE DES HAITIENS VIVANT A L'ETRANGER	113,633,961
1212111-BUREAU DU MINISTRE	41,344,140
121211111-BUREAU DU MINISTRE	41,344,140
1212112-DIRECTION GENERALE DES SERVICES INTERNES	72,289,822
121211211-DIRECTION GENERALE	15,726,836
121211212-DIRECTION DES AFFAIRES ADMINISTRATIVES	43,685,132
121211213-DIRECTION PROMOTION DEVELOPPEMENT RELATION INTERHAITIENNES	7,669,951
121211215-DIRECTION DES TECHNOLOGIES DE L'INFORMATION ET DE LA COMMUNICATION	2,376,601
121211216-DIRECTION ECONOMIQUE ET JURIDIQUE	2,831,301
1213-MINISTERE DES AFFAIRES ETRANGERES	5,742,614,611
1213111-BUREAU DU MINISTRE	115,387,851
121311111-BUREAU DU MINISTRE	115,387,851
1213112-DIRECTION GENERALE DES SERVICES INTERNES	5,627,226,760
121311211-DIRECTION GENERALE	61,015,948
121311212-DIRECTION DES AFFAIRES ADMINISTRATIVES	2,721,569,892
121311213-DIRECTION DES AFFAIRES JURIDIQUES	6,038,496
121311214-DIRECTION DES ARCHIVES ET DE LA DOCUMENTATION	8,370,120
121311215-DIRECTION DES AFFAIRES POLITIQUES	9,328,211
121311216-DIRECTION DES AFFAIRES INTERNATIONNALES	4,663,810
121311217-DIRECTION DES AFFAIRES ECONOMIQUES ET DE LA COOPERATION	4,900,514
121311218-DIRECTION DES AFFAIRES CULTURELLES	34,747,114
121311219-DIRECTION DES AFFAIRES CONSULAIRES	3,848,020
121311220-DIRECTION DU PROTOCOLE	15,776,159
121311221-MISSIONS DIPLOMATIQUES	2,756,968,474
1214-LA PRESIDENCE	1,807,126,746
1214111-BUREAU DU PRESIDENT	414,578,718
121411111-BUREAU DU PRESIDENT	414,578,718
1214112-ADMINISTRATION GENERALE DU PALAIS NATIONAL	545,431,649
121411212-DIRECTION DES AFFAIRES ADMINISTRATIVES	545,431,648
121411213-BUREAU DE PRESSE	1
1214113-SERVICE DE SECURITE DU PALAIS NATIONAL	715,383,046
121411311-SERVICE DE SECURITE DU PALAIS NATIONAL	715,383,046
1214114-DOTATION POUR COMPTE SPECIAL DU PRESIDENT	131,733,332
121411411-DOTATION POUR COMPTE SPECIAL DU PRESIDENT	131,733,332
1215-PRIMATURE	1,977,427,721
1215111-BUREAU DU PREMIER MINISTRE	493,863,916
121511111-BUREAU DU PREMIER MINISTRE	493,863,916
1215112-ADMINISTRATION GENERALE	987,672,589
121511211-DIRECTION DES RELATIONS PUBLIQUES	221,112,162
121511212-DIRECTION DES AFFAIRES ADMINISTRATIVES	677,861,507
121511220-BUREAU DU MINISTRE CHARGE DE LA SECURITE ENERGETIQUE	2
121511221-BUREAU DU MINISTRE CHARGE DE LA PROMOTION DE LA PAYSANNERIE	20
121511222-BUREAU DU MINISTRE CHARGE DES DROITS DE L'HOMME ET DE LA LUTTE CONTRE LA PAUVRETE EXTREME	16
121511223-BUREAU DU MINISTRE CHARGE DU RENFORCEMENT DES PARTIS POLITIQUES	27

VENTILATION DES CREDITS BUDGETAIRES PAR DIRECTION
EXERCICE 2019-2020

	ALLOCATIONS 2019-2020
121511224-UNITE DE CONSTRUCTION DE LOGEMENTS ET DES BATIMENTS PUBLICS	8,000,016
121511225-COMITE INTERMINISTERIEL D'AMENAGEMENT DU TERRITOIRE	15,700,012
121511226-HELP-HOPE	17,559,913
121511227-CONSEIL DE DEVELOPPEMENT ECONOMIQUE ET SOCIAL	2,795,874
121511228-OFFICE DE MANAGEMENT ET DES RESSOURCES HUMAINES	24,643,013
121511229-BUREAU DU MINISTRE CHARGE DES RELATIONS AVEC LE PARLEMENT	26
121511232-ECOLE NATIONALE D'ADMINISTRATION ET DE POLITIQUES PUBLIQUES	20,000,000
1215113-DOTATION POUR COMPTE SPECIAL DU PREMIER MINISTRE	57,622,651
121511311-DOTATION POUR COMPTE SPECIAL DU PREMIER MINISTRE	57,622,651
1215116-CONSEIL DE MODERNISATION DES ENTREPRISES PUBLIQUES	45,357,590
121511611-CONSEIL DE MODERNISATION DES ENTREPRISES PUBLIQUES	45,357,590
1215117-COMMISSION NATIONALE DE LUTTE CONTRE LA DROGUE	48,606,606
121511711-COMMISSION NATIONALE DE LUTTE CONTRE LA DROGUE	48,606,606
1215118-BUREAU DE L'ORDONNATEUR NATIONAL	62,465,829
121511811-BUREAU DE L'ORDONNATEUR NATIONAL	62,465,829
1215119-COMMISSION NATIONALE DE PASSATION DE MARCHES	121,853,849
121511911-COMMISSION NATIONALE DE MARCHES PUBLICS	121,853,849
1215121-CONSEIL SUPERIEUR DE LA POLICE NATIONALE	52,200,000
121512111-CONSEIL SUPERIEUR DE LA POLICE NATIONALE	52,200,000
1215122-BUREAU DE COORD. ET DE SUIVI DES ACCORDS CARICOM/OMC/ZLEA	26,796,912
121512211-BUREAU DE LA COORDINATION ET DE SUIVI DES ACCORDS DE LA CARICOM, de l'OMC et de la ZLEA	26,796,912
1215123-APPUI A LA FORMATION	23,576,658
121512312-APPUI A LA FORMATION	23,576,658
1215214-CENTRE DE FORMATION ET DE PERFECTIONNEMENT DES AGENTS DE LA FONCTION PUBLIQUE	31,023,635
121521411-DIRECTION GENERALE	11,013,616
121521412-DIRECTION DES AFFAIRES ADMINISTRATIVES	5,182,917
121521413-DIRECTION TECHNIQUE	14,827,102
1215220-BUREAU DE GESTION DES MILITAIRES DEMOBILISES	26,387,486
121522011-BUREAU DE GESTION DES MILITAIRES DEMOBILISES	26,387,486
1216-MINISTERE DE L'INTERIEUR ET DES COLLECTIVITES TERRITORIALES	2,084,529,662
1216111-BUREAU DU MINISTRE	282,515,876
121611111-BUREAU DU MINISTRE	282,515,876
1216112-DIRECTION GENERALE DES SERVICES INTERNES	1,467,117,998
121611211-DIRECTION GENERALE	378,001,201
121611212-DIRECTION DES AFFAIRES ADMINISTRATIVES	387,878,732
121611213-DIRECTION DE LA PROTECTION CIVILE	50,873,915
121611214-DIRECTION DE L'IMMIGRATION ET DE L'EMMIGRATION	197,943,293
121611215-DIRECTION DES AFFAIRES POLITIQUES	147,988,035
121611216-DIRECTION DES COLLECTIVITES TERRITORIALES	164,000,267
121611217-DIRECTION D'ETUDES, DE PLANIFICATION ET DE SUIVI	140,432,555
1216115-ORGANISME DE SURVEILLANCE MORNE HOPITAL	8,587,639
121611511-ORGANISATION DE SURVEILLANCE MORNE HOPITAL	8,587,639
1216117-SERVICE METROPOLITAIN DE COLLECTE DE RESIDUS SOLIDES	326,308,149
121611711-SERVICE NATIONAL DE GESTION DES RESIDUS SOLIDES/ SNGRS	326,308,149
1217-MINISTERE DE LA DEFENSE	926,302,115
1217111-BUREAU DU MINISTRE	95,610,774
121711111-BUREAU DU MINISTRE	95,610,774
1217112-DIRECTION GENERALE DES SERVICES INTERNES	430,691,341
121711211-DIRECTION GENERALE	202,533,361
121711212-DIRECTION DES AFFAIRES ADMINISTRATIVES	228,157,979
1217113-FORCES ARMEES D'HAITI	400,000,000
121711311-FORCES ARMEES D'HAITI	400,000,000
1311-MINISTERE DE L'EDUCATION NATIONALE ET DE LA FORMATION PROFESSIONNELLE	13,962,338,656
1311111-BUREAU DU MINISTRE	217,149,165
131111111-BUREAU DU MINISTRE	217,149,165
1311112-DIRECTION GENERALE DES SERVICES INTERNES	13,180,991,129
131111211-DIRECTION GENERALE	5,826,462,404
131111212-DIRECTION DES AFFAIRES ADMINISTRATIVES	344,991,714
131111213-DIRECTION DU PERSONNEL	42,945,615
131111214-DIRECTION DE LA PLANIFICATION	15,978,442
131111215-DIRECTION DU GENIE SCOLAIRE	14,482,402
131111216-DIRECTION APPUI ET PATENARIAT	13,312,001
131111217-DIRECTION DU CURRICULUM ET DE LA QUALITE	10,601,202
131111218-DIRECTION DE L'ENSEIGNEMENT SUPERIEUR ET DE RECHERCHES SCIENTIFIQUES	8,510,799
131111219-DIRECTION DE L'ENSEIGNEMENT FONDAMENTAL	2,005,053,996
131111220-DIRECTION DE L'ENSEIGNEMENT SECONDAIRE	2,080,784,224
131111221-DIRECTION FORMATION ET PERFECTIONNEMENT DES CADRES	45,096,727
131111222-DIRECTION DE GESTION DU PNCS	610,500,006
131111223-DIRECTION DE GESTION DES UPR	313,640,082
131111239-DIRECTION DEPARTEMENTALE DES NIPPES	87,239,716
131111241-DIRECTION DEPARTEMENTALE DE L'OUEST	488,380,038
131111242-DIRECTION DEPARTEMENTALE DU SUD-EST	153,859,198
131111243-DIRECTION DEPARTEMENTALE DU NORD	219,238,874

VENTILATION DES CREDITS BUDGETAIRES PAR DIRECTION
EXERCICE 2019-2020

	ALLOCATIONS 2019-2020
131111244-DIRECTION DEPARTEMENTALE DU CENTRE	131,033,932
131111245-DIRECTION DEPARTEMENTALE DE L'ARTIBONITE	299,424,191
131111246-DIRECTION DEPARTEMENTALE DU SUD	134,143,422
131111247-DIRECTION DEPARTEMENTALE DU NORD-EST	110,912,430
131111248-DIRECTION DEPARTEMENTALE DE LA GRANDE-ANSE	122,754,490
131111249-DIRECTION DEPARTEMENTALE DU NORD-OUEST	101,645,225
1311115-COMMISSION NATIONALE DE COOPERATION AVEC L'UNESCO	20,371,586
131111511-SECRETARIAT PERMANENT	20,371,586
1311117-INSTITUT NATIONAL DE FORMATION PROFESSIONNELLE	469,595,750
131111711-DIRECTION TECHNIQUE	226,897,246
131111712-DIRECTION DES AFFAIRES ADMINISTRATIVES	101,966,797
131111713-DIRECTION DE LA PLANIFICATION	10,061,092
131111714-DIRECTION FORMATION TECHNIQUE ET PROFESSIONNELLE	19,483,278
131111715-ETABLISSEMENT D'ENSEIGNEMENT TECHNIQUE	30,109,920
131111716-ENSEIGNEMENT PROFESSIONNEL	44,310,520
131111717-ENSEIGNEMENT PROFESSIONNEL FILLES	13,135,897
131111718-CENTRE PROFESSIONNELS AFFILIES	23,651,000
1311118-OFFICE NATIONAL DE PARTENARIAT	74,231,025
131111811-DIRECTION GENERALE	74,231,025
1312-MINISTERE DES AFFAIRES SOCIALES ET DU TRAVAIL	1,098,582,949
1312111-BUREAU DU MINISTRE	113,914,724
131211111-BUREAU DU MINISTRE	113,914,724
1312112-DIRECTION GENERALE DES SERVICES INTERNES	668,193,010
131211211-DIRECTION GENERALE	134,314,965
131211212-DIRECTION DES AFFAIRES ADMINISTRATIVES	294,732,270
131211213-DIRECTION DE LA PLANIFICATION	87,415,371
131211214-DIRECTION DU TRAVAIL	17,466,395
131211215-DIRECTION DE LA MAIN D'OEUVRE	17,171,803
131211216-DIRECTION DE L'ASSISTANCE SOCIALE	18,180,120
131211217-OFFICE NATIONAL D'ARTISANAT	41,734,100
131211230-COORDINATION DES DIRECTIONS DEPARTEMENTALES	57,177,986
1312113-INSTITUT DU BIEN ETRE SOCIAL ET DE RECHERCHES	66,685,910
131211311-DIRECTION GENERALE	66,685,910
1312114-ENTREPRISE DE PROMOTION DE LOGEMENTS SOCIAUX	73,731,594
131211411-DIRECTION GENERALE	14,915,461
131211412-DIRECTION DES AFFAIRES ADMINISTRATIVES	21,482,705
131211413-DIRECTION TECHNIQUE	7,800,832
131211414-DIRECTION PLANIFICATION	29,532,595
1312115-OFFICE NATIONAL DE LA MIGRATION	135,906,179
131211511-DIRECTION GENERALE	135,906,179
1312117-BUREAU DU SECRETAIRE D'ETAT A L'INT. DES PERS. HANDICAPEES	40,151,532
131211711-BUREAU DU SECRETAIRE D'ETAT AUX HANDICAPES	40,151,532
1313-MINISTERE DE LA SANTE PUBLIQUE ET DE LA POPULATION	5,247,433,880
1313111-BUREAU DU MINISTRE	96,420,137
131311111-BUREAU DU MINISTRE	96,420,137
1313112-DIRECTION GENERALE DES SERVICES INTERNES	5,151,013,743
131311211-BUREAU DU DIRECTEUR GENERAL	543,795,349
131311212-DIRECTION DE L'ADMINISTRATION ET DU BUDGET	921,298,168
131311213-UNITÉ DE PROGRAMMATION ET D'EVALUATION	14,104,041
131311214-UNITÉ D'APPUI A LA DECENTRALISATION SANITAIRE/UADES	1,615,808
131311215-UNITÉ JURIDIQUE	2,056,720
131311216-DIRECTION D'EPIDEMIOLOGIE, DE LABORATOIRE, DE RECHERCHES	17,597,680
131311217-BUREAU ONCOLOGIQUE NATIONAL	6,482,705
131311218-DIRECTION DE LA POPULATION ET DU DEVELOPPEMENT HUMAIN	10,658,520
131311219-P O C H E P	-
131311220-HOPITAL DE L'UNIVERSITE D'ETAT D'HAITI	332,563,952
131311221-SANATORIUM DE PORT-AU-PRINCE	43,348,660
131311222-MATERNITE ISAI JEANTY	82,890,380
131311223-CENTRE DE PSYCHIATRIE MARS ET KLYNE	26,405,084
131311224-DIRECTION D'ORGANISATION DES SERVICES DE SANTÉ	28,413,671
131311225-ECOLE NATIONALE D'INFIRMIERES DE PORT-AU-PRINCE	10,315,507
131311226-ECOLE D'INFIRMIERE DES SAGES FEMMES	4,126,771
131311227-CENTRE D'INFORMATION ET DE FORMATION EN ADMINISTRATION DE LA SANTE	3,274,000
131311228-DIRECTION DES RESSOURCES HUMAINES	639,999
131311229-DIRECTION DES SOINS INFIRMIERS	2,281,221
131311230-DIRECTION DE LA SANTÉ FAMILIALE	22,904,695
131311232-DIRECTION DE FORMATION ET DE PERFECTIONNEMENT EN SCIENCE DE LA SANTE	5,660,300
131311233-DIRECTION DE PROMOTION DE LA SANTÉ ET DE PROTECTION DE L'ENVIRONNEMENT	11,738,000
131311234-DIRECTION DE PHARMACIE ET DE MEDECINE TRADITIONNELLE	11,046,340
131311235-UNITÉ DE COORDINATION DES MALADIES INFECTIEUSES ET TRANSMISSIBLES	4,469,300
131311236-UNITÉ DE COORDINATION NATIONALE DU PROGRAMME DE VACCINATION	40,000
131311237-UNITÉ DE COORDINATION NATIONALE DU PROGRAMME DE NUTRITION	2,616,705
131311239-DIRECTION DEPARTEMENTALE DES NIPPES	74,351,294

VENTILATION DES CREDITS BUDGETAIRES PAR DIRECTION
EXERCICE 2019-2020

	ALLOCATIONS 2019-2020
131311241-DIRECTION DEPARTEMENTALE DE L'OUEST	1,232,494,024
131311242-DIRECTION DEPARTEMENTALE DU SUD-EST	166,743,383
131311243-DIRECTION DEPARTEMENTALE DU NORD	310,528,299
131311244-DIRECTION DEPARTEMENTALE DU CENTRE	127,662,011
131311245-DIRECTION DEPARTEMENTALE DE L'ARTIBONITE	363,463,656
131311246-DIRECTION DEPARTEMENTALE DU SUD	245,202,657
131311247-DIRECTION DEPARTEMENTALE DU NORD-EST	146,995,371
131311248-DIRECTION DEPARTEMENTALE DE LA GRANDE-ANSE	243,475,395
131311249-DIRECTION DEPARTEMENTALE DU NORD-OUEST	129,754,078
1313114-SUBVENTION AUX ORGANISMES PRIVES ET PUBLICS	-
131311411-CROIX ROUGE HAITIENNE	-
131311412-GRACE CHILDREN'S HOSPITAL	-
1314-MINISTERE A LA CONDITION FEMININE ET AUX DROITS DES FEMMES	193,212,637
1314111-BUREAU DU MINISTRE	46,837,159
131411111-BUREAU DU MINISTRE	46,837,159
1314112-DIRECTION GENERALE DES SERVICES INTERNES	146,375,479
131411211-DIRECTION GENERALE	62,801,540
131411212-DIRECTION DES AFFAIRES ADMINISTRATIVES	42,732,679
131411213-DIRECTION D'ORIENTATION ET D'INTEGRATION SOCIO-ECONOMIQUE	21,894,838
131411214-DIRECTION PROMOTION ET DEFENSE DES DROITS DE LA FEMME	11,843,800
131411215-DIRECTION DU GENDER MAINSTREAMING	7,102,621
1315-MINISTERE DE LA JEUNESSE, DES SPORTS ET DE L'ACTION CIVIQUE	696,729,635
1315111-BUREAU DU MINISTRE	321,808,587
131511111-BUREAU DU MINISTRE	321,808,587
1315112-DIRECTION GENERALE DES SERVICES INTERNES	374,921,048
131511211-DIRECTION GENERALE	123,968,951
131511212-DIRECTION DES AFFAIRES ADMINISTRATIVES	42,698,324
131511213-DIRECTION JEUNESSE	37,268,722
131511214-DIRECTION DES ACTIVITES PHYSIQUES ET SPORTIVES	41,176,838
131511215-DIRECTION DE L'ACTION CIVIQUE	85,579,209
131511239-DIRECTION DEPARTEMENTALE DES NIPPES	50,001
131511241-DIRECTION DEPARTEMENTALE DE L'OUEST	788,301
131511242-DIRECTION DEPARTEMENTALE DU SUD-EST	637,681
131511243-DIRECTION DEPARTEMENTALE DU NORD	1,460,163
131511244-DIRECTION DEPARTEMENTALE DU CENTRE	-
131511245-DIRECTION DEPARTEMENTALE DE L'ARTIBONITE	-
131511246-DIRECTION DEPARTEMENTALE DU SUD	-
131511247-DIRECTION DEPARTEMENTALE DU NORD-EST	-
131511248-DIRECTION DEPARTEMENTALE DE LA GRANDE-ANSE	41,292,858
131511249-DIRECTION DEPARTEMENTALE DU NORD-OUEST	-
1411-MINISTERE DES CULTES	219,559,033
1411111-DIRECTION GENERALE DES SERVICES INTERNES	
141111111-BUREAU DU MINISTRE	
1411112-DIRECTION GENERALE DES SERVICES INTERNES	219,559,033
141111211-DIRECTION GENERALE	75,694,566
141111212-DIRECTION DES AFFAIRES ADMINISTRATIVES	123,851,316
141111213-DIRECTION DE L'INSPECTION	18,913,201
141111214-BUREAU DU SECRETAIRE D'ETAT AUX CULTES	1,099,950
1412-MINISTERE DE LA CULTURE	1,296,026,786
1412111-BUREAU DU MINISTRE	153,665,837
141211111-BUREAU DU MINISTRE	153,665,837
1412112-DIRECTION GENERALE DES SERVICES INTERNES	239,361,262
141211211-DIRECTION GENERALE	95,406,339
141211212-DIRECTION DES AFFAIRES ADMINISTRATIVES	73,945,489
141211214-DIRECTION DE PLANIFICATION ET DE CONTROLE	3,057,110
141211215-DIRECTION DE DEVELOPPEMENT CULTUREL	3,985,988
141211217-DIRECTION DE CREATION ARTISTIQUE	5,034,252
141211218-DIRECTION DU PATRIMOINE	11,998,588
141211220-DIRECTION DE LA COMMUNICATION	5,407,580
141211242-DIRECTION DEPARTEMENTALE DU SUD-EST	5,833,806
141211243-DIRECTION DEPARTEMENTALE DU NORD	34,692,110
1412113-ECOLE NATIONALE DES ARTS	54,223,061
141211311-DIRECTION GENERALE	29,772,185
141211312-DIRECTION DES AFFAIRES ADMINISTRATIVES	24,450,876
1412114-INSTITUT DE SAUVEGARDE DU PATRIMOINE NATIONAL	68,601,311
141211411-DIRECTION GENERALE	17,122,698
141211412-DIRECTION DES AFFAIRES ADMINISTRATIVES	6,016,180
141211413-DIRECTION TECHNIQUE	2,155,008
141211443-DIRECTION DEPARTEMENTALE DU NORD	43,307,426
1412115-THEATRE NATIONAL	53,610,047
141211511-DIRECTION GENERALE	39,418,165
141211512-DIRECTION DES AFFAIRES ADMINISTRATIVES	14,191,882
1412116-MUSEE DU PANTHEON NATIONAL	41,728,254

VENTILATION DES CREDITS BUDGETAIRES PAR DIRECTION
EXERCICE 2019-2020

	ALLOCATIONS 2019-2020
141211611-DIRECTION GENERALE	15,066,089
141211612-DIRECTION DES AFFAIRES ADMINISTRATIVES	26,662,166
1412117-BUREAU NATIONAL D'ETHNOLOGIE	34,828,946
141211711-DIRECTION GENERALE	10,758,711
141211712-DIRECTION DES AFFAIRES ADMINISTRATIVES	22,259,815
141211713-DIRECTION TECHNIQUE	1,810,420
1412118-BIBLIOTHEQUE NATIONALE	59,123,227
141211811-DIRECTION GENERALE	55,874,411
141211812-DIRECTION DES AFFAIRES ADMINISTRATIVES	3,248,816
1412119-ARCHIVES NATIONALES	164,605,758
141211911-DIRECTION GENERALE	115,766,803
141211912-DIRECTION DES AFFAIRES ADMINISTRATIVES	48,838,955
1412123-ACTIVITES CULTURELLES	318,157,400
141212311-ACTIVITES CULTURELLES	318,157,400
1412124-DIRECTION NATIONALE DU LIVRE	60,064,390
141212411-DIRECTION GENERALE	60,064,390
1412125-BUREAU HAITIE DU DROIT D'AUTEUR	48,057,293
141212511-DIRECTION GENERALE	48,057,293
1413-MINISTERE DE LA COMMUNICATION	325,803,735
1413111-BUREAU DU MINISTRE	21,860,830
141311111-BUREAU DU MINISTRE	21,860,830
1413112-DIRECTION GENERALE DES SERVICES INTERNES	95,206,067
141311211-DIRECTION GENERALE	37,086,109
141311212-DIRECTION ADMINISTRATIVE ET FINANCIERE	58,119,958
1413113-TELEVISION NATIONALE D'HAITI	144,250,372
141311311-DIRECTION GENERALE	-
141311312-DIRECTION DES AFFAIRES ADMINISTRATIVES ET FINANCIERES	144,250,359
141311314-DIRECTION DE L'INFORMATION	8
141311315-DIRECTION DE LA PROGRAMMATION ET DE LA PRODUCTION	5
141311316-DIRECTION TECHNIQUE	-
141311317-DIRECTION DE PRODUCTION	-
1413114-RADIO NATIONALE D'HAITI	64,486,467
141311411-DIRECTION GENERALE	64,486,467
1511-INTERVENTIONS PUBLIQUES	22,959,241,201
1511111-SUBVENTION AUX FONDOS DE PENSION	1,904,321,759
151111111-PENSION MILITAIRE	818,759,249
151111112-PENSIONNAIRES EX_BNDAI	3,362,510
151111113-PENSIONNAIRES EX_MINOTERIE	2,200,000
151111114-CONTRIBUTION AUX FONDOS DE PENSION	1,080,000,000
1511113-AUTRES INSTITUTIONS	642,376,355
151111315-INSTIUTIONS INTERNATIONALES	642,376,355
1511149-AUTRES INTERVENTIONS PUBLIQUES	20,412,543,087
151114911-AUTRES INTERVENTIONS PUBLIQUES	20,412,543,087
1512-DETTE PUBLIQUE	20,064,366,776
1512111-INSTIUTIONS FINANCIERES CREATRICES DE MONNAIE	443,722,448
151211111-INSTIUTIONS FINANCIERES CREATRICES DE MONNAIES (INTERET)	443,722,448
1512112-AUTRES INSTIUTIONS FINANCIERES	2,137,277,381
151211211-AUTRES INSTIUTIONS FINANCIERES (INTERET)	2,137,277,381
1512113-AUTRES CREANCIERS INTERNES	8,292,878,355
151211311-AUTRES CREANCIERS INTERNES (INTERET)	8,292,878,355
1512211-DETTE MULTILATERALE	296,562,247
151221111-0ID (INTERET)	12,607,312
151221113-OPEC (INTERET)	283,954,935
1512212-DETTE BILATERALE	8,893,926,346
151221211-VENEZUELA (INTERET)	8,363,287,465
151221213-CHINE TAIWAN (INTERET)	530,638,881
1513-DOTATIONS SPECIALES SUBVENTION AU SECTEUR DE L'ENERGIE	25,698,200,000
1513111-SUBVENTION A L'EDH	18,051,268,697
151311111-SUBVENTION A L'EDH	18,051,268,697
1513112-SUBVENTION PRODUITS PRETOLIERS	7,646,931,303
151311211-SUBVENTION PRODUITS PRETOLIERS	7,646,931,303
2211-SENAT DE LA REPUBLIQUE	1,670,427,590
2211111-ASSEMBLEE DES SENATEURS	1,670,427,590
221111111-ASSEMBLEE DES SENATEURS	1,670,427,590
2212-CHAMBRE DES DEPUTES	3,118,576,047
2212111-CHAMBRE DES DEPUTES	425,498,417
221211111-ASSEMBLEE DES DEPUTES	425,498,417
2212112-QUESTURE DE LA CHAMBRE DES DEPUTES	905,111,161
221211211-QUESTURE DE LA CHAMBRE DES DEPUTES	905,111,161
2212211-SECRETARIAT GENERAL	1,787,966,469
221221111-SECRETARIAT GENERAL	364,170,510
221221112-ARCHIVES, DOCUMENTAIRES ET RECHERCHE	5,357,012
221221113-ADMINISTRATION ET GESTION	377,835,540

VENTILATION DES CREDITS BUDGETAIRES PAR DIRECTION
EXERCICE 2019-2020

	ALLOCATIONS 2019-2020
221221114-ASSEMBLEE	82,003,422
221221115-SEANCES	254,463,417
221221116-SERVICE DU PERSONNEL	495,955,740
221221117-BUREAU DES DEPUTES	208,180,828
3211-CONSEIL SUPERIEUR DU POUVOIR JUDICIAIRE	1,575,010,081
3211111-ADMINISTRATION GENERALE	346,545,565
32111111-SECRETARIAT GENERAL	346,545,565
3211212-COUR DE CASSATION	202,944,906
321121211-BUREAU DES JUGES	152,948,437
321121212-PERSONNEL ADMINISTRATIF ET DE SUPPORT	49,996,470
3211213-COUR D'APPEL	107,649,536
321121311-COUR D'APPEL DE PORT-AU-PRINCE	107,649,536
3211214-TRIBUNAUX	917,870,074
321121411-TRIBUNAL CIVIL	396,072,918
321121412-TRIBUNAUX DE PAIX	507,272,199
321121413-TRIBUNAL SPECIAL DU TRAVAIL	14,524,956
4111-COUR SUPERIEUR DES COMPTES ET DU CONTENTIEUX ADMINISTRATIF	736,321,797
4111111-CONSEIL DE LA COUR	736,321,797
411111111-CONSEIL DE LA COUR	261,632,875
411111112-DIRECTION DES AFFAIRES ADMINISTRATIVES	169,960,568
411111113-DIRECTION DU CONTROLE DES COMPTES	44,748,135
411111114-DIRECTION DE L'APUREMENT DES COMPTES	259,087,019
411111140-COORDINATION DES DIRECTIONS DEPARTEMENTALES	224,000
411111141-DIRECTION DEPARTEMENTALE DE L'OUEST	308,000
411111145-DIRECTION DEPARTEMENTALE DE L'ARTIBONITE	361,200
4211-CONSEIL ELECTORAL	498,694,969
4211111-CONSEIL ELECTORAL	498,694,969
421111111-BUREAU CENTRAL/CEP	498,694,969
4212-OFFICE DE PROTECTION DU CITOYEN	109,310,886
4212112-OFFICE DE PROTECTION DU CITOYEN	109,310,886
421211211-BUREAU DU PROTECTEUR	66,379,638
421211212-DIRECTION DES AFFAIRES ADMINISTRATIVES	22,354,537
421211213-DIRECTION JURIDIQUE	2
421211214-DIRECTION DE PROTECTION DES DROITS HUMAINS	17,748,208
421211215-DIRECTION PROMOTION,FORMATION ET RELATIONS PUBLIQUES	2,828,500
4311-UNIVERSITE D'ETAT D'HAITI	1,262,180,665
4311111-RECTORAT DE L UNIVERSITE D ETAT D HAITI	1,262,180,665
431111111-BUREAU DU RECTEUR	1,262,180,665
4411-ACADEMIE DU CREOLE HAITIEN	29,701,327
4411111-SECRETARIAT TECHNIQUE DE L'ACADEMIE DU CREOLE HAITIEN	29,701,327
441111111-SECRETARIAT TECHNIQUE DE L'ACADEMIE DU CREOLE HAITIEN	29,701,327
Total général	139,360,000,000

**DÉTAIL DES CRÉDITS
DES INTERVENTIONS PUBLIQUES
DU BUDGET GÉNÉRAL DE L'EXERCICE 2019-2020**

CRÉDITS DES INTERVENTIONS PUBLIQUES DU BUDGET GÉNÉRAL DE L'EXERCICE 2019-2020

	LOI DE FINANCES 2017-2018*	CRÉDIT INITIAL RÉAMÉNAGÉ 2019-2020	BUDGET GÉNÉRAL 2019-2020	REQUÊTES EXECUTÉES au 31 mai 2020	SOLDE DES CREDITS 2019-2020
TOTAL INTERVENTIONS PUBLIQUES	17,172,601,571	17,172,601,571	22,959,241,201	13,703,144,654	9,256,096,548
700- SUBVENTION D'EXPLOITATION AUX COMPTES SPECIAUX DU TRESOR & BUDGET ANNEXE	2,004,889,107	2,004,889,107	1,904,321,759	1,121,215,558	783,106,201
PENSIONNAIRES EX_BNDAI	3,563,835	3,563,835	3,051,455	2,000,043	1,051,412
PENSION MILITAIRE	110,809,750	110,809,750	124,421,942	65,103,450	59,318,492
PENSIONNAIRES EX_MINOTERIE	1,115,522	1,115,522	543,888	362,592	181,296
PENSIONNAIRES SELECTION 1974	8,400,000	8,400,000	7,560,000	5,005,000	2,555,000
COTISATION DE L'ETAT AU FONDS DE PENSION	1,881,000,000	1,881,000,000	1,768,744,474	1,048,744,474	720,000,000
721-QUOTES -PARTS ET CONTRIBUTION AUX INSTITUTIONS ETRANGERES & INTERNATIONALES	461,075,000	489,403,918	642,376,355	489,403,918	152,972,437
INSTITUTIONS INTERNATIONALES	461,075,000	489,403,918	642,376,355	489,403,918	152,972,437
AUTRES INTERVENTIONS PUBLIQUES	14,706,637,464	14,678,308,546	20,412,543,087	12,092,525,177	8,320,017,910
<i>410- MATERIEL DE TRANSPORT ROUTIER</i>	<i>35,000,000</i>	<i>35,000,000</i>	<i>32,718,904</i>	<i>32,718,904</i>	<i>(0)</i>
ACQUISITION DE VEHICULES	35,000,000	35,000,000	32,718,904	32,718,904	(0)
<i>729- AUTRES QUOTES-PARTS ET CONTRIBUTIONS</i>	<i>8,743,053,560</i>	<i>8,714,726,642</i>	<i>9,095,555,942</i>	<i>7,009,432,004</i>	<i>2,086,123,938</i>
ELECTRICITE D'HAITI	3,800,000,000	1,376,661,528	1,959,927,000	566,091,869	1,393,835,131
GESTION DES AUTOBUS DE L'ETAT	524,629,388	524,629,388	566,549,799	405,582,672	160,967,128
ACTIVITES FESTIVES ET CONFERENCES	935,750,000	2,274,702,656	2,274,702,656	2,274,702,656	-
AUTO-ASSURANCE/FONCTION PUBLIQUE	986,726,172	986,726,172	948,000,000	632,000,000	316,000,000
AUTRES SUBVENTIONS	1,865,950,000	3,106,985,240	3,128,126,487	3,106,985,240	21,141,247
APPUI A LA FORMATION	130,000,000	65,000,000	113,250,000	24,069,568	89,180,432
SUPPORT AUX PARTIS POLITIQUES	500,000,000	380,021,658	105,000,000	-	105,000,000
<i>919- AUTRES DEPENSES NON VENTILEES PAR NATURE</i>	<i>5,928,581,904</i>	<i>5,928,581,904</i>	<i>11,284,268,241</i>	<i>5,050,374,269</i>	<i>6,233,893,972</i>
ACTIVITES ELECTORALES	100,000,000	100,000,000	2,000,000,000	-	2,000,000,000
APPUI A L'ENSEIGNEMENT SUPERIEUR*	75,000,000	150,000,000	127,040,000	48,405,000	78,635,000
PROGRAMME D'APPUI A LA RELANCE ECONOMIQUE	200,986,974	200,986,974	300,740,231	-	300,740,231
DOTATIONS PROVISIONNELLES (PASSEPORTS, VIGNETTES, ETC)	3,236,805,930	513,119,213	3,733,380,917	369,493,551	3,363,887,365
CREATION D'EMPLOI D'ETE*	55,000,000	455,000,000	285,430,000	123,000,000	162,430,000
APPUI AUX COMMISSIONS INTERMINISTERIELLES ET PRESIDENTIELLES	-	-	150,000,000	-	150,000,000
AUTRES (MONTANT NON AFFECTÉ) "919"	1,785,789,000	4,509,475,717	4,687,677,094	4,509,475,717.56	178,201,376